

## Toelichting bij de samenvatting van de algemene rekeningen

- TJ7** Toelichting bij de balans
- PS** De proef- en saldibalans per 31/12/2019
- W** Waarderingsregels
- RP** De niet in de balans opgenomen rechten en verplichtingen
- D** Overzicht van de deelnemingen
- V-LT** Overzicht van de vorderingen op lange termijn
- S-LT** Overzicht van de schulden op lange termijn
- PAT** Verantwoording meer/minderwaarden

**Rapportgegevens :**

Titel :

TJ7 : De toelichting bij de balans

Type beleidsrapport :

Toelichting bij de jaarrekening

Naam bestuur :

Stad Halen

NIS-code bestuur :

71020

Adres bestuur :

Markt 14

3545 Halen

Rapporteringsperiode :

2019

Laatste volgnummer budgettair dagboek :

2019001610

# TJ7 : De toelichting bij de balans 2019

<b>1: Mutatiestaat van de financiële vaste activa</b>							
	Boekwaarde op 1/1	Investerings	Des-investeringen	Herwaarderings	Waardeverminderingen	Boekwaarde op 31/12	
A. Extern verzelfstandigde agentschappen	0,00	0,00	0,00	0,00	0,00	0,00	
B. Intergemeentelijk samenwerkingsverbanden en soortgelijke entiteiten	9.035.098,68	2.340,00	0,00	0,00	0,00	10.180.725,95	
C. Publiek-Private Samenwerkingsverbanden	0,00	0,00	0,00	0,00	0,00	0,00	
D. OCMW-verenigingen	0,00	0,00	0,00	0,00	0,00	0,00	
E. Andere financiële vaste activa	22.576,07	0,00	0,00	0,00	0,00	22.576,07	
<b>Totaal financiële vaste activa</b>	<b>9.057.674,75</b>	<b>2.340,00</b>	<b>0,00</b>	<b>0,00</b>	<b>0,00</b>	<b>10.203.302,02</b>	
<b>2: Mutatiestaat van de materiële vaste activa</b>							
	Boekwaarde op 1/1	Investerings	Des-investeringen	Herwaarderings	Afschrijvingen	Waardeverminderingen	Boekwaarde op 31/12
<b>I. Gemeenschapsgoederen</b>	28.927.006,02	1.797.877,14	0,00		-1.170.619,99	0,00	29.554.263,17
A. Terreinen en gebouwen	17.945.545,35	451.336,86	0,00		-547.813,10	0,00	17.849.069,11
B. Wegen en overige infrastructuur	10.645.781,68	1.316.271,94	0,00		-511.101,42	0,00	11.450.952,20
C. Installaties, machines en uitrusting	103.841,71	6.968,33	0,00		-40.077,76	0,00	70.732,28
D. Meubilair, kantooruitrusting en rollend materieel	176.440,10	20.430,01	0,00		-70.644,13	0,00	126.225,98
E. Leasing en soortgelijke rechten	0,00	0,00	0,00		0,00	0,00	0,00
F. Erfgoed	55.397,18	2.870,00	0,00		-983,58	0,00	57.283,60
<b>II. Bedrijfsmatige materiële vaste activa</b>	0,00	0,00	0,00		0,00	0,00	0,00
A. Terreinen en gebouwen	0,00	0,00	0,00		0,00	0,00	0,00
B. Installaties, machines en uitrusting	0,00	0,00	0,00		0,00	0,00	0,00
C. Meubilair, kantooruitrusting en rollend materieel	0,00	0,00	0,00		0,00	0,00	0,00
D. Leasing en soortgelijke rechten	0,00	0,00	0,00		0,00	0,00	0,00
<b>III. Overige materiële vaste activa</b>	380.045,56	0,00	0,00	0,00	-41.054,34	0,00	338.991,22
A. Terreinen en gebouwen	380.045,56	0,00	0,00	0,00	-41.054,34	0,00	338.991,22
B. Roerende goederen	0,00	0,00	0,00	0,00	0,00	0,00	0,00
<b>Totaal materiële vaste activa</b>	<b>29.307.051,58</b>	<b>1.797.877,14</b>	<b>0,00</b>	<b>0,00</b>	<b>-1.211.674,33</b>	<b>0,00</b>	<b>29.893.254,39</b>

## TJ7 : De toelichting bij de balans 2019

<b>3: Mutatiestaat van de financiële schulden</b>						
	Boekwaarde op 1/1	Nieuwe leningen / leasings	Aflossingen	Overboekingen LT naar KT	Boekwaarde op 31/12	
<b>I. Financiële schulden op lange termijn</b>						
A. Financiële schulden ten laste van het bestuur						
1. Leningen ten laste van het bestuur	-13.345.188,59	0,00	0,00	1.167.729,61	-12.177.458,98	
2. Leasings ten laste van het bestuur	-13.147.435,18	0,00	0,00	1.143.913,04	-12.003.522,14	
B. Financiële schulden ten laste van derden						
1. Leningen ten laste van derden	-10.381.809,16	0,00	0,00	960.965,36	-9.420.843,80	
2. Leasings ten laste van derden	-2.765.626,02	0,00	0,00	182.947,68	-2.582.678,34	
	-197.753,41	0,00	0,00	23.816,57	-173.936,84	
	-197.753,41	0,00	0,00	23.816,57	-173.936,84	
	0,00	0,00	0,00	0,00	0,00	
<b>II. Schulden op korte termijn</b>						
A. Financiële schulden ten laste van het bestuur						
1. Leningen ten laste van het bestuur	-1.145.273,23	0,00	1.145.277,98	-1.167.729,61	-1.167.724,86	
2. Leasings ten laste van het bestuur	-1.121.665,99	0,00	1.121.665,99	-1.143.913,04	-1.143.913,04	
B. Financiële schulden ten laste van derden						
1. Leningen ten laste van derden	-943.136,90	0,00	943.136,90	-960.965,36	-960.965,36	
2. Leasings ten laste van derden	-178.529,09	0,00	178.529,09	-182.947,68	-182.947,68	
	-23.607,24	0,00	23.611,99	-23.816,57	-23.811,82	
	-23.607,24	0,00	23.611,99	-23.816,57	-23.811,82	
	0,00	0,00	0,00	0,00	0,00	
<b>Totaal financiële schulden</b>	<b>-14.490.461,82</b>	<b>0,00</b>	<b>1.145.277,98</b>	<b>0,00</b>	<b>-13.345.183,84</b>	

## TJ7 : De toelichting bij de balans 2019

4. De mutatiestaat van het nettoactief					
	Overig netto-actief	Herwaarderingsreserve	Gecumuleerd resultaat	Investerings-subsidies en schenkingen	TOTAAL
I. Balans op einde boekjaar 2017	21.112.652,71	0,00	1.116.477,20	2.814.697,25	25.043.827,16
II. Boekhoudkundige wijzigingen	0,00	0,00	0,00	0,00	0,00
III. Herwerkte balans	21.112.652,71	0,00	1.116.477,20	2.814.697,25	25.043.827,16
IV. Mutaties in het nettoactief boekjaar 2018					
A. Netto mutatie direct opgenomen in het nettoactief		0,00	1.001.141,64	-158.939,01	842.202,63
1. Toevoeging aan herwaarderingsreserves		0,00		-158.939,01	-158.939,01
2. Terugneming van herwaarderingsreserves (-)		0,00			0,00
3. Toevoeging aan investerings-subsidies en schenkingen		0,00		78.336,35	78.336,35
4. Afschrijving van investerings-subsidies en schenkingen (-)		0,00		237.275,36	237.275,36
B. Overschot / tekort van het boekjaar 2018			1.001.141,64		1.001.141,64
V. Balans op einde boekjaar 2018	21.112.652,71	0,00	2.117.618,84	2.655.758,24	25.886.029,79
VI. Mutaties in het nettoactief boekjaar 2019					
A. Netto mutatie direct opgenomen in het nettoactief		0,00	447.496,86	802.522,43	1.250.019,29
1. Toevoeging aan herwaarderingsreserves		0,00		802.522,43	802.522,43
2. Terugneming van herwaarderingsreserves (-)		0,00			0,00
3. Toevoeging aan investerings-subsidies en schenkingen		0,00		1.018.189,29	1.018.189,29
4. Afschrijving van investerings-subsidies en schenkingen (-)		0,00		215.666,86	215.666,86
B. Overschot / tekort van het boekjaar 2019			447.496,86		447.496,86
VII. Balans op einde boekjaar 2019	22.255.939,98	0,00	2.565.115,70	3.458.280,67	28.279.336,35

AR	AR-OMSCHRIJVING	31/12/2018	DEBET	CREDIT	31/12/2019
4005	Andere niet-operationele vorderingen uit niet-ruiltransactie				
739000	Gemeentelijke Administratieve Sancties (GAS)				
1090000	Saldo beginbalans	-21 112 652,71		22 255 939,98	-22 255 939,98
1220000	Herwaarderingsreserves op financiële vaste activa				
1400000	Overgedragen overschot - overgedragen tekort	-2 117 618,84		2 565 115,70	-2 565 115,70
1500000	Investeringssubsidies en -schenkingen in kapitaal op korte termijn	-6 857 054,23	57 460,74	7 932 704,26	-7 875 243,52
1500009	In resultaat opgenomen investeringssubsidies en -schenkingen in ka...	4 226 329,11	4 436 989,35		4 436 989,35
1500100	Investeringssubsidies en -schenkingen in kapitaal (privé ondernemi...	-2 000,00		2 000,00	-2 000,00
1500109	Investeringssubsidies en -schenkingen in kapitaal met vordering op...	2 000,00	2 000,00		2 000,00
1520000	Investeringssubsidies in de vorm van terugbetaling van leningen - ...	-1 020 354,55		1 020 354,55	-1 020 354,55
1520009	In resultaat genomen investeringssubsidies in de vorm van terugbet...	995 321,43	1 000 328,05		1 000 328,05
1600000	Voorzieningen voor pensioenen en soortgelijke verplichtingen	-1 743 865,89		2 074 609,13	-2 074 609,13
1601000	Voorzieningen voor pensioenen en soortgelijke verplichtingen				
1720000	Leasingschulden en soortgelijke schulden in het kader van PPS-over...	-2 765 626,02	182 947,68	2 765 626,02	-2 582 678,34
1721000	Andere leasingschulden en soortgelijke schulden aangegaan do				
1733000	Schulden aan kredietinstellingen aangegaan door het bestuur	-10 381 809,16	960 965,36	10 381 809,16	-9 420 843,80
1733001	Schulden aan kredietinstellingen aangegaan door het bestuur voor d...	-197 753,41	23 816,57	197 753,41	-173 936,84
1733010	Schulden aan kredietinstellingen aangegaan door het bestuur				
2110000	Concessies, octrooien, licenties, knowhow, merken en soortgelijke ...	108 598,15	118 935,51		118 935,51
2110009	Concessies, octrooien, licenties, knowhow, merken en soortgelijke ...	-84 153,69		95 735,51	-95 735,51
2140000	Plannen en studies - Aanschaffingswaarde	693 538,93	693 538,93		693 538,93
2140007	Plannen en studies - Activa in aanbouw				
2140009	Plannen en studies - Geboekte afschrijvingen	-537 101,26		611 706,67	-611 706,67
2200000	Landbouwgronden, bosgronden, natuurreservaten en niet-bebouwde bou...	984 478,17	984 478,17		984 478,17
2200100	Industrie terreinen - gemeenschapsgoederen	15 456,82	15 456,82		15 456,82
2200107	Industrie terreinen - gemeenschapsgoederen - Activa in aanbouw	7 124,40	7 124,40		7 124,40
2200200	Gronden van sport- en speelterreinen - gemeenschapsgoederen	1 460,60	1 460,60		1 460,60
2200207	Gronden van sport- en speelterreinen - gemeenschapsgoederen				
2200300	Gronden van begraafplaatsen, parken en tuinen, sport- en speelplei...	728 067,47	728 067,47		728 067,47
2200309	Gronden van begraafplaatsen, parken en tuinen - gemeenschaps				
2200400	Gronden van niet af te schrijven beplanting - gemeenschapsgoederen	180 957,69	180 957,69		180 957,69
2200500	Terreinen van gebouwen - gemeenschapsgoederen	696 007,93	696 007,93		696 007,93
2200507	Terreinen van gebouwen - gemeenschapsgoederen - Activa in aa				
2200600	Terreinen van de wegen - gemeenschapsgoederen	2 280 608,70	2 280 608,70		2 280 608,70
2200607	Terreinen van de wegen - gemeenschapsgoederen - Activa in aanbouw	5 151,97	5 151,97		5 151,97
2200700	Terreinen van waterlopen en waterbekkens - gemeenschapsgoederen	8 802,38	8 802,38		8 802,38
2200900	Terreinen andere - gemeenschapsgoederen	21 321,24	21 321,24		21 321,24
2210200	Administratieve Gebouwen - gemeenschapsgoederen	3 003 911,06	3 003 911,06		3 003 911,06
2210207	Administratieve gebouwen - gemeenschapsgoederen - Activa in aanbouw	3 438 007,30	3 438 007,30		3 438 007,30
2210209	Administratieve gebouwen - gemeenschapsgoederen - Geboekte afschrijvingen	-2 232 249,30		2 284 227,55	-2 284 227,55
2210300	Schoolgebouwen - gemeenschapsgoederen	3 973 706,35	3 973 706,35		3 973 706,35
2210307	Schoolgebouwen - gemeenschapsgoederen - Activa in aanbouw	160 803,41	185 639,52		185 639,52
2210309	Schoolgebouwen - gemeenschapsgoederen - Geboekte afschrijvingen	-2 409 134,30		2 510 094,90	-2 510 094,90
2210400	Industriële gebouwen - gemeenschapsgoederen	482 866,54	496 039,15		496 039,15
2210409	Industriële gebouwen - gemeenschapsgoederen - Geboekte afschrijvingen	-404 279,98		413 396,03	-413 396,03
2210500	Gebouwen sport, cultuur en erediensten - gemeenschapsgoederen	6 718 650,97	6 718 650,97		6 718 650,97
2210507	Gebouwen sport, cultuur en erediensten - gemeenschapsgoederen - Ac...		18 150,00		18 150,00
2210509	Gebouwen sport, cultuur en erediensten - gemeenschapsgoederen - Ge...	-1 999 400,99		2 224 935,69	-2 224 935,69
2210600	Gebouwen voor sociale doeleinden (BKO,DC) - gemeenschapsgoederen	903 638,05	904 021,09		904 021,09
2210607	Gebouwen voor sociale doeleinden (BKO,DC) - gemeenschapsgoederen - ...	1 351 067,27	1 739 601,02		1 739 601,02
2210609	Gebouwen voor sociale doeleinden (BKO,DC) - gemeenschapsgoederen - ...	-688 533,89		706 817,05	-706 817,05
2210900	Andere gebouwen - gemeenschapsgoederen	4 957,87	4 957,87		4 957,87
2210909	Andere gebouwen - gemeenschapsgoederen - Geboekte afschrijvingen	-4 296,81		4 462,08	-4 462,08
2220000	Appartementen - gemeenschapsgoederen - Aanschaffingswaarde	13 379,42	13 379,42		13 379,42
2220007	Appartementen - gemeenschapsgoederen - Activa in aanbouw				
2220009	Appartementen - gemeenschapsgoederen - Geboekte afschrijvingen	-11 325,76		11 553,94	-11 553,94
2220300	Bebouwde terreinen (uitrusting gronden van parken, tuinen, begraaf...	2 286 601,85	2 292 863,20		2 292 863,20
2220307	Bebouwde terreinen - gemeenschapsgoederen - Activa in aanbouw	58 498,43	58 498,43		58 498,43

AR	AR-OMSCHRIJVING	31/12/2018	DEBET	CREDIT	31/12/2019
2220309	Bebouwde terreinen - gemeenschapsgoederen - Geboekte afschrijvingen	-1 870 089,19		1 983 718,78	-1 983 718,78
2220500	Bebouwde terreinen (uitrusting van gronden van gebouwen) - gemeens...	472 645,72	472 645,72		472 645,72
2220507	Bebouwde terreinen - gemeenschapsgoederen - activa in aanbouw	2 236,69	2 236,69		2 236,69
2220509	Bebouwde terreinen - gemeenschapsgoederen - geboekte afschrijvingen	-235 552,73		263 470,03	-263 470,03
2240000	Wegen grondwerken en verhardingen, slijtlaag, toebehoren - Aanscha...	20 336 247,13	20 407 671,11		20 407 671,11
2240007	Wegen grondwerken en verhardingen, slijtlaag, toebehoren - Activa ...	5 353 062,99	6 611 880,98	13 970,03	6 597 910,95
2240009	Wegen grondwerken en verhardingen, slijtlaag, toebehoren - Geboekt...	-15 558 348,23		16 044 545,34	-16 044 545,34
2250000	Overig infrastructuur wegen (verkeerssignalisatie : verkeerslichte...	83 804,95	83 804,95		83 804,95
2250007	Overig infrastructuur wegen (verkeerssignalisatie : verkeerslichte...	7 322,53	7 322,53		7 322,53
2250009	Overig infrastructuur wegen (verkeerssignalisatie : verkeerslichte...	-6 915,81		13 831,62	-13 831,62
2250100	Overig infrastructuur wegen (straatmeubilair : schuilhuisjes, bank...	99 122,34	99 122,34		99 122,34
2250109	Overig infrastructuur wegen (straatmeubilair : schuilhuisjes, bank...	-95 811,04		96 812,74	-96 812,74
2250200	Overige infrastructuur wegen (niet af te schrijven wegbeplanting) ...	48 120,41	48 120,41		48 120,41
2260000	Waterlopen en waterbekkens - Aanschaffingswaarde	485,39	485,39		485,39
2260007	Waterlopen en waterbekkens - Activa in aanbouw	88 016,32	88 016,32		88 016,32
2260009	Waterlopen en waterbekkens - Geboekte afschrijvingen	-194,16		226,52	-226,52
2280000	Overig onroerende infrastructuur (nutsvoorzieningen, waterputten, zu...	382 598,64	382 598,64		382 598,64
2280007	Overig onroerende infrastructuur (nutsvoorzieningen, waterput				
2280009	Overig onroerende infrastructuur (nutsvoorzieningen, waterputten, zu...	-110 664,18		124 224,47	-124 224,47
2280100	Gronden van kunstwerken en kunstwerken - Aanschaffingswaarde	66 406,07	66 406,07		66 406,07
2280109	Gronden van kunstwerken en kunstwerken - Geboekte afschrijvingen	-47 471,67		50 865,82	-50 865,82
2291007	Gebouwen - bedrijfsmatige materiële vaste activa - Activa in				
2300000	Installaties, machines en uitrusting - gemeenschapsgoederen	817 049,30	827 365,07	3 347,44	824 017,63
2300009	Installaties, machines en uitrusting - gemeenschapsgoederen - gebo...	-713 207,59		753 285,35	-753 285,35
2400000	Meubilair - gemeenschapsgoederen - Aanschaffingswaarde	624 294,93	624 294,93		624 294,93
2400009	Meubilair - gemeenschapsgoederen - Afschrijving	-585 759,67		597 297,73	-597 297,73
2410000	Informatica-uitrusting - gemeenschapsgoederen - Aanschaffingswaarde	405 910,15	426 525,18	185,02	426 340,16
2410009	Informatica-uitrusting - gemeenschapsgoederen - Afschrijving	-370 113,56		387 951,53	-387 951,53
2420000	Rollend materieel - gemeenschapsgoederen - Aanschaffingswaarde	1 041 799,61	1 041 799,61		1 041 799,61
2420009	Rollend materieel - gemeenschapsgoederen - Afschrijving	-939 691,36		980 959,46	-980 959,46
2430000	Kantooruitrusting - gemeenschapsgoederen - Aanschaffingswaarde	16 821,19	16 821,19		16 821,19
2430009	Kantooruitrusting - gemeenschapsgoederen - Afschrijving	-16 821,19		16 821,19	-16 821,19
2600000	Landbouwgronden - overige mva - Aanschaffingswaarde	127 943,10	127 943,10		127 943,10
2610000	Gebouwen - overige mva - Aanschaffingswaarde	5 118 503,69	5 118 503,69		5 118 503,69
2610007	Terreinen en gebouwen - overige materiële vaste activa - Act				
2610009	Terreinen en gebouwen - overige materiële vaste activa - Geboekte ...	-4 866 401,23		4 907 455,57	-4 907 455,57
2620000	Terreinen en gebouwen (verkoop mva) - overige mva - Aanschaf				
2620009	Terreinen en gebouwen (verkoop mva) - overige mva - Geboekte				
2650000	Roerende goederen buitengebruik gesteld - overige mva - Aans				
2650009	Roerende goederen - overige mva - Geboekte afschrijving				
2700000	Onroerend kunstpatrimonium/erfgoed (fietsroutes, wandelwegen, ...)...	7 235,79	9 835,79		9 835,79
2700009	Onroerend kunstpatrimonium en onroerend erfgoed - Geboekte afschrijvingen	-3 617,90		4 601,48	-4 601,48
2710000	Onroerend kunstpatrimonium/erfgoed (Kerken, kapellen, kiosken, sta...	27 981,51	28 251,51		28 251,51
2710007	Onroerend kunstpatrimonium/erfgoed (Kerken, kapellen, kioske				
2750000	Roerend kunstpatrimonium/erfgoed (kunstwerken, beeldhouwerken en an...	23 797,78	23 797,78		23 797,78
2800000	Belangen in extern verzelfstandigde agentschappen - aanschaf				
2801000	Belangen in extern verzelfstandigde agentschappen - nog te s				
2810000	Belangen in intergemeentelijke samenwerkingsverbanden en soortgeli...	9 676 932,78	10 822 560,05		10 822 560,05
2811000	Belangen in intergemeentelijke samenwerkingsverbanden en soortgeli...	-641 834,10	2 340,00	644 174,10	-641 834,10
2818000	Belangen in intergemeentelijke samenwerkingsverbanden en soo				
2840000	Andere aandelen - aanschaffingswaarde	35 032,01	35 032,01		35 032,01
2841000	Andere aandelen - nog te storten bedragen (-)	-13 030,31		13 030,31	-13 030,31
2852000	Vastrentende effecten	74,37	74,37		74,37
2880000	Borgtochten betaald in contanten	500,00	500,00		500,00
2903000	Vorderingen wegens toegestane leningen - nominale waarde	371 820,70	399 580,71	40 467,39	359 113,32
4000000	Operationele vorderingen uit ruiltransacties - nominale waarde	86 244,26	333 055,22	212 867,05	120 188,17
4000010	Vorderingen kinderopvang	29 952,64	166 097,34	130 457,86	35 639,48
4000011	Vorderingen speelpleinwerking		430,00	430,00	
4000020	Sportacademie - kampen - Operationele vorderingen uit ruiltransact...	262,00	1 619,01	1 355,01	264,00
4000040	Operationele vorderingen uit ruiltransacties - nominale waar				
4000050	Operationele vorderingen uit ruiltransacties - nominale waarde hui...	869,00	39 424,00	39 362,00	62,00
4000200	Werkingsvorderingen klusdienst				
4000500	Vorderingen POD-MI				

AR	AR-OMSCHRIJVING	31/12/2018	DEBET	CREDIT	31/12/2019
4000700	Vorderingen huur en huurwaarborgen		480,00	480,00	
4002000	Vorderingen wegens toegestane leningen - nominale waarde	11 413,98	25 080,42		25 080,42
4002010	Vorderingen wegens toegestane leningen - nominale waarde	26 225,59	157 324,37	131 167,54	26 156,83
4005000	Andere niet-operationele vorderingen uit ruiltransacties - financi...	300,90	29 587,33	10 886,15	18 701,18
4005001	Andere niet-operationele vorderingen - huurder en pachters	7 844,21	14 534,42	8 940,21	5 594,21
4005002	Andere niet-operationele vorderingen uit niet-ruiltransacties - no...		1 024 007,79	1 024 007,79	
4005005	Andere niet-operationele vorderingen uit niet-ruiltransacties - no...	94 977,01	94 977,01		94 977,01
4005006	Andere niet-operationele vorderingen uit niet-ruiltransacties - no...	10 420,63	10 420,63		10 420,63
4005010	Andere niet-operationele vorderingen uit niet-ruiltransacties - no...	1 208,84	3 959,51	3 959,51	
4005020	Andere niet-operationele vorderingen - huurders en pachters	16 061,81	32 889,90	16 506,33	16 383,57
4005090	Andere niet-operationele vorderingen - diverse	34 053,00	35 726,75	35 726,75	
4040000	Te innen opbrengsten	300,90	300,90	300,90	
4050000	Borgtochten betaald in contanten	675,00	675,00		675,00
4060000	Vooruitbetalingen op ruiltransacties	788,95	1 091,45	788,95	302,50
4060001	Vooruitbetalingen lonen vb		71 867,16		71 867,16
4130000	Vorderingen uit fiscale opbrengsten	45 907,05	2 131 628,06	2 086 567,48	45 060,58
4130010	Vorderingen uit fiscale opbrengsten - inname openbaar domein	6 744,00	15 657,00	5 385,67	10 271,33
4130020	Vorderingen uit fiscale opbrengsten - leegstand entiteiten	43 990,01	43 990,01	8 900,00	35 090,01
4130030	Vorderingen uit fiscale opbrengsten - tapperijen/slijterijen	620,00	620,00		620,00
4130040	Vorderingen uit fiscale opbrengsten - drijfkracht motoren				
4130050	Vorderingen uit fiscale opbrengsten - reclamedrukwerk	68 018,52	122 170,09	68 865,22	53 304,87
4130060	Vorderingen uit fiscale opbrengsten - tweede verblijven	3 000,00	11 750,00	10 750,00	1 000,00
4130070	Vorderingen uit fiscale opbrengsten - huisvuil	14 599,79	295 317,46	279 297,55	16 019,91
4130080	Vorderingen uit fiscale opbrengsten - contante belastingen	6 099,08	626 804,51	624 882,91	1 921,60
4130100	Vorderingen uit fiscale opbrengsten - G.A.S.	1 616,50	4 112,46	1 947,36	2 165,10
4131000	Vorderingen uit fiscale opbrengsten - Opc	14 694,42	5 274 125,34	5 075 957,45	198 167,89
4151000	Vorderingen wegens investeringsubsidies	63 553,93	1 084 004,86	2 261,64	1 081 743,22
4153000	Vorderingen wegens werkingsubsidies - leefloon (wet 26 mei 2002)	1 189,88	1 189,88	93,00	1 096,88
4153004	Vorderingen wegens werkingsubsidies - sociale participatie				
4153101	Vorderingen wegens werkingsubsidies - Gemeentefonds / Gemeentefonds Elia	1 274,20	2 455 327,34	2 455 327,34	
4153102	Vorderingen wegens werkingsubsidies - Sectoraal Fonds (Sociale Maribel)	42 682,04	187 400,16	187 400,16	
4153107	Vorderingen wegens werkingsubsidies - tewerkstellingspremies gesco		575 133,15	575 133,15	
4153109	Vorderingen wegens werkingsubsidies - andere		1 207 145,20	1 207 145,20	
4153110	Vorderingen wegens werkingsubsidies - POD RMI-wet art 43/1				
4153112	Vorderingen wegens werkingsubsidies - Gemeentefonds aanvullende dotatie		90 876,27	64 314,55	26 561,72
4153200	Vorderingen wegens werkingsubsidies - onderwijs		114 086,61	114 086,61	
4153210	Vorderingen wegens werkingsubsidies - onderwijs personeel				
4153300	Vorderingen wegens werkingsubsidies - jeugd				
4153400	Vorderingen wegens werkingsubsidies - sport				
4153500	Vorderingen wegens werkingsubsidies - milieu		316,25		316,25
4153510	Vorderingen wegens werkingsubsidies - bosbeheer	2 868,77	2 868,77	2 868,77	
4153600	Vorderingen wegens werkingsubsidies - cultuur				
4153610	Vorderingen wegens werkingsubsidies - Bibliotheek				
4153700	Vorderingen wegens werkingsubsidies - BKO	6 014,86	186 561,03	173 423,74	13 137,29
4153750	Vorderingen wegens werkingsubsidies - LDC		69 406,14	69 406,14	
4153800	Vorderingen wegens werkingsubsidies - Infrac		778 152,30	778 152,30	
4153900	Vorderingen wegens werkingsubsidie - ondersteunende dienst		449,06	449,06	
4160000	Diverse operationele vorderingen uit niet-ruiltransacties - nomina...	19 235,94	105 675,94	30 000,00	75 675,94
4160100	R/C AGB-STAD				
4161000	Diverse niet-operationele vorderingen uit niet-ruiltransacties - n...		77 439,25	77 439,25	
4220000	Leasingschulden en soortgelijke schulden in het kader van PPS- ove...	-178 529,09	178 529,09	361 476,77	-182 947,68
4221000	Andere leasingschulden en soortgelijke schulden				
4233000	Schulden aan kredietinstellingen aangegaan door het bestuur die bi...	-932 569,05	932 569,05	1 893 534,41	-960 965,36
4233001	Schulden aan kredietinstellingen aangegaan door het bestuur voor d...	-23 607,24	23 611,99	47 423,81	-23 811,82
4233010	Schulden aan kredietinstellingen aangegaan door het bestuur die bi...	-10 567,85	10 567,85	10 567,85	
4400000	Leveranciers	-1 460 109,75	6 848 692,05	7 341 213,86	-492 521,81
4400200	Leveranciers Stad	-90,27	208,87	229,32	-20,45
4440000	Te ontvangen facturen	-10 334,67	10 334,67	23 273,99	-12 939,32
4452000	Vervallen kapitaalaflossingen en vervallen intrest inzake leasingsschulden		189 074,64	189 074,64	
4453000	Vervallen kapitaalaflossingen en vervallen intrest aan kredietinstellingen	-564 026,48	1 366 474,36	1 921 793,74	-555 319,38
4460000	Te betalen toegestane leningen - AGB	-29 228,50		56 988,51	-56 988,51
4492000	Te betalen en terug te betalen borgtochten				
4499000	Andere overige schulden uit ruiltransacties		2 340,00	2 340,00	



AR	AR-OMSCHRIJVING	31/12/2018	DEBET	CREDIT	31/12/2019
4499999	Andere overige schulden uit ruiltransacties				
4530000	Bedrijfsvoorheffing	-111 681,37	753 401,81	801 182,81	-47 781,00
4540000	RSZ Rijksdienst voor Sociale Zekerheid	-80 165,34	1 386 726,25	1 490 932,48	-104 206,23
4540100	RSZ - Federale Pensioendienst	-409,21	3 285,35	4 870,41	-1 585,06
4550000	Bezoldigingen - Nettolonen	-3 780,24	3 725 916,00	3 733 350,08	-7 434,08
4550010	Bezoldigingen - onderwijzend personeel				
4590000	Andere sociale schulden - loonbeslag				
4600000	Voorzieningen voor pensioenen en soortgelijke verplichtingen	-104 050,00	2 350,00	104 050,00	-101 700,00
4610000	Voorzieningen voor vakantiegeld	-165 482,82		168 792,48	-168 792,48
4760010	Andere te betalen belastingen en taksen	-90,27	90,27	90,27	
4760020	Andere te betalen belastingen en taksen		12 275,69	12 275,69	
4820200	Ontv vrscht en terugbt inz subsidies Sport (BLOSO)				
4820300	Ontvangen voorschotten en terugbetalingen inzake subsidies j				
4820400	Ontvangen voorschotten en terugbetalingen inzake subsidies c				
4820410	Ontvangen voorschotten en terugbetalingen inzake subsidies b				
4820500	Ontvangen voorschotten en terugbetalingen inzake subsidies w				
4820600	Ontvangen voorschotten en terugbetalingen inzake subsidies welzijn...	-50 272,00	50 272,00	50 272,00	
4830000	Ontvangen vooruitbetalingen	-69 454,15	3 777 434,76	3 777 434,76	
4880000	Borgtochten ontvangen in contanten - waarborgen				
4890000	Andere overige schulden - werkingstoelagen	-431 608,75	2 147 629,86	2 658 555,91	-510 926,05
4890001	Wachtrekeningen	-904,05	629 878,47	694 962,14	-65 083,67
4890002	kasvoorschotten				
4890010	Wachtrekeningen - inhouding pensioen				
4890011	Wachtrekeningen - inhouding MC				
4890012	Wachtrekeningen - rechtstreeks inhoudingen RSZ				
4890013	Wachtrekeningen - werkbonus				
4890014	Wachtrekeningen - inh. pens				
4890015	Wachtrekeningen - inhouding BVH				
4890100	R/C AGB-STAD				
4891000	Andere overige schulden uit niet-ruiltransacties				
4891100	R/C stad Halen				
4891200	Andere overige schulden uit niet-ruiltransacties - LIMBURG.NET	-2 121,00	1 030,50	2 121,00	-1 090,50
4900000	Over te dragen kosten				
4943000	Vorderingen wegens toegestane leningen die binnen het jaar vervallen	35 021,22	75 488,61	37 278,43	38 210,18
4952000					
4990000	Wachtrekeningen		292,94	292,94	
4990010	Wachtrekeningen - inhouding pensioen				
4990011	Wachtrekeningen - inhouding MC				
4990100	Tussenrekening verschuiving lonen klasse 4				
5300000	Termijndeposito - Belfius Tre@sury+	300 000,00	300 000,00	300 000,00	
5300010	Termijndeposito - Belfius Tre@sury Classic				
5300020	Termijndeposito - Belfius Tre@sury Special	3 501 070,70	3 501 070,70	3 501 070,70	
5300030	Pensioenfonds - Ethias Verzekeringen	388 519,96	876 039,27	401 495,82	474 543,45
5300040	Pensioenfonds - mandatarissen				
5500000	Kredietinstellingen - R/C Dexia	1 370 917,36	18 189 057,67	17 788 544,05	400 513,62
5500002	Betalingen in uitvoering R/C Dexia		6 793 982,34	6 793 982,34	
5500010	Kredietinstellingen - R/C Belfius 2 rekeningagentschap	25 547,94	51 095,88	50 956,42	139,46
5500020	Interelectra Delgingsfonds r/c				
5500050	Kredietinstellingen - R/C BNP Paribas Fortis	1 696,17	16 696,17	11 311,07	5 385,10
5500060	Kredietinstellingen - Belfius Tre@sury+ spaarrekening		2 655 539,57	1 225 000,00	1 430 539,57
5500070	Kredietinstellingen - Belfius Tre@sury Special spaarrekening		7 002 886,00	6 101 307,97	901 578,03
5700000	Kas algemeen	256,15	107 245,27	81 803,56	25 441,71
5800000	Interne overboekingen		9 771 389,50	9 771 389,50	
5802000	Interne overboekingen Limburg.net		274 551,98	274 551,98	
6100000	Huur en huurlasten van onroerende goederen : gronden	192,12	205,48		205,48
6100100	Huur en huurlasten gebouwen	5 831,76	6 419,52		6 419,52
6100110	Huur lokalen AGB	12 025,00	13 010,00		13 010,00
6100120	Huur acomodatatie derden	180,00	600,00		600,00
6102010	Overige vergoedingen : erfpacht	319,02	300,99		300,99
6103000	Onderhoud en herstellingen gebouwen	69 339,36	57 705,34	927,45	56 777,89
6103010	Onderhoud en herstel van Stadswerkplaats	873,55	4 708,32		4 708,32
6103100					
6103110	Kosten ivm inrichting Stadswerkplaats	696,38	1 236,55		1 236,55

AR	AR-OMSCHRIJVING	31/12/2018	DEBET	CREDIT	31/12/2019
6103210	Kosten ivm buitenruimte Stadswerkplaats				
6103300	Brandbeveiliging en signalisatie gebouwen	5 063,96	2 088,60		2 088,60
6103310	Keuringinstanties veiligheid gebouwen	1 556,95	2 291,66		2 291,66
6103400	Onderhoud en herstel van terreinen	14 479,74	10 023,14		10 023,14
6103900	Onderhoud en herstel gebouwen andere kosten	1 772,68	1 997,60	190,31	1 807,29
6110000	Elektriciteit	51 070,25	62 047,21	4 028,87	58 018,34
6111000	Gas	31 000,78	41 450,99	357,24	41 093,75
6112000	Stookolie	1 946,89	1 966,98		1 966,98
6120000	Verzekeringen ivm onroerende goederen : Brandverzekering	11 618,50	8 490,01		8 490,01
6120100	Verzekeringen ivm rollendmateriaal : Autoverzekering	9 234,11	10 628,06		10 628,06
6120210	Verzekering voor dienstverplaatsing en omnium	740,27	740,27		740,27
6120220	Burgerlijke aansprakelijkheid verzekeringen	12 194,48	11 409,67		11 409,67
6120230	Verzekeringen alle risico's elektronica	55,99	55,99		55,99
6120240	Verzekeringen L.O.	2 086,13	2 760,64	766,50	1 994,14
6120250	Verzekering rechtsbijstand ongevallen	1 194,35	1 056,00	240,19	815,81
6120900	Overige verzekeringen	653,16	661,92		661,92
6131000	Werkkledij	20 122,19	18 450,46	80,00	18 370,46
6132000	Opleiding en bijscholing	13 282,44	8 903,21	60,00	8 843,21
6132100	Abonnementen en handboeken	6 590,31	5 265,55	162,73	5 102,82
6133000	Inrichting examens	33 312,39	11 504,97		11 504,97
6134000	Vergoedingen aan personeel : dienstverplaatsing	3 416,16	3 740,35		3 740,35
6134010					
6134100	Administratiekosten maaltijdcheques	1 137,56	1 152,70		1 152,70
6134200	Administratiekosten 2de pensioenpijler	17,34	27,77		27,77
6135000	Kosten refter en vergaderingen	8 137,56	8 342,07	782,67	7 559,40
6136100	EHBO-uitrusting	147,66	520,66		520,66
6140100	Extre preventieadviseur (Mensura)	431,94	812,79		812,79
6140200	Externe deskundigen	29 294,45	7 023,25		7 023,25
6141000	Sociaal secretariaat - weddecentrale	20 306,35	36 518,07		36 518,07
6141010	Uitbesteding sanitaire inrichting en onderhoud	6 979,97	7 332,72		7 332,72
6141020	Uitbesteding was	658,07	628,30		628,30
6141110	Overige diensten: afvoeren bermmaaisel	62 684,07	66 092,57		66 092,57
6141120	Uitbesteding onderhoud brandkranen		2 398,22		2 398,22
6141200	Uitbesteding groenonderhoud	6 189,69	1 523,07		1 523,07
6141210	Uitbesteding groenonderhoud De Winning	82 759,48	83 203,19		83 203,19
6141300	Uitbesteding onderhoud waterlopen	4 464,42	3 138,39		3 138,39
6141400	Uitbesteding busvervoer	746,03	750,00		750,00
6142000	Erelonen advocaten, notarissen, landmeters, dokters e.a.	6 292,10	8 749,04	78,00	8 671,04
6142100	Vergoedingen lesgevers	4 397,52	7 356,85		7 356,85
6142400	Inningskosten 1% personenbelasting	28 621,90	34 458,58		34 458,58
6142500	Vergoedingen studie bureaus		12 350,02		12 350,02
6143000	Auteursrechten en uitgeververgoedingen	4 866,69	5 248,67		5 248,67
6143100	Gerechts en deurwaarderskosten	724,79	529,08		529,08
6143300	Kost voor inlichtingen bij diverse instanties	475,44	483,58		483,58
6143400	Diverse - boeten	348,00			
6150000	Aankopen allerlei kantoor materiaal	7 850,41	11 890,35	1 694,11	10 196,24
6150100	Drukwerk, wettelijke formulieren e.a. door derden	2 764,01	605,31		605,31
6150200	Kosten kopiemachine : oplagen en huur	21 285,54	620 446,23	598 420,12	22 026,11
6150300	Onderhoud/herstelling kantooruitrusting	709,96	724,74		724,74
6150400	Drukwerk (leverancier AGB)	3 391,94	3 896,16		3 896,16
6151100	Onderhoud en gebruiksrecht software	223 483,78	263 836,06	12 259,39	251 576,67
6152000	Telefoon, fax	12 582,92	14 024,28	153,85	13 870,43
6152010	Internet/kabelTV	1 038,94	1 342,05		1 342,05
6152100	Verzendkosten	14 053,94	10 453,80		10 453,80
6152200	Publiciteit, advertenties, drukwerk brochures	21 137,40	22 429,38	288,78	22 140,60
6152300	Lidgelden	14 283,30	16 725,51	302,50	16 423,01
6152400	Recepties en representatiekosten	304,73	300,85		300,85
6152500	Recepties, vergaderingskosten (leverancier AGB)				
6152600	Sensibilisering campagnes	2 653,11	4 055,94	1 088,00	2 967,94
6153000	Onderhoud en herstelling voertuig	69 715,93	64 496,77	1 775,25	62 721,52
6153100	Brandstof voertuig	36 206,61	47 802,79		47 802,79
6153150	Brandstof machinerie	4 050,83	5 392,89		5 392,89
6153200	Belasting en taksen voertuigen	1 734,33	2 063,00		2 063,00

AR	AR-OMSCHRIJVING	31/12/2018	DEBET	CREDIT	31/12/2019
6153300	Controle en keuringskosten wagens	1 079,30	1 155,90		1 155,90
6153310	Keuring in kader van veiligheid voertuigen/uitrusting	1 172,96	1 627,04		1 627,04
6153320	Kosten betreffende vernieuwing rijbewijs		25,00		25,00
6153400	Huur transportmateriaal	152 661,96	145 309,29		145 309,29
6161000	Watervoorziening gebouwen	12 162,51	16 715,98	1 311,79	15 404,19
6162000	Onderhoud/herstelling specifieke uitrusting	1 173,67	2 799,81		2 799,81
6162010	Onderhoud/herstelling uitrusting Stadswerkplaats	17 456,17	28 427,38	293,73	28 133,65
6162200	Onderhoud/herstelling onderhouds- en schoonmaakmachines				
6162210	Kosten van onderhoud : sanitair- en poetsproducten e.a.	6 408,03	7 059,65	30,00	7 029,65
6162290	Kosten diverse benodigdheden	2 554,86	1 251,41		1 251,41
6162300	Huur specifieke uitrusting	6 921,21	8 003,96		8 003,96
6163000	Organisatiekosten feestelijkheden in Halen	26 676,74	30 237,85		30 237,85
6163010	Organisatiekosten ikv nationale feestelijkheden	2 802,20	15 429,02	229,70	15 199,32
6163030	organisatiekosten inhuldiging gebouw				
6163040	Organisatiekosten recepties Academies	1 011,75	576,43		576,43
6164000	specifieke benodigdheden onderhoud wegen	29 399,71	57 389,34		57 389,34
6164010	specifieke benodigdheden onderhoud wegen winterregime	6 807,16	8 407,28		8 407,28
6164020	specifieke benodigdheden onderhoud wegen verkeerssignalisatie, bew...	18 443,89	12 718,39	491,85	12 226,54
6164030	Specifieke kosten ikv openbaar vervoer	1 032,61	635,25		635,25
6164050	Specifieke benodigdheden wegen straatverlichting	64 564,34	89 904,60	7 324,60	82 580,00
6164060	Specifieke kosten ikv elektriciteitskasten	8 687,61	8 131,27	4 603,58	3 527,69
6164070	specifieke benodigdheden begraafplaatsen	343,06	402,36		402,36
6164100	Specifieke benodigdheden afvalbeheer en milieu	47 663,75	37 800,00		37 800,00
6164110	Specifieke benodigdheden erosie bestrijding				
6164120	Specifieke benodigdheden natuurinrichtingswerken	6 722,60	3 401,08		3 401,08
6164130					
6164140	Specifieke benodigdheden milieu en dierenbescherming	11 000,66	13 134,60		13 134,60
6164150	Specifieke kosten ikv milieuhygiëne	151,25	371,47		371,47
6165000	Kosten ikv middenstand ondersteunende initiatieven	6 213,64	8 527,17	30,25	8 496,92
6165010					
6165100	Specifieke benodigdheden toerisme (folders, documenten e.a.)	129,18	123,68		123,68
6165200	Specifieke kosten cultuuractiviteiten	5 867,24	13 578,29	1 990,39	11 587,90
6165210	Specifieke kosten culturele evenementen	80,01	168,64		168,64
6166000	Kosten ivm verkiezingen	9 086,33	14 377,05	650,00	13 727,05
6166100	Kosten HO E-ID kaarten	23 902,50	9 832,50		9 832,50
6166110	Kosten HO paspoorten	19 719,00	25 719,40	1 513,20	24 206,20
6166120	Kosten HO rijbewijzen	11 492,00	10 629,60	20,00	10 609,60
6166130					
6167000	Specifieke benodigdheden twinsporten	5 149,96	4 816,59		4 816,59
6167100	Specifieke benodigdheden sportactiviteiten	6 848,93	4 912,32	329,94	4 582,38
6167200	Specifieke benodigdheden jeugdwerking	4 935,25	2 156,97		2 156,97
6167210	Specifieke benodigdheden speelpleinwerking	12 111,21	6 771,35		6 771,35
6167300	Specifieke benodigdheden basisonderwijs	38 863,90	46 128,75	520,32	45 608,43
6167310	Specifieke benodigdheden deeltijds kuntosonderwijs	302,55	357,52		357,52
6167410	specifieke benodigdheden klapbus	433,75	1 696,32		1 696,32
6168000	Overige diensten en diverse leveringen: sociale projecten	594,21	804,44		804,44
6168010	Specifieke uitgaven Lentefeest/Herfstfeest	3 124,26	2 771,22		2 771,22
6168100	Uitgaven dienstencentrum : activiteiten ikv informatie en pu				
6168110	Uitgaven dienstencentrum : recreatieve activiteiten	3 195,43	1 294,70		1 294,70
6168120	Uitgaven dienstencentrum : activiteiten ikv vorming	2 782,79	5 876,93	87,50	5 789,43
6168130	Uitgaven dienstencentrum : activiteiten ikv hygiënische zorg				
6168140	Uitgaven dienstencentrum : warme maaltijden	8 830,44	7 046,33	168,03	6 878,30
6168150					
6168160	Uitgaven dienstencentrum : activiteiten ikv buurthulp	121,00	132,68		132,68
6168190	Uitgaven dienstencentrum: activiteiten ikv ontmoeting	14 749,16	12 492,65	141,25	12 351,40
6168200	Uitgaven BKO didactisch materiaal	2 671,75	1 061,20		1 061,20
6168210	Uitgaven BKO dranken e.a.	6 927,06	7 648,73	399,39	7 249,34
6168220	Uitgaven BKO extra activiteiten (Sint, uitstappen , e.a.)	3 654,40	3 089,58		3 089,58
6168300	Specifieke benodigdheden gezondheidszorg	3 292,53	2 076,25		2 076,25
6169000	Kosten adviesraden	3 433,18	3 858,73		3 858,73
6170200	Personen ter beschikking gesteld van het bestuur - PWA diensten	7 813,95	9 460,60		9 460,60
6170300	Personen ter beschikking gesteld van het bestuur - vrijwilligers	16 748,10	19 036,59	10,00	19 026,59
6200100	Bezoldigingen burgemeester, schepenen, voorzitter	194 774,29	168 556,84	193,22	168 363,62

AR	AR-OMSCHRIJVING	31/12/2018	DEBIT	CREDIT	31/12/2019
6200108	Bezoldigingen burgemeester, schepen, voorzitter vakantiegeld	4 613,00			
6200200	Presentiegelden raadsleden	30 800,00	34 000,00		34 000,00
6200210	presentiegelden Gecoro en Bouwcommissie	375,00	375,00		375,00
6201000	Bezoldigingen en rechtstreekse sociale voordelen - vastbenoemd personeel	1 173 638,92	1 262 296,00	5 272,85	1 257 023,15
6201008	Bezoldigingen en rechtstreekse sociale voordelen - vastbenoe	90 129,32			
6202000	Bezoldigingen en rechtstreekse sociale voordelen - niet-vastbenoem...	1 418 279,08	1 760 927,42	1 532,05	1 759 395,37
6202008	Bezoldigingen en rechtstreekse sociale voordelen - niet-vastbenoem...	93 697,54	821,72		821,72
6202010	Bezoldigingen en rechtstreekse sociale voordelen - niet-vast				
6202018	Bezoldigingen en rechtstreekse sociale voordelen - niet-vast				
6202020	Bezoldigingen en rechtstreekse sociale voordelen - niet-vastbenoem...	4 957,87	6 014,37		6 014,37
6202030	Bezoldigingen en rechtstreekse sociale voordelen - niet-vastbenoem...	12 790,62	13 685,76		13 685,76
6202040	Bezoldigingen en rechtstreekse sociale voordelen - niet-vastbenoem...	63 449,39	74 685,46		74 685,46
6202048	Bezoldigingen en rechtstreekse sociale voordelen - niet-vast	3 868,70			
6203000	Bezoldigingen en rechtstreekse sociale voordelen - gesco's		11 773,76	11 773,76	
6203008	Bezoldigingen en rechtstreekse sociale voordelen - gesco's v				
6208000	Bezoldigingen en rechtstreekse sociale voordelen - kleuteronderwijs	407 810,00	411 889,00		411 889,00
6208100	Bezoldigingen en rechtstreekse sociale voordelen - Lageronderwijs	775 820,00	783 579,00		783 579,00
6210000	Werkgeversbijdragen wettelijke verzekeringen - politiek pers				
6211000	Werkgeversbijdragen wettelijke verzekeringen - vast benoemd personeel	512 085,36	527 335,38	1 843,44	525 491,94
6212000	Werkgeversbijdragen wettelijke verzekeringen - niet vast benoemd personeel	375 833,06	479 403,31	603,01	478 800,30
6212010	Werkgeversbijdragen wettelijke verzekeringen - niet vast ben				
6212020	Werkgeversbijdragen wettelijke verzekeringen - niet vast benoemd p...	268,76	326,51	0,55	325,96
6212040	Werkgeversbijdragen wettelijke verzekeringen - niet vast benoemd p...	18 308,23	20 239,53	1,20	20 238,33
6213000	Werkgeversbijdragen wettelijke verzekeringen - gesco's		5 473,04	5 473,04	
6221000	Hospitalisatie verzekering personeel	22 189,66	22 884,02	6,32	22 877,70
6222000					
6222010	Werkgeversbijdragen voor verzekering pensioen mandatarissen	13 710,00	13 984,00		13 984,00
6230100	Arbeidsongevallen verzekering	24 384,31	41 326,54	23 961,00	17 365,54
6230110	Verzekering vrijwilligers				
6230200	Bijdrage arbeidsgeneeskundige dienst	12 134,78	14 992,15		14 992,15
6230210	Bijdrage gemeenschappelijke sociale dienst	3 797,35	3 178,55		3 178,55
6230220	Bijdrage medische controle	427,66	161,24		161,24
6230300	maaltijdcheques	101 337,00	111 189,78	738,50	110 451,28
6230400	Vakbondspremie	4 701,55	4 748,10		4 748,10
6230500	Andere personeelskosten: middagtoezicht	2 416,45	2 697,00		2 697,00
6230600	Andere personeelskosten	68,00	330,00	330,00	
6230700	vergoeding woon-werkverkeer - fiets, bus, auto	1 997,79	1 722,25		1 722,25
6231000	pensioenen contractuelen - 2de pensioenpijler (Ethias-fonds)				
6231100	pensioenen contractuelen RSZ - 2de pensioenpijler (Ethias -				
6240000	Pensioenen politiek personeel	97 489,86	109 757,90	1 560,44	108 197,46
6241000	Pensioenen vast benoemd personeel (Provinciale pensioenkas)	75 000,00	55 000,00		55 000,00
6241100	Pensioenen contractuelen 2de pensioenpijler				
6301000	Afschrijvingen op immateriële vaste activa	151 332,43	86 187,23		86 187,23
6302000	Afschrijvingen op materiële vaste activa	1 203 769,92	1 152 775,02		1 152 775,02
6302300	Afschr op mva - Installaties, machines en uitrusting	46 351,12	40 077,76		40 077,76
6302410	Afschr op mva - Informatica	16 683,89	17 837,97		17 837,97
6302700	Afschr op mva - Onroerend kunstpatrimonium (fietsroute, wandelwegen, ...)	723,58	983,58		983,58
6350000	Voorzieningen voor pensioenen en soortgelijke verplichtingen - toevoeging	165 655,17	432 443,24		432 443,24
6350100	Voorzieningen voor pensioenen mandatarissen - toevoeging				
6351000	Voorzieningen voor pensioenen en soortgelijke verplichtingen - bes...	-238 247,00		104 050,00	-104 050,00
6360000	Voorzieningen voor vakantiegeld - toevoeging		3 309,66		3 309,66
6361000	Voorzieningen voor vakantiegeld - besteding en terugnemning (	-14 517,18			
6400000	Belastingen - onroerende voorheffing	21 722,35	24 920,93	69,82	24 851,11
6400100	Belastingen - roerende voorheffing	351,12	12 423,29	20,45	12 402,84
6400300	Belastingen - watering	157,45	38,57		38,57
6400400	Belastingen - veiligheid voedselketen	344,18	482,66		482,66
6420000	Minderwaarde op realisatie van werkingsvorderingen	443,24			
6420100	Minderwaarde op realisatie van belastingsvorderingen	3 784,41	2 250,00		2 250,00
6430000	Diverse werkingskosten	389,40	160,47		160,47
6490100	Bijdrage opvoedingswinkel CKG	3 454,75	3 512,02		3 512,02
6491000	Subsidie gezinnen opruiming stookolietanks				
6491010	Subsidie gezinnen voor zonneboiler en isolatie				
6491020					

AR	AR-OMSCHRIJVING	31/12/2018	DEBET	CREDIT	31/12/2019
6491030	Betoelaging inzaaien grasstroken	4 677,80	4 677,80		4 677,80
6491050	Subsidie herbruikbare luiers	430,88	100,00		100,00
6491060	Toegestane werkingssubsidies				
6491070	Subsidie gezinnen voor biodiversiteit	945,00	1 080,00		1 080,00
6491080	Subsidie gezinnen voor duurzame ontwikkeling en klimaat	2 400,00	1 600,00		1 600,00
6491090	Subsidies gezinnen: cultuurcheques				
6492000	Toelage jeugdverenigingen ophaling papier	21 872,29	22 523,22		22 523,22
6492100	Subsidie jeugd : werking (jeugdinitiatieven)	5 209,49	5 209,50		5 209,50
6492110	Subsidie jeugd : gerichte projecten (samenwerking JD)	964,20			
6492120	Subsidie jeugd : projecten jeugdverenigingen	2 500,00	2 500,00		2 500,00
6492140	Subsidie jeugd : vorming	425,00	645,00		645,00
6492150	Subsidie jeugd : vervoer				
6492170					
6492200	Werkingssubsidie welzijn verenigingen (50 EUR)	650,00	600,00		600,00
6492210	Vormingssubsidie welzijn verenigingen (13 EUR)	52,00	65,00		65,00
6492220	Projectsubsidies welzijn verenigingen (175 EUR / 250 EUR)				
6492240	Toegestane werkingssubsidies: toegankelijkheid	268,06	273,42		273,42
6492250	Subsidie projecten ontwikkelingssamenwerking (GROS) andere	3 999,94	4 000,00		4 000,00
6492260	Toegestane werkingssubsidies dagverzorgingshuizen	1 200,00	1 200,00		1 200,00
6492300	Beleidssubsidies sportverenigingen	7 999,93	7 999,66		7 999,66
6492310	Impulssubsidies sportverenigingen	9 999,80	9 999,79		9 999,79
6492320	Subsidies G-sportverenigingen	2 872,46	2 876,80		2 876,80
6492330	Toelage OV lokalen sportverenigingen	886,50	904,93		904,93
6492400	Toelage ikv inclusie activiteiten specifieke doelgroepen	1 270,00	1 190,00		1 190,00
6492420	Toegestane werkingssubsidies		1 550,19		1 550,19
6492500	Toelage school gebruik AGB-accommodatie	18 529,46	15 365,01		15 365,01
6492510	Toelage school ikv ontspanningsactiviteiten	1 250,00	1 250,00		1 250,00
6492600	Subsidies culturele verenigingen	10 999,99	10 999,99		10 999,99
6492610	Subsidie cultuur vereniging : carnaval	1 000,00	1 000,00		1 000,00
6493000	Toelage Natuurpunt Beheer	1 860,00	1 860,00		1 860,00
6493010	Annuititeiten aan De Lijn				
6493100					
6493110	Toegestane werkingssubsidies Rode Kruis Halen				
6493120	Toelage IGL	2 890,86	3 712,26	249,39	3 462,87
6493130	Toelage Crisisopvang West-Limburg				
6493140	Toegestane werkingssubsidies Ouders Verongelukte Kinderen	100,00			
6494000	Bijdrage in werking Limburg.Net (huisvuil en containerpark)	434 474,46	423 253,33		423 253,33
6494010	Bijdrage in werking Toerisme Limburg	2 377,00	2 364,00		2 364,00
6494020	Bijdrage werkingskosten O.S.M. (2,00 EURO/inw)	18 912,00	18 852,00		18 852,00
6494030	Bijdrage werking Lage Kempen (0,25 EURO/inw)	2 377,75	2 385,50		2 385,50
6494031	Bijdrage werking Lage Kempen (IOED)	991,00	991,00		991,00
6494040	Bijdrage onderhoud kleine landschapselementen				
6494050	Bijdrage R.L.L.K. voor landschapsbeheer	5 199,92			
6494060	Bijdrage Provincie opvang rondlopende dieren (0,30 euro/inwoner)	2 852,70	3 298,40		3 298,40
6494070	Bijdrage vereffening Toerisme Midden-Limburg		13 536,47		13 536,47
6494100	Bijdrage personeelskost DKO Haspengouwse Academie	10 598,50	7 016,50		7 016,50
6494110	Bijdrage werkingskost DKO Haspengouwse Academie	3 750,00	3 750,00		3 750,00
6494300	Bijdrage Lummen (hondenvanger)				
6495000	Gemeentelijke bijdrage OCMW	574 875,00	507 390,00		507 390,00
6495100	Bijdrage in de politiewerking	941 094,00	1 039 832,00	79 916,00	959 916,00
6495200	Bijdrage in de brandweerwerking	320 253,00	516 858,16	175 086,42	341 771,74
6495300	Overdracht naar AGB	170 751,28	248 623,88		248 623,88
6495410	Bijdrage kerkfabriek Zelem		16 452,52		16 452,52
6495430	Bijdrage kerkfabriek Loksbergen	20 000,00	20 000,00		20 000,00
6500000	Rente, commissies en kosten verbonden aan schulden	443 052,87	398 275,86		398 275,86
6500010	Rente, commissies en kosten verbonden aan schulden BNP Paribas Fortis	441,65	374,66		374,66
6500200	Rente, commissies en kosten verbonden aan schulden voor derden	2 820,16	2 544,84		2 544,84
6502000	nalatigheidsintresten	434,44	453,31		453,31
6520000					
6570010	Diverse financiële kosten : bankcontact	218,08	104,26	27,08	77,18
6630000	Minderwaarde op realisatie vaste activa				
6640000	Toegestane investeringssubsidies en definitieve bijdrage in het we...	55 740,55	44 470,00		44 470,00
6640200	Toegestane investeringssubsidies AGB				

AR	AR-OMSCHRIJVING	31/12/2018	DEBET	CREDIT	31/12/2019
6930000	Over te dragen operationeel overschot van het boekjaar	1 001 141,64	447 496,86		447 496,86
7004070	Vergoeding deelnemer in diverse promotiesportactiviteiten	-2 438,00		1 742,01	-1 742,01
7005000	Bijdrage ouders BKO	-106 511,37	242,47	115 048,16	-114 805,69
7005100	Tussenkost ouders BKO drank en koekjes	-9 107,70		8 856,90	-8 856,90
7005200	Boetes BKO	-3 405,00	275,00	4 007,00	-3 732,00
7006000	Vergoeding deelnemer gezondheidsactie				
7007000	Verkopen en dienstprestaties	-324,00		126,00	-126,00
7007100	Verkopen en dienstprestaties: retributie gas Inter Energa			4 967,48	-4 967,48
7007110	Verkopen en dienstprestaties: retributie elektriciteit Inter Energa			13 464,93	-13 464,93
7007120	Verkopen en dienstprestaties: retributie KTV Inter Media	-36 221,95		8 388,27	-8 388,27
7008000	Vergoeding deelnemer activiteiten jeugd				
7009000	Bijdrage in kerstverlichting				
7013000	Prestaties TD: Hakselen hout				
7020000	Verkoop materiaal in onbruik				
7020010	Verkoop rattenvergif / oud papier	-44 794,64		47 892,39	-47 892,39
7020020					
7021000	Verkoop huisvuilzakken e.a.	-18 734,50	1 107,00	37 448,00	-36 341,00
7021040	Vergoeding verkrotting				
7022000	Verkoop houthakken				
7023000	Specifieke opbrengsten technische dienst	-625,00	650,00	7 410,39	-6 760,39
7024000	Verkoop folders toerisme			550,00	-550,00
7030000	Verhuring onroerend patrimonium (gronden e.a.)	-3 344,21		3 344,21	-3 344,21
7030200	Verhuring gebouw politie	-38 449,28		16 383,57	-16 383,57
7030300	Verhuring gebouw school				
7030400	Verhuring materialen (tafels, stoelen, e.a.)	-2 092,50	30,00	1 955,00	-1 925,00
7030500	Verhuring begraafplaatsconcessies	-32 480,00	230,00	21 560,00	-21 330,00
7030710	Verhuring lokalen LDC	-103,90		149,00	-149,00
7030720	Verhuring lokalen Eredienst	-480,00		480,00	-480,00
7040000	Terugvordering procedures en vervolgingskosten	-55,00	167,44	545,96	-378,52
7040200	Terugvordering verzekering gebouwen	-158,78		169,70	-169,70
7040300	Terugvordering begravingskosten				
7040400	Terugvordering kosten vieringen, evenementen	-11 796,90	1 360,39	15 268,83	-13 908,44
7040410	Terugvordering kost SEMU	-783,78		721,20	-721,20
7040420	Terugvordering kosten erfgoeddag				
7040500	Terugbetaling nutsvoorzieningen verenigingen/pastoor	-704,13		1 372,85	-1 372,85
7040510	Terugvordering onkosten speelpleinwerking	-4 209,86	409,81	5 770,46	-5 360,65
7040520	Terugvordering onkosten speelpleinwerking (koeken en drank)	-1 466,50		1 328,00	-1 328,00
7040600	Terugbetaling leerlingenvoer	-2 628,20		1 532,64	-1 532,64
7040700	Terugvordering uitgaven ivk recreatieactiviteiten dienstencentrum	-4 982,70		8 176,90	-8 176,90
7040710	Terugbetaling maaltijden	-9 768,59	1,60	9 195,50	-9 193,90
7040720	Terugvordering uitgaven Lentefeest/Herfstfeest	-1 708,00			
7040730	Terugbetaling drank	-7 187,01	161,63	9 822,85	-9 661,22
7040740	Terugbetaling uitgaven ivk activiteiten informatief LDC			299,06	-299,06
7040750	Terugvordering uitgaven ivk activiteiten vorming LDC	-4 640,00		6 483,25	-6 483,25
7040800	Terugbetaling ereloon post-mortem onderzoek	-112,00		507,00	-507,00
7040900	Terugbetaling kost loslopende hond				
7040990	Verkopen en dienstprestaties diverse	-6,31			
7070000	Verkopen en dienstprestaties: administratiekosten Limburg.net	-1 262,49		1 178,00	-1 178,00
7300000	Opcentiemen op de onroerende voorheffing	-2 990 231,69	30 000,01	2 936 665,23	-2 906 665,22
7301000	Aanvullende belasting op de personenbelasting	-2 862 189,93	360 028,97	3 805 886,96	-3 445 857,99
7302000	Opcentiemen op de belasting motorrijtuigen	-161 405,38	15 290,80	175 854,51	-160 563,71
7315000	Afgifte identiteitsbewijzen/paspoorten/trouwboekjes/uittreksels/ri...	-77 626,20	855,00	57 736,79	-56 881,79
7316000	Aanvragen stedenbouwkundige vergunningen	-1 549,60		2 450,68	-2 450,68
7316100	Aanvragen stedenbouwkundige inlichtingen	-13 250,00		12 575,00	-12 575,00
7317000	Aanvragen/meldingen hinderlijke inrichtingen	-6 054,44			
7318000	Andere belastingen op de afgifte van administratieve stukken				
7332000	Jaarlijkse huisvuilbelasting	-280 617,62	273 508,98	554 054,13	-280 545,15
7340200	Drijfkracht	-42 312,22		43 856,05	-43 856,05
7340600	Drankslijterijen				
7342400	Verspreiding kosteloos reclaimedrukwerk	-65 841,97		54 151,57	-54 151,57
7361000	Andere inname openbaar domein	-8 751,55		8 913,00	-8 913,00
7374000	Leegstaande woningen en gebouwen	-18 700,00			
7376000	Leegstand / verkrotting bedrijfsruimten	-322,26		125,00	-125,00

AR	AR-OMSCHRIJVING	31/12/2018	DEBET	CREDIT	31/12/2019
7377000	Tweede verblijven	-8 750,00		8 750,00	-8 750,00
7389000	Overige andere belastingen: planbatenheffing				
7390000	Boetes	-3 796,50		1 950,00	-1 950,00
7400000	Gemeentefonds	-1 971 435,80	155 190,83	2 185 345,63	-2 030 154,80
7402000	Overige algemene werkingssubsidies	-588,03			
7402100	Eliaheffing	-119 750,84		119 750,84	-119 750,84
7402200	Bijdrage grensarbeid Luxemburg (H.O.)				
7402300	Regularistiepremie contingentgesco's - vaststelling recht	-262 020,95		524 041,90	-524 041,90
7402310	Regularisatiepremie weerwerkgesco's	-67 340,71	18 976,98	108 687,71	-89 710,73
7402400	Compensatie energiezuinige woningen	-8 947,41		13 929,09	-13 929,09
7402500	Aanvullende dotatie Gemeentefonds	-96 471,83	39 523,28	135 995,11	-96 471,83
7405100	Tewerkstellingssubsidies gesco's				
7405110	Tewerkstellingssubsidies gesco's BKO				
7405200	Tewerkstellingssubsidies sectoraal fonds (sociale maribel)	-147 968,16		144 718,12	-144 718,12
7405500	Specifieke werkingssubsidie: loon- en werkingskosten cultuur				
7405600	Personeelssubsidies HO Kleuteronderwijs	-407 810,00		411 889,00	-411 889,00
7405610	Personeelssubsidies HO Lageronderwijs	-775 820,00		783 579,00	-783 579,00
7405700	Personeelssubsidie VI. Ondersteunings Premie	-38 944,51	12 389,14	29 024,75	-16 635,61
7405800					
7407000	Specifieke werkingssubsidies: tegemoetkoming HO Rijksregister			245,29	-245,29
7407020	Specifieke werkingssubsidie: Samenwerkingsovereenkomst - mil				
7407025	Specifieke werkingssubsidie: bosbeheersplan	-11 513,25		316,25	-316,25
7407030	Specifieke werkingssubsidie: Vergoeding HO leegstandsregiste				
7407100	Specifieke werkingssubsidie: Bijdrage HO cultuurbeleidsplan				
7407200	Specifieke werkingssubsidie: Bijdrage HO sportbeleidsplan				
7407210	Specifieke werkingssubsidie: Bijdrage HO sport voor busvervo				
7407300	Specifieke werkingssubsidie: Bijdrage HO jeugdwerkbeleidspla				
7407310	Specifieke werkingssubsidies: Prov. voor speelpleinwerking:				
7407320	Specifieke werkingssubsidies: Prov. voor kantonaal G Sport	-5 000,00			
7407400	Specifieke werkingssubsidie: HO basisonderwijs	-210 837,61		219 948,96	-219 948,96
7407500	Specifieke werkingssubsidie: bibliotheek				
7407600	Specifieke werkingssubsidie: buitenschoolse kinderopvang RKW	-66 946,96		71 268,53	-71 268,53
7407610	Specifieke werkingssubsidie: buitenschoolse werkingssubsidie VIA	-8 104,69		7 925,92	-7 925,92
7407710	Specifieke werkingssubsidie: Provincie infoblad	-1 426,65			
7407720	Specifieke werkingssubsidies: sensibilisering klimaat				
7407800	Specifieke werkingssubsidie: HO in de werking DC	-10 420,99		75 594,06	-75 594,06
7407810	Specifieke werkingssubsidies: exploitatie Klapbus	-39 438,32		3 852,71	-3 852,71
7409000	Andere specifieke werkingssubsidies	-5 100,50		5 000,00	-5 000,00
7420000	Meerwaarde op de realisatie van werkingsvorderingen				
7440100	Inhouding pensioen burgemeester, schepen, voorzitter	-13 778,64		11 564,39	-11 564,39
7450000	Diverse operationele opbrengsten	-364,76		3 663,36	-3 663,36
7450100	Vergoedingen voor schade	-19 648,40		2 750,67	-2 750,67
7450200	Vergoeding voor arbeidsongevallen	-5 583,49		5 573,21	-5 573,21
7450300	Inhouding maaltijdcheques	-18 503,28	66,96	17 657,60	-17 590,64
7450500	Terugbetaling personeel hospitalisatieverzekering	-12 047,59		13 299,40	-13 299,40
7450600	Terugbetaling personeel drank stadswerkplaats				
7450700	Diverse operationele opbrengsten: wapenvergunningen	-867,84			
7450900	Diverse operationele opbrengsten - terugv kosten voor andere entiteiten			87 014,40	-87 014,40
7470000	Andere diverse operationele opbrengsten	-5 343,73	696,13	6 099,03	-5 402,90
7470010	Diverse operationele opbrengsten : Prontophot	-1 187,00		727,53	-727,53
7470020	Vergoeding kienen	-6 400,62		6 365,20	-6 365,20
7470030	Diverse operationele opbrengsten: kledingcontainers	-4 972,00		3 927,50	-3 927,50
7470100	Groenestroom certificaten		2 940,00	8 610,00	-5 670,00
7470200	Erfpachtvergoeding gebouwen	-34 590,04		34 601,67	-34 601,67
7500000	Opbrengsten uit financiële vaste activa			2 340,00	-2 340,00
7500200	Opbrengsten uit financiële vaste activa (> 1 jaar)				
7501100	Dividend inter-Energa elektriciteit	-204 028,10	29 773,39	304 458,99	-274 685,60
7501200	Dividend Inter-Energa gas	-13 414,49	25 800,49	51 290,26	-25 489,77
7501300	Dividend NUHMA	-75 900,51		77 414,25	-77 414,25
7501400	Dividend Infrac Limburg	-103 186,42	23 400,00	33 874,45	-10 474,45
7501500	Dividend Inter-Media Teledistributie	-97 380,20	1 617,22	108 185,32	-106 568,10
7501600	Dividend Inter-Aqua		57 460,74	57 460,74	
7502000	Dividend Kleine Landeigendom	-25,00		25,00	-25,00

AR	AR-OMSCHRIJVING	31/12/2018	DEBET	CREDIT	31/12/2019
7510100	Opbrengsten uit rekeningen (niet beleggingen)	-7 679,87	301,95	8 312,37	-8 010,42
7510200	Opbrengsten uit vlottende activa (uitgesteld dividend Infrac)	-3 167,59		760,32	-760,32
7530000	Verrekening investeringssubsidies	-237 275,36		215 666,86	-215 666,86
7531000					
7580010	Terugvordering van intresten toegestane lening KF	-2 820,16		2 544,84	-2 544,84
7590020	Andere financiële opbrengsten - betalingsverschillen				
7630000	Meerwaarde op de realisatie van financiële, materiële en imm	-672 877,42			
7930000	Over te dragen operationeel tekort van het boekjaar				
0120000	Debiteuren wegens persoonlijke zekerheden	1 762 746,62	1 862 746,62	43 154,25	1 819 592,37
0130700	Crediteuren wegens borgstelling voor financiële schulden aangegaan...	-776 776,44	43 154,25	776 776,44	-733 622,19
0139000	Crediteuren wegens borgstelling voor financiële schulden aangegaan...	-985 970,18		1 085 970,18	-1 085 970,18
0901000	Bestemde gelden voor exploitatie-uitgaven	388 519,96	474 543,45		474 543,45
0902000	Bestemde gelden voor investeringsuitgaven	94 977,01	94 977,01		94 977,01
0910000	Bestemde gelden	-483 496,97		569 520,46	-569 520,46
0920000	Overige diverse rechten en verplichtingen	200 617,11	218 571,87		218 571,87
0930000	Overige diverse rechten en verplichtingen	-200 617,11		218 571,87	-218 571,87

0,00	189 878 083,74	189 878 083,74	0,00
------	----------------	----------------	------



## UITTREKSEL UIT DE NOTULEN VAN HET SCHEPENCOLLEGE

Provincie <b>LIMBURG</b>	Stad <b>HALEN</b>	Arrondissement <b>HASSELT</b>
-----------------------------	----------------------	----------------------------------

Zitting van 10 augustus 2015

**Aanwezig:**

Van Roelen Erik - burgemeester  
Wuestenbergs Heidi, Dubois Thomas, Mertens Guy - schepenen  
Vanthienen Josiane - voorzitter OCMW  
Loosen Bie - secretaris wmd.

**Afwezig:**

Jacobs Kris - schepen

Het College,

Gelet op het besluit van de Vlaamse Regering betreffende de beleids- en beheerscyclus van de gemeenten, de provincies en de openbare centra voor maatschappelijk welzijn' van 25 juni 2010; Gelet op artikel 140 van bovenstaand besluit dat bepaalt dat het college van burgemeester en schepenen de regels dient vast te stellen die gelden voor

-de waardering van de inventaris van al de bezittingen, vorderingen, schulden en verplichtingen van het bestuur van welke aard ook;

-de vorming en de aanpassing van afschrijvingen, waardeverminderingen en voorzieningen voor risico's en kosten;

- de herwaarderingen.

Overwegende dat waarderingsregels helpen om de financiële rapportering weergegeven in de jaarrekening beter te begrijpen en een beeld te geven van de belangrijkste waarderingsprincipes toegepast in de boekhouding van de organisatie;

Na beraadslaging;

Beslist:

De aan huidige beslissing gehecht waarderingsregels toegepast op de boekhouding van de Stad Halen vanaf 01/01/2014 goed te keuren.



### **BIJZONDERE BEPALINGEN BIJ DE OVERGANG NAAR BBC (BEGINBALANS)**

De balansstructuur van BBC is volledig anders dan deze van de NGB (nieuwe gemeenteboekhouding) de NOB (nieuwe OCMW boekhouding) of de AGB-boekhouding (autonome gemeentebedrijven). De beginbalans van BBC stemt dus zeker niet overeen met de eindbalans van NGB of NOB, maar is daar uiteraard wel op gebaseerd.

Bij de conversie naar BBC en de opmaak van de beginbalans heeft het bestuur geopteerd voor de toepassing van het continuïteitsprincipe. Dat houdt in dat de bestaande inventarisbestanddelen werden geconverteerd naar de respectievelijke rubrieken in BBC, op basis de bestaande (historische) aanschafwaarde. De afschrijvingstermijnen werden vervangen door de termijnen bepaald in bijlage, waardoor de resterende gebruiksduur, de netto-boekwaarde en het jaarlijkse afschrijvingsbedrag van de activa verandert. Hierbij werd uitgegaan van een restwaarde gelijk aan 0.

Bestaande activa met een boekwaarde gelijk aan 0, of die niet konden geïndividualiseerd worden werden mogelijks niet opgenomen in de beginbalans. Dit geldt ook voor de corresponderende investeringssubsidies.

#### **MATERIELE EN IMMATERIELE VASTE ACTIVA**

Volledig afgeschreven immateriële activa werden niet overgenomen naar de BBC-omgeving. Dit geldt ook voor afgeschreven niet individualiseerbare roerende materiële activa en roerende activa die onder het grensbedrag vallen opgenomen in de algemene bepalingen van deze waarderingsregels.

Voor het bepalen van de historische aanschafwaarde wordt het herwaarderingsbedrag van de terreinen mee opgenomen in de aanschafwaarde. Voor de gebouwen wordt het herwaarderingsbedrag niet mee opgenomen in de aanschafwaarde.



## ALGEMENE PRINCIPES

### INVESTERING OF EXPLOITATIE

Alle vermogensbestanddelen worden uitgedrukt en gewaardeerd aan hun gebruikswaarde. De gebruikswaarde van een activum stemt overeen met de toekomstige economische voordelen of het dienstverleningspotentieel dat het activum voor het bestuur zal opleveren.

Alle vermogensbestanddelen worden afzonderlijk gewaardeerd en voor dat bedrag in de balans opgenomen, na aftrek van de desbetreffende afschrijvingen en waardeverminderingen.

Worden opgenomen als actiefbestanddeel (investering), elk werk/levering of dienst onder volgende voorwaarden

- Het goed heeft een waarde.
- Het goed is duurzaam van aard (geen verbruiksgoed)
- Het goed realiseert een economische waarde over meerdere jaren.

Voor roerende goederen: Indien het goed deel uitmaakt van een groter project of wanneer een investeringsgoed wordt vervangen dan wordt dit goed aanzien als herinvestering en geactiveerd. Voor onroerende goederen: steeds op te nemen als investering.

### AANSCHAFFINGSWAARDE

Het bestuur hanteert als algemene regel dat elk actiefbestanddeel gewaardeerd wordt tegen aanschaffingswaarde en neemt voor dat bedrag de bestanddelen op in de balans, onder aftrek van de gecumuleerde afschrijvingen en waardeverminderingen. In sommige gevallen kan het actief ook worden geherwaardeerd. Op deze algemene regel zijn hieronder afwijkingen bepaald.

Met de aanschaffingswaarde wordt bedoeld de aanschaffingsprijs (aankoopprijs + bijkomende kosten), de ruilwaarde, de vervaardigingsprijs (aanschaffingsprijs grondstoffen,...+ rechtstreekse productiekosten), de schenkingswaarde (marktwaaarde van de goederen op het moment van de schenking of datum van het openvallen van de nalatenschap + belastingen en kosten) of de inbrengwaarde.

### AFSCHRIJVINGEN EN WAARDEVERMINDERINGEN

Afschrijvingen drukken de slijtage uit van het actief met een beperkte gebruiksduur. Het afschrijvingsbedrag wordt per financieel boekjaar bepaald door het verschil tussen de boekhoudkundige waarde en de restwaarde te delen door de resterende gebruiksduur, uitgedrukt in jaren. Ten minste aan het einde van elk financieel boekjaar wordt de restwaarde en de gebruiksduur van de activa opnieuw geëvalueerd. Het bestuur opteert ervoor de initiële afschrijvingsduur voor de diverse categorieën van activa te bepalen zoals opgenomen in bijgevoegde tabel.

Het bestuur boekt waardeverminderingen op de aanschaffingswaarde van actiefbestanddelen om rekening te houden met (al dan niet als definitief aan te merken) ontwaardingen van activa bij de afsluiting van het boekjaar. Waardeverminderingen zijn correcties op de aanschaffingswaarde die niet voortvloeien uit hun waarschijnlijke nuttigheids- of gebruiksduur (bv. naar aanleiding van een schadegeval). Dit houdt in dat waardeverminderingen zowel mogelijk zijn voor activa met een beperkte (gebouwen) als een onbeperkte levensduur (gronden). Waardeverminderingen blijven niet behouden als de boekhoudkundige waarde van het activum daardoor op het einde van het boekjaar lager is dan de gebruikswaarde. In dat geval worden de waardeverminderingen teruggenomen.

### HERWAARDERINGEN

Sommige activa kunnen worden geherwaardeerd om hun boekwaarde in overeenstemming te brengen met een marktwaarde. Herwaardering is enkel toegestaan voor de financiële vaste activa en overige materiële vaste activa. Bij de herwaardering van een actief, wordt de volledige categorie waartoe dat actief behoort, geherwaardeerd. De overige materiële vaste activa met beperkte gebruiksduur worden op basis van deze geherwaardeerde waarde afgeschreven.



## AFWIJKINGEN EN SPECIFIEKE WAARDERINGSREGELS

### GELDBELEGGINGEN EN LIQUIDE MIDDELEN

archief, ... van de dienst toerisme in het belfort) wordt afgeschreven conform de waarderingsregels van niet-erfgoederen. Dit geldt ook voor de investeringen die later aan dat actief worden gedaan met betrekking tot de specifieke dienstverlening verstrekt in dat erfgoed. De boekhoudkundige waarde van het overige deel (dat niet gebruikt voor de uitvoering van 'opdrachten/dienstverlening van het bestuur') wordt teruggebracht tot € 1 door uitdrukking van een waardevermindering.

Overige zakelijke rechten op onroerende goederen betreft de andere zakelijke rechten die het bestuur bezit op een onroerend goed als de vergoedingen bij aanvang van het contract werden vooruitbetaald (geactiveerde eenmalige vergoeding). Deze activa worden afgeschreven over de looptijd van de overeenkomst, tenzij de economische gebruiksduur van het actief waarop het zakelijk recht betrekking heeft, korter is.

De gebruiksrechten voor materiële vaste activa waarover het bestuur beschikt op grond van leasing of gelijkaardige overeenkomsten (bv. erfpacht) worden onder de activa opgenomen voor het gedeelte van de volgens de overeenkomst te storten termijnen, dat strekt tot de wedersamenstelling van de kapitaalwaarde van het goed waarop de overeenkomst betrekking heeft. De overeenkomstige schuld aan de passiefzijde waardeert het bestuur ieder jaar ten bedrage van het gedeelte van de in de volgende boekjaren te storten termijnen, dat strekt tot de wedersamenstelling van de kapitaalwaarde van het goed waarop de overeenkomst betrekking heeft. De duur van de afschrijvingsperiode wordt geregeld door IAS17 en IPSAS13: indien het redelijk zeker is dat het geleasede actief overgenomen wordt bij het verstrijken van de leaseperiode (lichten van de aankoopoptie), zal het actief worden afgeschreven over de normale gebruiksduur van soortgelijke activa (die in volle eigendom zijn). Indien het niet redelijk zeker is dat het actief wordt overgenomen bij het verstrijken van de leaseperiode (aankoopoptie wordt niet gelicht), wordt het actief afgeschreven over de leaseperiode, tenzij de (economische) gebruiksduur korter is.

#### **IMMATERIËLE VASTE ACTIVA**

De immateriële vaste activa worden gewaardeerd aan aanschafwaarde, tenzij deze niet verworven zijn van derden. In dat geval worden ze gewaardeerd tegen de vervaardigingsprijs, als die niet hoger is dan een voorzichtige raming van de gebruikswaarde of van het toekomstige rendement of nut voor het bestuur van die vaste activa.

#### **VORDERINGEN OP LANGE TERMIJN**

Vorderingen worden in de balans weergegeven tegen de nominale waarde. Indien de inning van deze vorderingen twijfelachtig is, worden deze overgeboekt naar de post dubieuze debiteuren. Op dubieuze debiteuren wordt een correctie geboekt aan de hand van waardeverminderingen, om aan te duiden welk bedrag waarschijnlijk nog zal geïnd worden.

#### **SCHULDEN**

De schulden worden gewaardeerd tegen de nominale waarde.

#### **NETTO-ACTIEF**

De ontvangsten investeringssubsidies en schenkingen worden geleidelijk in resultaat genomen (verrekend) volgens hetzelfde ritme als de afschrijvingen of de waardeverminderingen op de vaste activa waarvoor deze werden verkregen. Zolang een investering in uitvoering is en dus nog niet wordt afgeschreven, wordt de verkregen investeringssubsidie nog niet verrekend.

De voorzieningen worden stelselmatig gevormd voor bestaande verplichtingen die zeker zijn op balansdatum en waarvan de omvang betrouwbaar kan worden bepaald. Ze worden niet gevormd voor 'waarschijnlijke' verplichtingen en worden niet gehandhaafd als ze op het einde van het financieel boekjaar hoger zijn dan wat vereist is op basis van een actuele beoordeling van de risico's en kosten voor het bestuur.

#### **NETTO-ACTIEF**

De ontvangsten investeringssubsidies en schenkingen werden geconverteerd voor zover het corresponderende actief werd geconverteerd. De verrekeningstermijn werd aangepast aan de afschrijvingstermijn van het corresponderende actief.

De voorzieningen voor risico's en kosten werden opnieuw geëvalueerd.

#### **AFSCHRIJVINGSTERMIJNEN**

MATERIËLE VASTE ACTIVA	AFSCHRIJVINGSTERMIJN
------------------------	----------------------

Het bestuur waardeert de liquide middelen en de geldbeleggingen, tegen de nominale waarde. De aandelen en vastrentende effecten worden bij verwerving geboekt en gewaardeerd tegen de aanschaffingswaarde.

Het bestuur past op de liquide middelen en geldbeleggingen waardeverminderingen toe als blijkt dat de realisatiewaarde op de datum van de jaarafsluiting lager is dan de aanschaffingswaarde. Er zullen bovendien aanvullende waardeverminderingen geboekt worden om rekening te houden met de evolutie van hun realisatie- of marktwaarde of met de risico's die inherent zijn aan de aard van de producten in kwestie of van de uitgevoerde activiteit.

#### **VORDERINGEN OP KORTE TERMIJN**

Vorderingen worden in de balans weergegeven tegen de nominale waarde. In geval er onzekerheid bestaat over de invorderbaarheid van bepaalde vorderingen, worden deze overgeboekt naar dubieuze debiteuren.

Op het ogenblik dat de insolventie van een schuldenaar is bewezen, moet de vordering als oninvorderbaar worden geboekt en zal een minderwaarde moeten geboekt worden voor het saldo van de vordering. De vordering wordt dan uit de boekhouding verwijderd. Indien achteraf zou blijken dat er alsnog een gedeelte van de vordering werd gerecupereerd, dan zal dit aanleiding geven tot de boeking van een meerwaarde (ARK 7420000) voor het effectief gestorte bedrag;

#### **VOORRADEN**

Het bestuur opteert ervoor om initieel geen voorraden uit te drukken. De eventuele voorraad wordt rechtstreeks opgenomen in de kosten.

#### **FINANCIËEL VASTE ACTIVA**

Belangen of aandelen in rechtspersonen worden in de boekhouding opgenomen tegen hun aanschaffingswaarde. De aanschaffingswaarde van belangen of aandelen, ontvangen als vergoeding voor inbrengen die niet bestaan in contanten of die voortkomen uit de omzetting van vorderingen, stemt overeen met de conventionele waarde van de ingebrachte goederen en waarden of van de omgezette vorderingen. Als de conventionele waarde echter lager is dan de marktwaarde van de ingebrachte goederen en waarden of van de omgezette vorderingen, wordt de aanschaffingswaarde geherwaardeerd tot de hogere marktwaarde.

Er worden waardeverminderingen toegepast op de belangen en de aandelen die onder de financiële vaste activa zijn opgenomen in geval van duurzame minderwaarde of ontwaarding, verantwoord door de toestand, de rentabiliteit of de vooruitzichten van de entiteit waarin de belangen of de aandelen worden aangehouden. Het bestuur zal ook op de vorderingen, inclusief de vastrentende effecten, die in de financiële vaste activa zijn opgenomen waardeverminderingen toepassen als er voor het geheel of een gedeelte van de vordering onzekerheid bestaat over de betaling ervan op de vervaldag.

#### **MATERIËLE VASTE ACTIVA**

De materiële vaste activa worden onderverdeeld in 3 categorieën.

De gemeenschapsgoederen zijn de roerende en onroerende activa die worden aangewend binnen het 'maatschappelijk doel' van de organisatie, los van enige bedrijfseconomische activiteit.

De bedrijfsmatige activa worden aangewend binnen een bedrijfsmatige context, dat betekent waar een bepaald rendement of zekere productiviteit kan worden gekoppeld aan de aangewende activa. De diensten verbonden aan deze activa worden aangeboden aan concurrentiële tarieven, die beogen zoveel als mogelijk de kosten verbonden aan deze diensten te dekken.

De overige activa worden voor geen van vorige doeleinden aangewend, maar worden aangehouden als '(on)roerende reserve'. Deze activa zijn niet nuttig bij het functioneren van het bestuur, en kunnen mogelijks in de toekomst worden gerealiseerd ter financiering van andere investeringen.

Tot het erfgoed behoren de activa met historische, artistieke, wetenschappelijke, ... waarde. Erfgoed zal in veel gevallen weinig economische voordelen opleveren of weinig dienstenpotentieel inhouden (d.i. niet gebruikt worden voor de uitvoering van 'opdrachten/dienstverlening van het bestuur'). In dat geval zullen deze activa geen gebruikswaarde hebben en zal op de aanschafwaarde van deze activa een waardevermindering worden toegepast om de boekhoudkundige waarde terug te brengen tot € 1. Dit geldt ook voor de investeringen die later worden gedaan om het erfgoed in stand te houden.

Indien het actief dat behoort tot erfgoed toch geheel of gedeeltelijk wordt ingezet voor de uitvoering van 'opdrachten/dienstverlening van het bestuur' (bv. de dienst toerisme is gevestigd in het belfort), kan dat actief in die mate toch een gebruikswaarde hebben. De aanschafwaarde van (dat deel van) het erfgoed dat betrekking heeft op deze specifieke dienstverlening (bv. balie, inrichting vergaderzaal,

<p><b>Terreinen</b> Deze rubriek bevat naast de onbebouwde terreinen ook de gronden van wegen (wegzate), gebouwen, waterlopen en kunst(bouw)werken. De <u>(afschrijfbare) aanleg en uitrusting op terreinen</u> (bv. verharding, omheining, ...) wordt opgenomen onder de rubriek 'bebouwde terreinen'.</p>	<p>0 jr</p> <p>5-15 jr</p>
<p><b>Gebouwen</b> <u>Onderhoudswerken aan gebouwen</u> die niet worden opgenomen in de exploitatie, worden over een kortere termijn afgeschreven. Deze termijn hangt af van de aard van het onderhoudswerk en de impact op de gebruikswaarde van het gebouw.</p>	<p>30 jr</p> <p>5-15jr</p>
<p><b>Wegen</b> Onder <u>wegen</u> worden alle elementen van het weggennet opgenomen (verharding, slijtlaag, voetpaden, fietspaden, ...). Het aanbrengen of vervangen van de slijtlaag wordt afgeschreven over een kortere termijn. Onder de <u>overige infrastructuur betreffende de wegen</u> worden onder meer straatmeubilair, verkeerssignalisatie, wegbeplanting, ... opgenomen. <u>Onderhoudswerken aan wegen</u> die niet worden opgenomen in de exploitatie, worden over een kortere termijn afgeschreven. Deze termijn hangt af van de aard van het onderhoudswerk en de impact op de gebruikswaarde van de weg.</p>	<p>30 jr</p> <p>5 jr</p> <p>10 jr</p> <p>5-15 jr</p>
<p><b>Waterlopen en waterbekkens</b> <u>Onderhoudswerken aan waterlopen en waterbekkens</u> die niet worden opgenomen in de exploitatie, worden over een kortere termijn afgeschreven. Deze termijn hangt af van de aard van het onderhoudswerk en de impact op de gebruikswaarde.</p>	<p>30 jr</p> <p>5-15 jr</p>
<p><b>Overige onroerende infrastructuur</b> Onder overige onroerende infrastructuur worden onder meer het rioleringsnet, de openbare verlichting, nutsleidingen en kunst(bouw)werken opgenomen. <u>Onderhoudswerken aan overige onroerende infrastructuur</u> die niet worden opgenomen in de exploitatie, worden over een kortere termijn afgeschreven. Deze termijn hangt af van de aard van het onderhoudswerk en de impact op de gebruikswaarde van de infrastructuur.</p>	<p>30 jr</p> <p>5-15 jr</p>
<p><b>Installaties, machines en uitrusting</b> Onder de installaties, machines en uitrusting wordt onder meer opgenomen werkmateriaal (boommachines, grasmachines, hakselaars, brandweer-helmen- en kledij, reanimatietoestellen, keukengerei, diepvriezers, koelkasten, uitrusting van RVT's ....</p>	<p>5-10 jr</p>
<p><b>Meubilair</b> Onder meubilair wordt onder meer opgenomen kasten, stoelen, banken, bureaus,... in de mate dat ze niet onroerend door bestemming zijn</p>	<p>10 jr</p>
<p><b>Kantooruitrusting</b> Onder kantooruitrusting wordt onder meer opgenomen faxtoestellen, kopieermachines, papiervernietigers, tv's, dvd-spelers, ... Gezien de snelle veroudering en technologische evolutie in het <u>informaticamaterieel</u> wordt deze rubriek over een kortere termijn afgeschreven. ... Informaticamateriaal bevat onder meer computers, computerschermen, beamers, laptops, ...</p>	<p>5 jr</p> <p>5 jr</p>
<p><b>Rollend materiaal</b> Rollend materiaal bevat onder meer fietsen, vrachtwagens, brandweerwagens, tractoren en andere voertuigen en hun toebehoren.</p>	<p>5-10 jr</p>
<p><b>Kunstwerken (geen erfgoed)</b></p>	<p>-</p>
<p><b>Erfgoed</b></p>	<p>Cfr. niet- erfgoed</p>

- gebruikt voor de uitvoering van 'opdrachten van het bestuur'	
- niet gebruikt voor de uitvoering van 'opdrachten van het bestuur'	-

IMMATERIËLE VASTE ACTIVA	AFSCHRIJVINGS- TERMIJN
Kosten van onderzoek en ontwikkeling	5 jr
Concessies, octrooien, licenties, knowhow, merken en soortgelijke rechten	5 jr
Goodwill	5 jr
Plannen en studies	5 jr

Het college neemt akte.

Gedaan te Halen, de 10 augustus 2015  
Op bevel :

(get.) De Secretaris wnd,  
B. LOOSEN

(get.) De Burgemeester,  
E. VAN ROELEN

Voor eensluidend afschrift :  
Halen, de 10 augustus 2015

Namens het Schepencollege,

De Secretaris wnd,

B. LOOSEN

De Burgemeester,

E. VAN ROELEN



## STAD HALEN

## DETAIL NIET IN BALANS OPGENOMEN RECHTEN EN PLICHTEN - 31/12/2019

RUBRIEK 0	AR-OMSCHRIJVING	OMSCHRIJVING	DERDE	BEDRAG
				2 607 684,70
0902	Bestemde gelden voor investeringsuitgaven	Rioleringsfonds	Interaqua	94 977,01
012	Debiteuren wegens persoonlijke zekerheden	Tennisclub Zelem Vzw	BNP Paribas Fortis	685 970,18
012	Debiteuren wegens persoonlijke zekerheden	De Pastorie Vzw	Belfius	300 000,00
012	Debiteuren wegens persoonlijke zekerheden	Waarborg Infracx / Fluvius	Infracx / Fluvius	733 622,19
0901	Bestemde gelden voor exploitatie-uitgaven	Pensioenfonds contractuelen	Ethias	474 543,45
092	Overige diverse rechten en verplichtingen	Pensioenfonds mandatarissen	Belfius	218 571,87
012	Debiteuren wegens persoonlijke zekerheden	Sfinx VZW	Belfius	100 000,00
092	Overige diverse rechten en verplichtingen			

**Rapportgegevens :**

Titel : TJ : Niet in de balans opgenomen rechten en verplichtingen  
Type beleidsrapport : Toelichting bij de jaarrekening  
Naam bestuur : Stad Halen  
NIS-code bestuur : 71020  
Adres bestuur : Markt 14  
3545 Halen  
2019  
Rapporteringsperiode : 2019001610  
Laatste volgnummer budgettair dagboek :



## TJ : Niet in de balans opgenomen rechten en verplichtingen 2019

	<u>Debet</u>	<u>Credit</u>	<u>Saldo</u>
<b>00</b>			
<b>Zekerheden door derden gesteld voor rekening van het bestuur</b>			
000	Crediteuren van de boekhoudkundige entiteit, houders van door derden gestelde zekerheden		
001	Derden, stellers van zekerheden voor rekening van de boekhoudkundige entiteit		
<b>01</b>			
<b>Persoonlijke zekerheden gesteld voor rekening van derden</b>			
010	Debiteuren wegens verplichtingen uit wissels in omloop		
011	Crediteuren wegens verplichtingen uit wissels in omloop		
0110	Door de boekhoudkundige entiteit geëndosseerde, overgedragen wissels		
0111	Andere verplichtingen uit wissels in omloop		
012	Debiteuren wegens persoonlijke zekerheden	43.154,25 €	1.819.592,37 €
0120000	2019000002 Openingspost	1.762.746,62 €	1.762.746,62 €
0120000	2019000007 actua borg sfrnx	100.000,00 €	100.000,00 €
0120000	2019000463 aframe klasse 0 - borg fluvius	0,00 €	-43.154,25 €
013	Crediteuren wegens persoonlijke zekerheden	43.154,25 €	-1.819.592,37 €
01300	Crediteuren wegens borgstelling voor financiële schulden aangegaan door OCMW's		
01301	Crediteuren wegens borgstelling voor financiële schulden aangegaan door autonome provinciebedrijven		
01302	Crediteuren wegens borgstelling voor financiële schulden aangegaan door autonome gemeentebedrijven		
01303	Crediteuren wegens borgstelling voor financiële schulden aangegaan door provinciale extern verzelfstandigde agentschappen naar privaaf recht		
01304	Crediteuren wegens borgstelling voor financiële schulden aangegaan door gemeentelijke extern verzelfstandigde agentschappen naar privaaf recht		
01305	Crediteuren wegens borgstelling voor financiële schulden aangegaan door OCMW-verenigingen naar publiek recht		
01306	Crediteuren wegens borgstelling voor financiële schulden aangegaan door OCMW-verenigingen naar privaaf recht		
01307	Crediteuren wegens borgstelling voor financiële schulden aangegaan door intergemeentelijke samenwerkingsverbanden		
0130700	2019000002 Openingspost	0,00 €	-776.776,44 €
0130700	2019000463 aframe klasse 0 - borg fluvius	43.154,25 €	43.154,25 €
01308	Crediteuren wegens borgstelling voor financiële schulden aangegaan door politiezones		
01309	Crediteuren wegens borgstelling voor financiële schulden aangegaan door de eredienst		
0139000	2019000002 Openingspost	0,00 €	-985.970,18 €
0139000	2019000007 actua borg sfrnx	0,00 €	-100.000,00 €
<b>02</b>			
<b>Zakelijke zekerheden gesteld op eigen activa</b>			
020	Crediteuren van de boekhoudkundige entiteit, houders van zakelijke zekerheden		
021	Zakelijke zekerheden, gesteld voor eigen rekening		

## TJ : Niet in de balans opgenomen rechten en verplichtingen 2019

022	Crediteuren van derden, houders van zakelijke zekerheden
023	Zakelijke zekerheden, gesteld voor rekening van derden
<b>03</b>	<b>Ontvangen zekerheden</b>
030	Statutaire bewaargevingen
031	Statutaire bewaargevers
032	Ontvangen zekerheden
033	Zekerheidstellers
<b>04</b>	<b>Goederen en waarden van derden gehouden door derden in hun naam, maar ten bate en voor risico van de boekhoudkundige entiteit</b>
040	Derden, houders in hun naam, maar ten bate en voor risico van de boekhoudkundige entiteit van goederen en waarden
041	Goederen en waarden van derden gehouden door derden in hun naam, maar ten bate en voor risico van de boekhoudkundige entiteit
<b>05</b>	<b>Verplichtingen tot aan- en verkoop van vaste activa</b>
050	Verplichtingen tot aankoop
051	Crediteuren wegens verplichtingen tot aankoop
052	Debiteuren wegens verplichtingen tot verkoop
053	Verplichtingen tot verkoop
<b>06</b>	<b>Termijnovereenkomsten</b>
060	Op termijn gekochte goederen - te ontvangen
061	Crediteuren wegens op termijn gekochte goederen
062	Debiteuren wegens op termijn verkochte goederen
063	Op termijn verkochte goederen - te leveren
064	Op termijn gekochte deviezen - te ontvangen
065	Crediteuren wegens op termijn gekochte deviezen
066	Debiteuren wegens op termijn verkochte deviezen
067	Op termijn verkochte deviezen - te leveren
<b>07</b>	<b>Goederen en waarden van derden gehouden door het bestuur</b>
070	Gebruiksrechten op lange termijn
0700	Terreinen en gebouwen

## TJ : Niet in de balans opgenomen rechten en verplichtingen 2019

0701	Installaties, machines en uitrusting				
0702	Meubilair en rollend materieel				
071	Crediteuren wegens huurgelden en vergoedingen				
072	Goederen en waarden van derden in bewaring, in consignatie of in bewerking gegeven				
073	Committenten en deponenten van goederen en waarden				
074	Goederen en waarden van derden gehouden voor rekening of ten bate en voor risico van derden				
075	Crediteuren wegens goederen en waarden van derden gehouden voor rekening of ten bate en voor risico van derden				
<b>08</b>	<b>Aangegane, maar niet opgenomen kredieten</b>				
<b>09</b>	<b>Diverse rechten en verplichtingen</b>				
090	Bestemde gelden	569.520,46 €	0,00 €	569.520,46 €	
0901	Bestemde gelden voor exploitatie-uitgaven	474.543,45 €	0,00 €	474.543,45 €	
0901000	2019000002 Openingspost	388.519,96 €	0,00 €	388.519,96 €	
0901000	2019004002 actua bestemde gelden	86.023,49 €	0,00 €	86.023,49 €	
0902	Bestemde gelden voor investeringsuitgaven	94.977,01 €	0,00 €	94.977,01 €	
0902000	2019000002 Openingspost	94.977,01 €	0,00 €	94.977,01 €	
0903	Bestemde gelden voor andere uitgaven				
091	Bestemde gelden		569.520,46 €	-569.520,46 €	
0910000	2019000002 Openingspost		483.496,97 €	-483.496,97 €	
0910000	2019004002 actua bestemde gelden		86.023,49 €	-86.023,49 €	
092/9	Overige diverse rechten en verplichtingen	218.571,87 €	218.571,87 €	0,00 €	
0920000	2019000002 Openingspost	200.617,11 €	0,00 €	200.617,11 €	
0920000	2019000005 actua pensioenfonds	17.954,76 €	0,00 €	17.954,76 €	
0930000	2019000002 Openingspost	0,00 €	200.617,11 €	-200.617,11 €	
0930000	2019000005 actua pensioenfonds	0,00 €	17.954,76 €	-17.954,76 €	

## STAD HALEN

## OVERZICHT VAN DE DEELNEMINGEN - 31/12/2019

RUBRIEK 28	INSTELLING	AANTAL	NOMINALE WAARDE	INGESCHREVEN	NOG TE VOLSTORTEN	HER- WAARDERING	WAARDE- VERMINDERING	NETTO BOEKWAARDE
				10 857 592,06	654 864,41	0,00	0,00	10 202 727,65
281	De Watergroep P-aandelen	39 340	25,00	983 500,00	0,00			983 500,00
281	De Watergroep G-aandelen	336 624	25,00	840 600,00	641 553,15			199 046,85
281	IGL	40	250,00	10 000,00	0,00			10 000,00
281	Cipal	16	125,00	2 000,00	0,00			2 000,00
281	Limburg.net	9 426	30,00	282 780,00	0,00			282 780,00
281	Nuhma A	105 840	100,00	1 058 400,00	0,00			1 058 400,00
281	Nuhma B	26 460	100,00	264 600,00	0,00			264 600,00
281	Inter-Energa BE-aandelen			754 632,39	0,00			754 632,39
281	Interfrax Intermedia AT-aandelen			942,02	280,95			661,07
281	Infrax Intermedia BT-aandelen			319 766,21	0,00			319 766,21
281	AR-aandelen Inter-aqua			50,00	0,00			50,00
281	BR-aandelen Infrax			4 289 825,00	0,00			4 289 825,00
281	AE-aandelen Inter-energa			8 354,23	0,00			8 354,23
281	Infrax gas			583 049,61	0,00			583 049,61
281	NIEUW Fluvius OV A-aandelen			247,90	0,00			247,90
281	Infrax V-aandelen			223 779,33	0,00			223 779,33
284	Kleine Landeigendom	250	10,00	2 500,00	1 875,00			625,00
284	De Lijn			446,21				446,21
284	Kantonnale Bouwmaatschappij	600	24,80	14 880,00	11 155,31			3 724,69
281	ISM			56 746,09	0,00			56 746,09
284	EthiasCo CVBA	2	8 602,90	17 205,80	0,00			17 205,80
281	Fluvius uitgiftepremie			1 143 287,27				1 143 287,27

STAD HALEN

VORDERINGEN OP LANGE TERMIJN

TOEGESTANE LENINGEN EN ANDERE RUILTRANSACTIES		Som bedrag van de leningen	Som omgezette bedragen	Som resterende schuld 2019	Voorziene aflossingen 2019 *	Werkelijke aflossingen 2019 *	Verschil werkelijk voorzien	Som terug te betalen in 2020	
<b>2903</b>	<b>Vorderingen wegens toegestane leningen</b>	<b>BV</b>	<b>838 502,83</b>	<b>838 502,83</b>	<b>397 323,50</b>	<b>35 021,22</b>	<b>37 278,43</b>	<b>2 257,21</b>	<b>38 210,18</b>
	Leningen ten laste van derden		443 710,28	443 710,28	197 748,66	23 607,24	23 611,99	4,75	23 811,83
	BELFIUS		443 710,28	443 710,28	197 748,66	23 607,24	23 611,99	4,75	23 811,83
	Andere toegestane leningen		394 792,55	394 792,55	199 574,84	11 413,98	13 666,44	2 252,46	14 398,35
	OCMW		100 000,00	100 000,00	100 000,00			0,00	
	Limburg.net		161 579,38	161 579,38	0,00			0,00	
	Investerings AGB Halen tem 2015		4 828,63	4 828,63	2 682,58	536,52	536,52	0,00	536,52
	Investerings AGB Halen 2016		35 041,57	35 041,57	24 414,39	3 015,76	3 015,76	0,00	3 015,76
	Investerings AGB Halen 2017		36 354,46	36 354,46	25 175,15	4 145,03	4 145,03	0,00	4 145,03
	Investerings AGB Halen 2018		29 228,50	29 228,50	21 795,17	3 716,67	3 716,67	0,00	3 716,67
	Investerings AGB Halen 2019		27 760,01	27 760,01	25 507,55	0,00	2 252,46	2 252,46	2 984,37
<b>2904</b>	<b>Vorderingen wegens tussenkomst in gewaarborgde leningen</b>		<b>0,00</b>	<b>0,00</b>	<b>0,00</b>	<b>0,00</b>	<b>0,00</b>	<b>0,00</b>	<b>0,00</b>
<b>2905</b>	<b>Andere niet-operationele vorderingen uit ruiltransacties</b>		<b>0,00</b>	<b>0,00</b>	<b>0,00</b>	<b>0,00</b>	<b>0,00</b>	<b>0,00</b>	<b>0,00</b>

STAD HALEN

VORDERINGEN OP LANGE TERMIJN

INVESTERINGSSUBSIDIES EN ANDERE NIET-RUILTRANSACTIES		Initiële subsidiebelofte	Reeds geïnd per 31/12/2019	Resterend saldo per 31/12/2019	Voorziene tranche 2019 *	Werkelijke tranche 2019 *	Verschil werkelijk - voorzien	Tranche verwacht in 2020
<b>2912</b>	<b>Vorderingen wegens investeringssubsidies in kapitaal</b>	0,00	0,00	0,00	0,00	0,00	0,00	0,00
<b>2913</b>	<b>Vorderingen wegens prefinanciering investeringssubsidies</b>	0,00	0,00	0,00	0,00	0,00	0,00	0,00
	Via leningen ten laste van hogere overheden	0,00	0,00	0,00	0,00	0,00	0,00	0,00
	Andere vorderingen wegens prefinanciering investeringssubsidies	0,00	0,00	0,00	0,00	0,00	0,00	0,00
<b>2915</b>	<b>Andere niet-operationele vorderingen uit niet-ruiltransacties</b>	0,00	0,00	0,00	0,00	0,00	0,00	0,00

**STAD HALEN**
**SCHULDEN OP LANGE TERMIJN**

FINANCIËLE SCHULDEN		Som bedrag van de leningen	Som omgezette bedragen	Som resterende schuld 2019	Voorziene aflossingen 2019 *	Werkelijke aflossingen 2019 *	Verschil werkelijk - voorzien	Som terug te betalen in 2020
<b>171</b>	<b>Obligatieleningen</b>	<b>0,00</b>	<b>0,00</b>	<b>0,00</b>	<b>0,00</b>	<b>0,00</b>	<b>0,00</b>	<b>0,00</b>
<b>172</b>	<b>Leasingschulden en soortgelijke schulden</b>	<b>3 926 992,13</b>	<b>3 926 992,13</b>	<b>2 765 626,02</b>	<b>178 529,09</b>	<b>178 529,09</b>	<b>0,00</b>	<b>182 947,68</b>
	BELFIUS	3 926 992,13	3 926 992,13	2 765 626,02	178 529,09	178 529,09	0,00	182 947,68
<b>1733</b>	<b>Schulden aan kredietinstellingen aangegaan door het bestuur</b>	<b>19 503 697,18</b>	<b>19 503 697,18</b>	<b>10 579 557,82</b>	<b>966 744,14</b>	<b>966 748,89</b>	<b>4,75</b>	<b>984 777,18</b>
	Leningen ten laste van het bestuur	19 059 986,90	19 059 986,90	10 381 809,16	943 136,90	943 136,90	0,00	960 965,35
	BNP PARIBAS FORTIS	86 309,33	86 309,33	37 348,36	10 567,85	10 567,85	0,00	10 982,24
	BELFIUS	18 708 061,10	18 708 061,10	10 344 460,80	911 064,70	911 064,70	0,00	949 983,11
	BELFIUS (volledig terugbetaald in 2019)	265 616,47	265 616,47		21 504,35	21 504,35	0,00	
	Leningen ten laste van hogere overheden	0,00	0,00	0,00	0,00	0,00	0,00	0,00

**STAD HALEN**

**SCHULDEN OP LANGE TERMIJN**

Sanerings- en consolidatieleningen	0,00	0,00	0,00	0,00	0,00	0,00	0,00
Leningen ten laste van derden	443 710,28	443 710,28	197 748,66	23 607,24	23 611,99	-4,75	23 811,83
BELFIUS	443 710,28	443 710,28	197 748,66	23 607,24	23 611,99	-4,75	23 811,83

<b>1734 Schulden aan kredietinstellingen wegens borgstelling</b>	<b>0,00</b>	<b>0,00</b>	<b>0,00</b>	<b>0,00</b>	<b>0,00</b>	<b>0,00</b>	<b>0,00</b>

<b>174 Overige leningen</b>	<b>0,00</b>	<b>0,00</b>	<b>0,00</b>	<b>0,00</b>	<b>0,00</b>	<b>0,00</b>	<b>0,00</b>



## STAD HALEN

## SCHULDEN OP LANGE TERMIJN

ANDERE SCHULDEN OP LT

Som resterende  
schuld 31/12/2019

175/9	Diverse schulden op lange termijn uit ruiltransacties			0,00

18	Schulden op lange termijn uit niet-ruiltransacties			0,00



BUITENGEBRUIKSTELLINGEN EN SALDERINGEN (PASSIVA)

Omschrijving buitengebruikgesteld passief	AR 1 ...	Aanschafwaarde		Verrekening		Boekwaarde	
			0,00		0,00		0,00

## Boekjaar 2019 in grafiek

Exploitatieuitgaven boekjaar 2019 in evolutie en grafiek

Exploitatieontvangsten boekjaar 2019 in evolutie en grafiek

Investeringsuitgaven boekjaar 2019 in evolutie en grafiek

Investeringsontvangsten boekjaar 2019 in evolutie en grafiek

Balans boekjaar 2019 in grafiek

## EXPLOITATIEREKENING PER BELEIDSVELD

31/12/2019

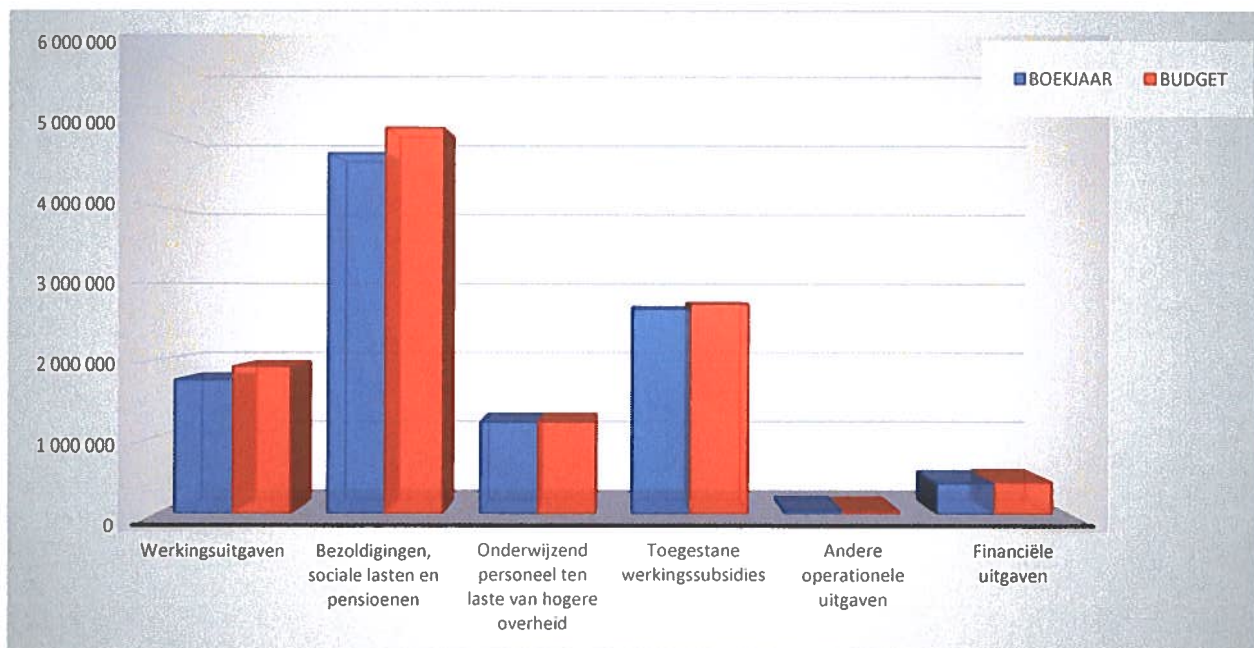
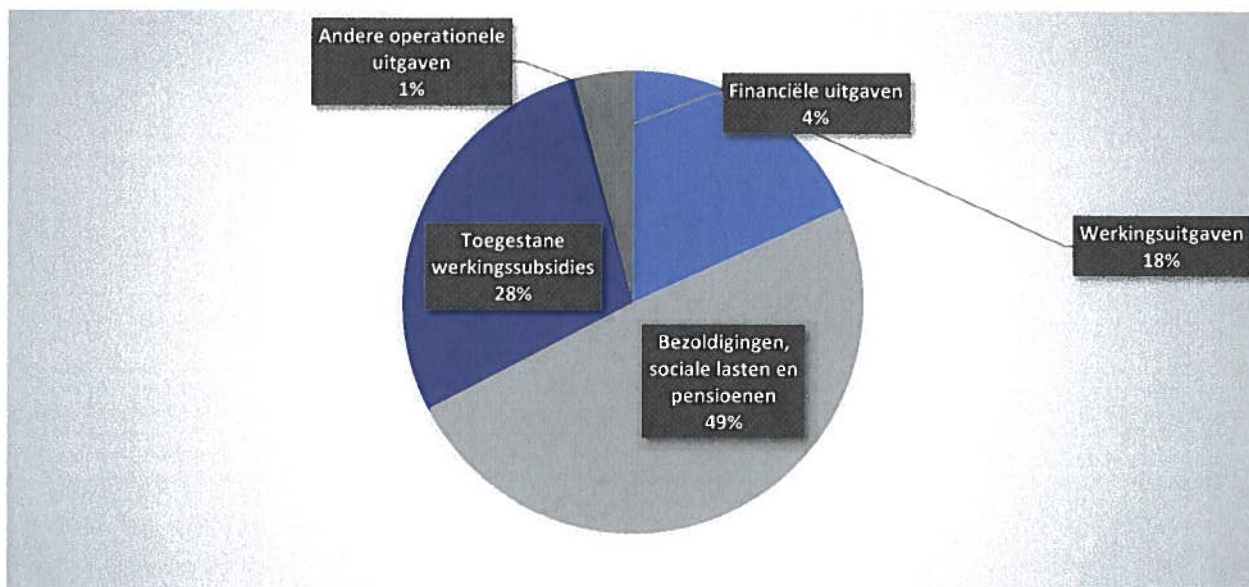
31/12/2018

<b>I. UITGAVEN</b>	<b>Code</b>	<b>10 750 427</b>	<b>10 300 277</b>
<b>A. Operationele uitgaven</b>	<b>60/4</b>	<b>10 348 701</b>	<b>9 853 310</b>
<b>1. Goederen en diensten</b>	<b>60/1</b>	<b>1 742 405</b>	<b>1 667 749</b>
0119 Overige algemene diensten		549 490	511 934
0800 Gewoon basisonderwijs		145 021	127 947
0200 Wegen		144 116	117 335
0874 Leerlingenvervoer		136 406	141 494
0670 Straatverlichting		86 108	73 252
0020 Fiscale aangelegenheden		79 107	83 735
0951 Dienstencentra		77 616	68 748
0300 Ophalen en verwerken van huishoudelijk afval		58 073	66 624
0112 Personeelsdienst en vorming		55 908	61 555
**** Overige beleidsvelden		410 560	415 125
<b>2. Bezoldigingen, sociale lasten en pensioenen</b>	<b>62</b>	<b>5 890 064</b>	<b>5 541 154</b>
0119 Overige algemene diensten		1 550 662	1 402 411
0800 Gewoon basisonderwijs		1 195 487	1 183 654
0945 Kinderopvang		570 348	537 036
0110 Secretariaat		514 532	461 824
0740 Sport		361 798	346 913
0100 Politieke organen		324 545	341 387
0111 Fiscale en financiële diensten		255 009	266 861
0951 Dienstencentra		221 306	169 819
0600 Ruimtelijke planning		214 151	210 240
**** Overige beleidsvelden		682 227	621 007
<b>3. Specifieke kosten sociale dienst OCMW</b>	<b>648</b>		
<b>4. Toegestane werkingssubsidies</b>	<b>649</b>	<b>2 676 047</b>	<b>2 617 215</b>
0400 Politiediensten		959 916	941 094
0900 Sociale bijstand		507 390	574 875
0300 Ophalen en verwerken van huishoudelijk afval		423 253	434 474
0410 Brandweer		341 772	320 253
0705 Gemeenschapscentrum		248 624	170 751
0790 Erediensten		36 453	20 000
0521 Toerisme - Sectorondersteuning		34 752	21 289
0750 Jeugd		32 428	30 971
0740 Sport		21 781	21 759
**** Overige beleidsvelden		69 678	81 749
<b>5. Andere operationele uitgaven</b>	<b>640/7</b>	<b>40 186</b>	<b>27 192</b>
0050 Patrimonium zonder maatschappelijk doel		24 890	21 880
0030 Financiële aangelegenheden		14 653	4 579
0951 Dienstencentra		174	48
**** Overige beleidsvelden		469	686
<b>B. Financiële uitgaven</b>	<b>65</b>	<b>401 726</b>	<b>446 967</b>
0040 Transacties in verband met de openbare schuld		401 195	446 315
0030 Financiële aangelegenheden		453	434
0111 Fiscale en financiële diensten		77	218
<b>C. Rechthebbenden uit het overschot van het boekjaar</b>	<b>694</b>		

EXPLOITATIEUITGAVEN BOEKJAAR 2019 IN EVOLUTIE EN GRAFIEK

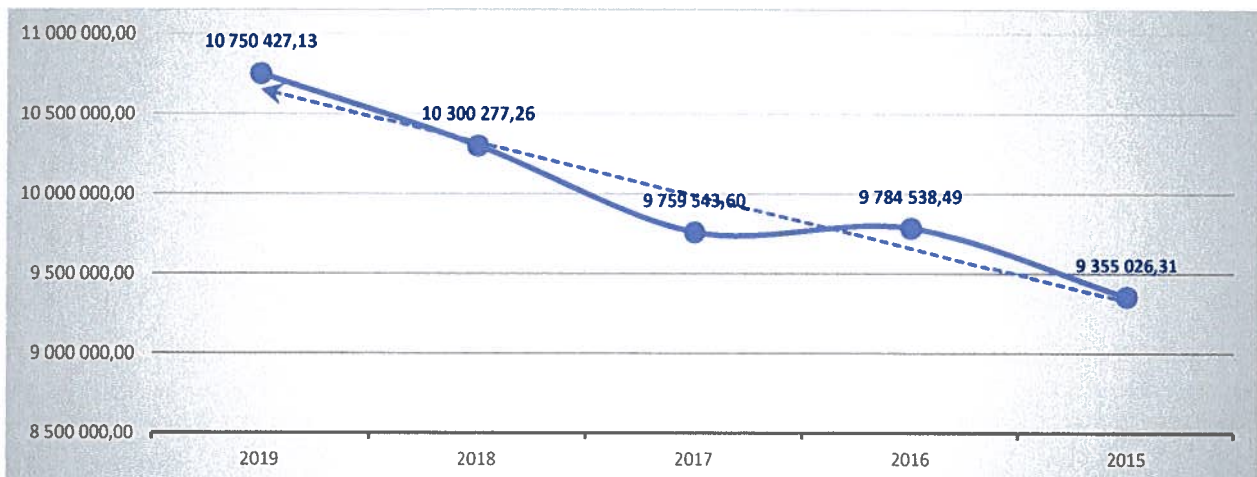
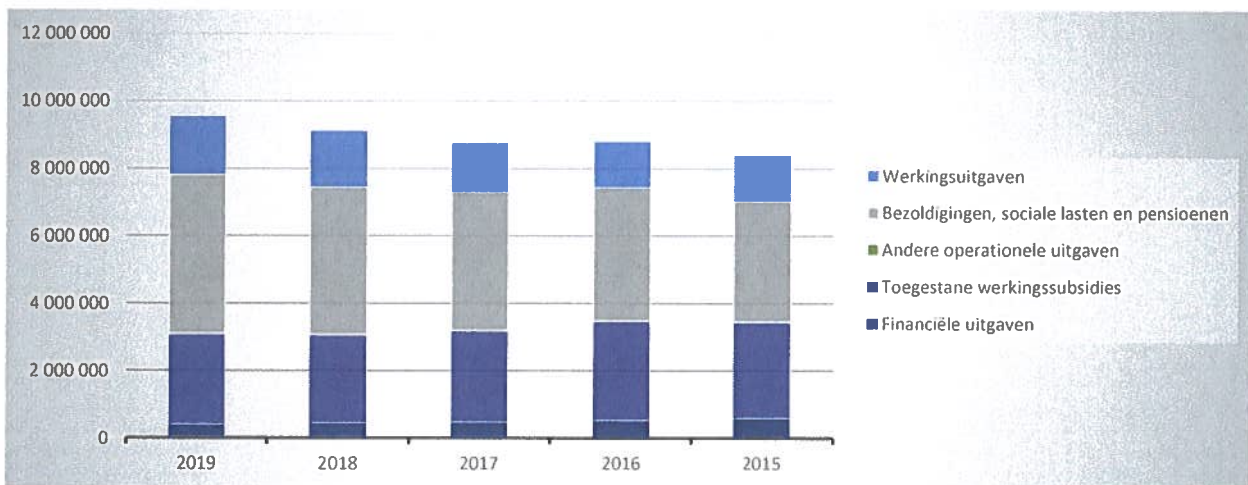
1. Samenstelling van de exploitatieuitgaven 2019 - Vergelijking rekening-budget

	BOEKJAAR		BUDGET		REAL%
<b>Exploitatieuitgaven</b>	<b>10 750 427</b>	100%	<b>11 329 600</b>	100%	<b>95%</b>
Werkingsuitgaven	1 742 405	18%	1 917 014	19%	91%
Bezoldigingen, sociale lasten en pensioenen	4 694 596	49%	5 030 050	50%	93%
<i>Onderwijzend personeel ten laste van hogere overheid</i>	1 195 468		1 195 468		100%
Toegestane werkingssubsidies	2 676 047	28%	2 738 544	27%	98%
Andere operationele uitgaven	40 186	0%	33 864	0%	119%
Financiële uitgaven	401 726	4%	414 661	4%	97%



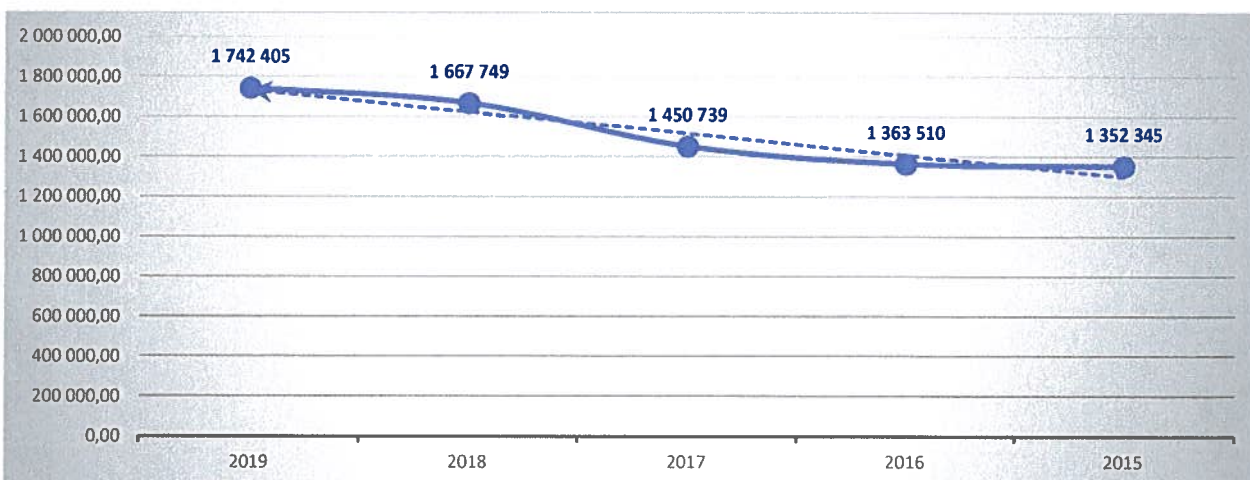
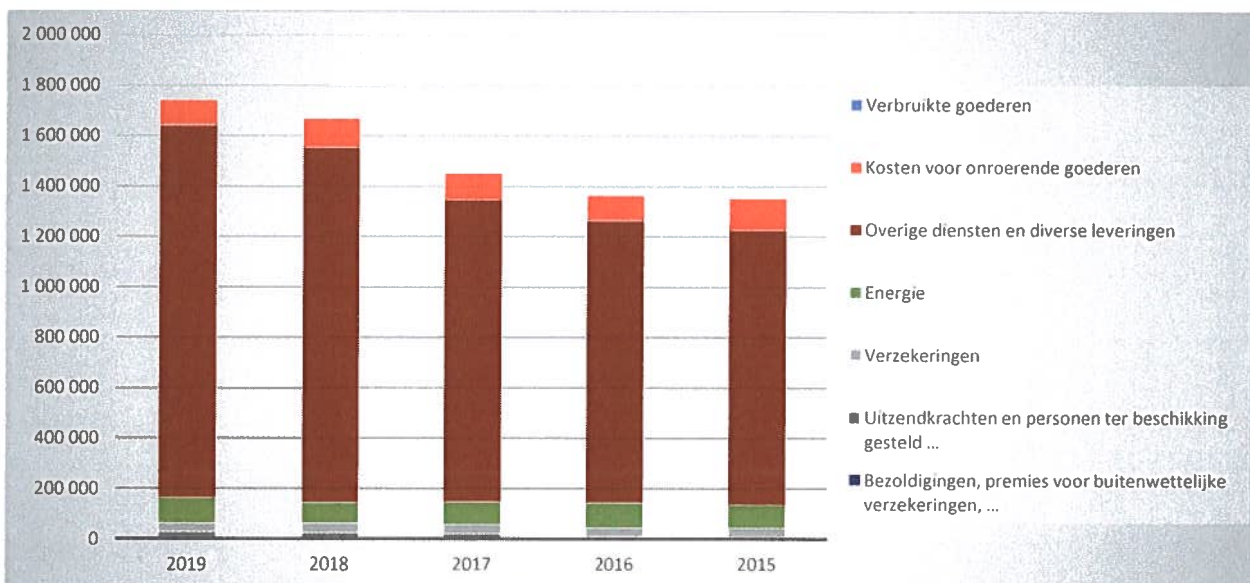
2. Evolutie van de exploitatieuitgaven 2019-2015

	2019		2018		2017	
<b>Exploitatieuitgaven</b>	<b>10 750 427</b>	100%	<b>10 300 277</b>	100%	<b>9 759 544</b>	100%
Werkingsuitgaven	1 742 405	18%	1 667 749	18%	1 450 739	17%
Bezoldigingen, sociale lasten en pensioenen	4 694 596	49%	4 357 524	48%	4 111 474	47%
<i>Onderwijzend personeel ten laste van hogere overheid</i>	<i>1 195 468</i>		<i>1 183 630</i>		<i>993 134</i>	
Toegestane werkingsubsidies	2 676 047	28%	2 617 215	29%	2 698 665	31%
Andere operationele uitgaven	40 186	0%	27 192	0%	26 158	0%
Financiële uitgaven	401 726	4%	446 967	5%	479 373	5%



3. Evolutie van de werkingsuitgaven 2019-2015

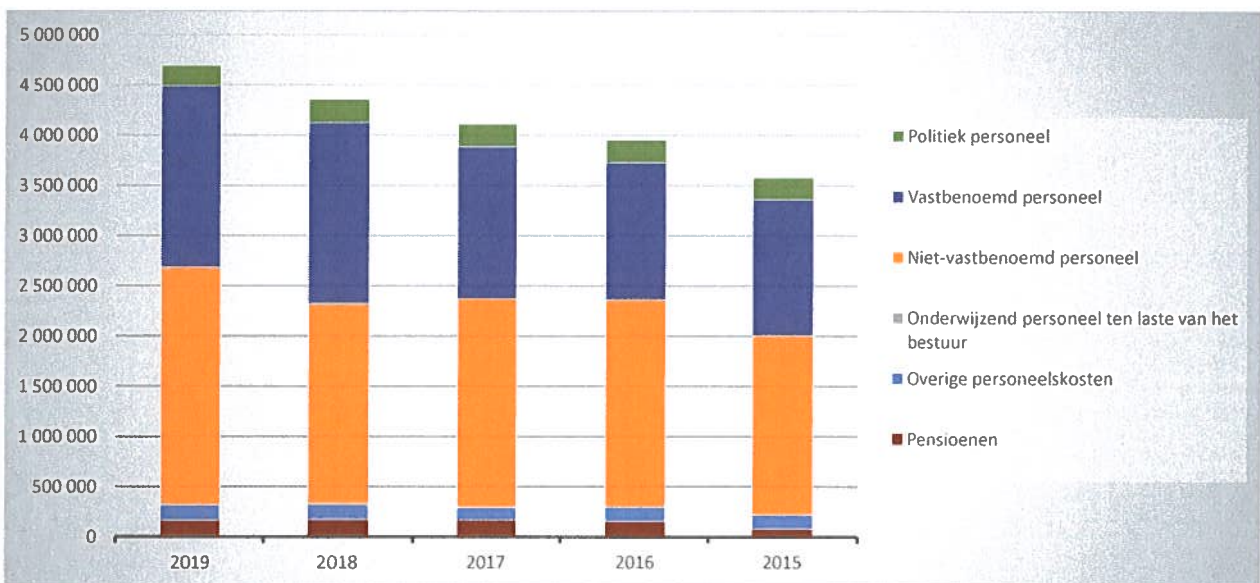
	2019		2018		2017	
<b>Werkingsuitgaven</b>	<b>1 742 405</b>	<b>100%</b>	<b>1 667 749</b>	<b>100%</b>	<b>1 450 739</b>	<b>100%</b>
Verbruikte goederen						
Kosten voor onroerende goederen	99 469	6%	112 331	7%	103 410	7%
Energie	101 079	6%	84 018	5%	90 180	6%
<i>Elektriciteit</i>	58 018		51 070		53 156	
<i>Gas</i>	41 094		31 001		35 904	
<i>Aardolieproducten</i>	1 967		1 947		1 120	
Verzekeringen	34 796	2%	37 777	2%	36 587	3%
Overige diensten en diverse leveringen	1 478 573	85%	1 409 062	84%	1 198 855	83%
Uitzendkrachten en personen ter beschikking gesteld ...	28 487	2%	24 562	1%	21 707	1%
Bezoldigingen, premies voor buitenwettelijke verzekeringen, ...						



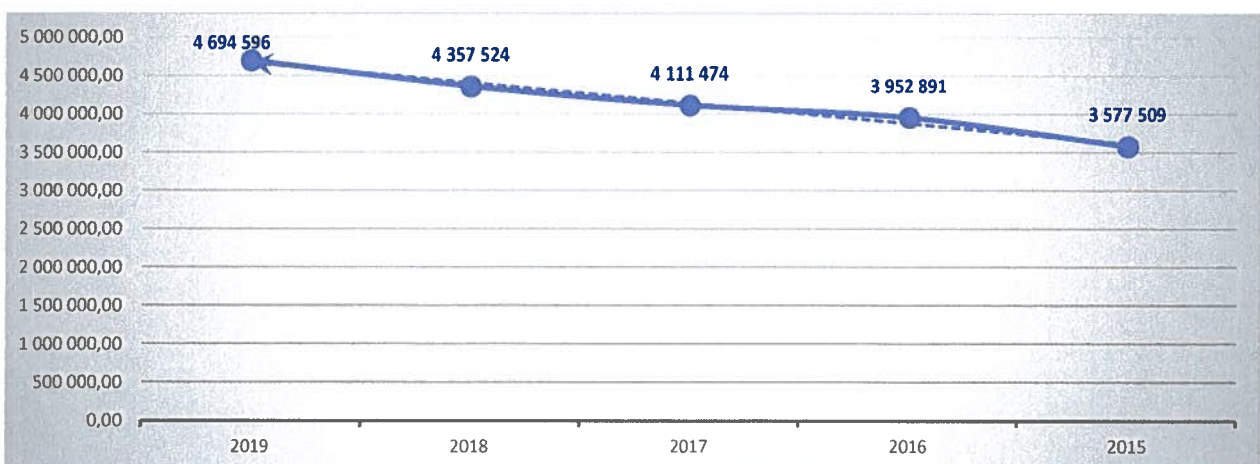


4. Evolutie van de personeelskosten 2019-2015

	2019		2018		2017	
<b>Personeelskosten</b>	<b>5 890 064</b>		<b>5 541 154</b>		<b>5 104 608</b>	
Bezoldigingen en werkgeversbijdragen	4 376 083	100%	4 033 769	100%	3 817 457	100%
Politiek personeel	202 739	5%	230 562	6%	225 255	6%
Vastbenoemd personeel	1 805 393	41%	1 798 043	45%	1 511 727	40%
Niet-vastbenoemd personeel	2 367 951	54%	2 005 163	50%	2 080 474	54%
Onderwijzend personeel ten laste van het bestuur						
Onderwijzend personeel ten laste van andere overheden	1 195 468		1 183 630		993 134	
Overige personeelskosten	155 316		151 265		123 821	
Pensioenen	163 197		172 490		170 196	



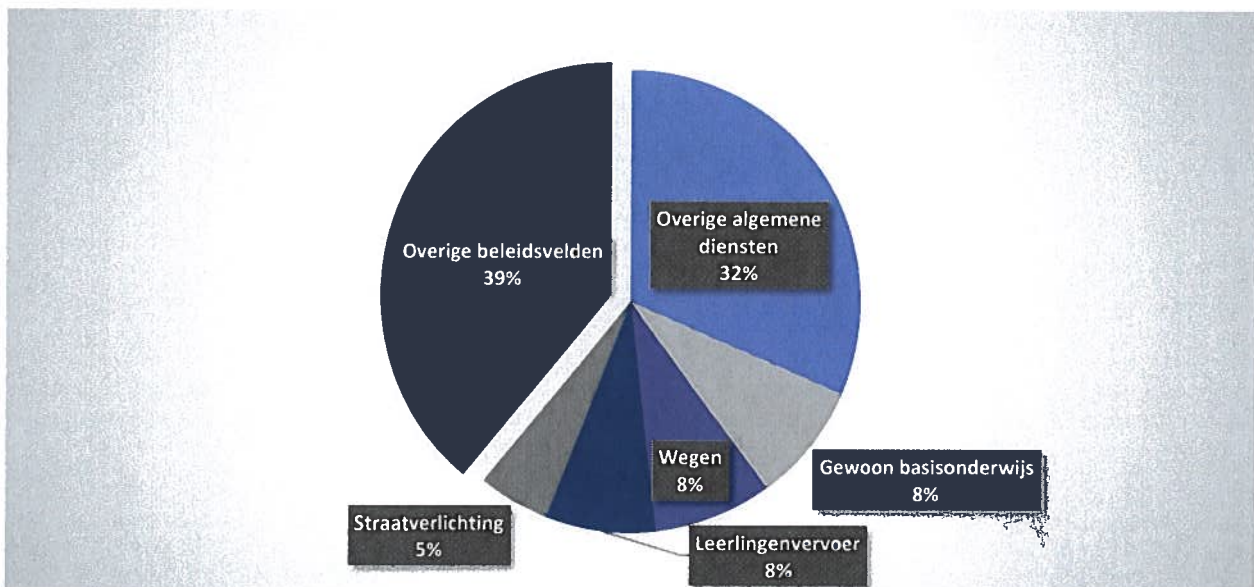
\* zonder onderwijzend personeel ten laste van hogere overheden



\* zonder onderwijzend personeel ten laste van hogere overheden

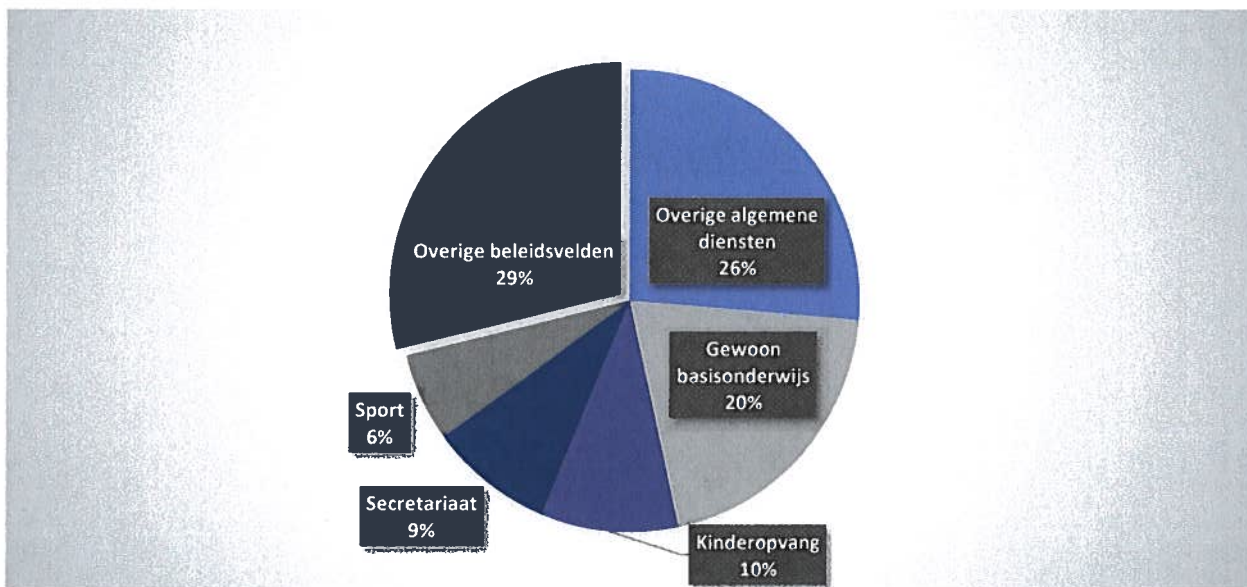
5. Verdeling van de werkingskosten per beleidsveld 2019-2018 / BUDGET 2019

Werkingskosten	2019		2018		BUDGET	
	1 742 405	100%	1 667 749	100%	1 917 014	100%
0119 Overige algemene diensten	549 490	32%	511 934	31%	587 840	31%
0800 Gewoon basisonderwijs	145 021	8%	127 947	8%	151 653	8%
0200 Wegen	144 116	8%	117 335	7%	149 000	8%
0874 Leerlingenvervoer	136 406	8%	141 494	8%	138 550	7%
0670 Straatverlichting	86 108	5%	73 252	4%	87 600	5%
0020 Fiscale aangelegenheden	79 107	5%	83 735	5%	93 758	5%
0951 Dienstencentra	77 616	4%	68 748	4%	82 550	4%
0300 Ophalen en verwerken van huishoudelijk afval	58 073	3%	66 624	4%	60 800	3%
0112 Personeelsdienst en vorming	55 908	3%	61 555	4%	57 335	3%
0680 Groene ruimte	51 722	3%	56 921	3%	57 400	3%
0110 Secretariaat	48 574	3%	63 100	4%	53 161	3%
0945 Kinderopvang	42 200	2%	44 756	3%	56 175	3%
0530 Land-, tuin- & bosbouw	39 649	2%	41 550	2%	42 750	2%
0740 Sport	37 753	2%	47 476	3%	47 705	2%
0750 Jeugd	22 603	1%	25 284	2%	43 680	2%
0710 Feesten en plechtigheden	19 025	1%	6 806	0%	19 600	1%
0130 Administratieve dienstverlening	15 117	1%	12 282	1%	15 850	1%
0500 Handel en middenstand	13 685	1%	8 971	1%	17 360	1%
0600 Ruimtelijke planning	13 540	1%	3 098	0%	13 810	1%
0739 Overig kunst- en cultuurbeleid	13 371	1%	7 009	0%	12 889	1%
**** Overige beleidsvelden	93 322	5%	97 872	6%	127 547	7%



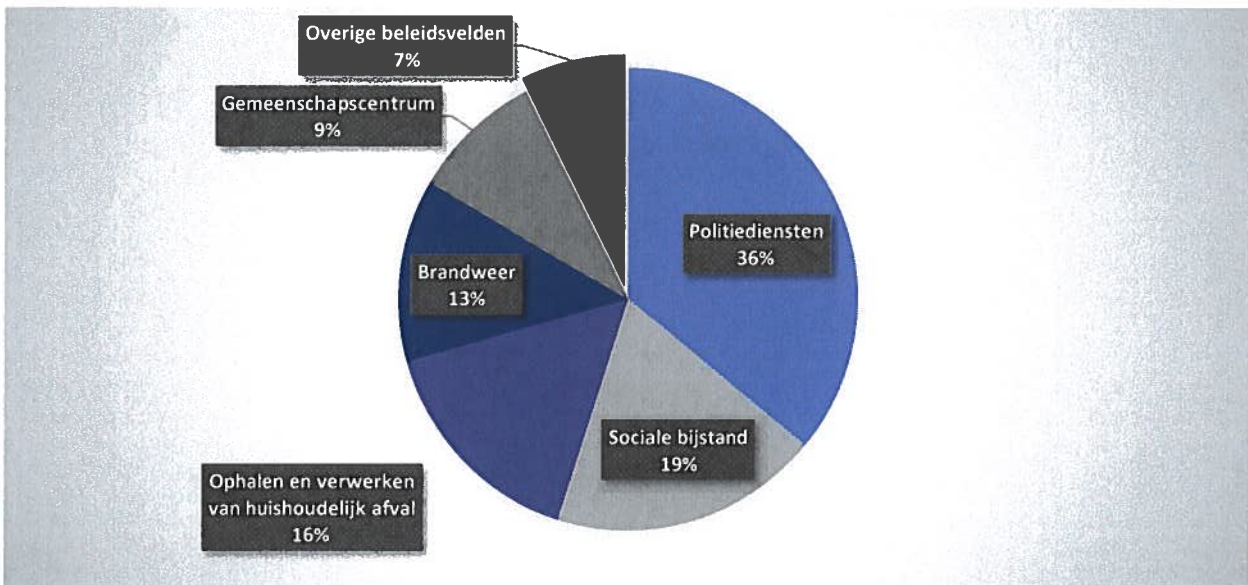
6. Verdeling van de personeelskosten per beleidsveld 2019-2018 / BUDGET 2019

Personeelskosten	2019		2018		BUDGET	
	5 890 064	100%	5 541 154	100%	6 225 518	100%
0119 Overige algemene diensten	1 550 662	26%	1 402 411	25%	1 652 735	27%
0800 Gewoon basisonderwijs	1 195 487	20%	1 183 654	21%	1 195 518	19%
0945 Kinderopvang	570 348	10%	537 036	10%	634 995	10%
0110 Secretariaat	514 532	9%	461 824	8%	582 124	9%
0740 Sport	361 798	6%	346 913	6%	372 025	6%
0100 Politieke organen	324 545	6%	341 387	6%	331 034	5%
0111 Fiscale en financiële diensten	255 009	4%	266 861	5%	304 622	5%
0951 Dienstencentra	221 306	4%	169 819	3%	225 240	4%
0600 Ruimtelijke planning	214 151	4%	210 240	4%	215 920	3%
0705 Gemeenschapscentrum	195 762	3%	186 155	3%	198 390	3%
0130 Administratieve dienstverlening	167 397	3%	163 340	3%	175 860	3%
0112 Personeelsdienst en vorming	134 289	2%	92 258	2%	137 945	2%
0703 Openbare bibliotheken	120 752	2%	109 293	2%	125 360	2%
0190 Overig algemeen bestuur	40 243	1%	46 574	1%	43 000	1%
0750 Jeugd	21 087	0%	20 878	0%	24 920	0%
0871 Middagtoezicht	2 697	0%	2 416	0%	2 700	0%
0874 Leerlingenvervoer			93	0%	3 130	0%



7. Verdeling van de toegestane subsidies per beleidsveld 2019-2018 / BUDGET 2019

	2019		2018		BUDGET	
<b>Toegestane subsidies en operationele kosten</b>	<b>2 676 047</b>	<b>100%</b>	<b>2 617 215</b>	<b>100%</b>	<b>2 738 544</b>	<b>100%</b>
0400 Politiediensten	959 916	36%	941 094	36%	959 916	35%
0900 Sociale bijstand	507 390	19%	574 875	22%	507 390	19%
0300 Ophalen en verwerken van huishoudelijk afval	423 253	16%	434 474	17%	465 611	17%
0410 Brandweer	341 772	13%	320 253	12%	340 944	12%
0705 Gemeenschapscentrum	248 624	9%	170 751	7%	248 700	9%
0790 Erediensten	36 453	1%	20 000	1%	36 453	1%
0521 Toerisme - Sectorondersteuning	34 752	1%	21 289	1%	34 000	1%
0750 Jeugd	32 428	1%	30 971	1%	37 820	1%
0740 Sport	21 781	1%	21 759	1%	23 100	1%
0872 Terbeschikkingstelling gemeentelijke infrastructuur	15 365	1%	18 529	1%	18 000	1%
0739 Overig kunst- en cultuurbeleid	12 000	0%	12 000	0%	12 040	0%
0820 Deeltijds kunstonderwijs	10 767	0%	14 349	1%	12 650	0%
0911 Diensten en voorzieningen voor personen met een handicap	5 252	0%	4 755	0%	6 050	0%
0341 Erosiebestrijding	4 678	0%	4 678	0%	4 950	0%
0160 Hulp aan het buitenland	4 100	0%	4 100	0%	4 160	0%
0944 Opvoedingsondersteuning	3 512	0%	3 455	0%	3 520	0%
0470 Dierenbescherming	3 298	0%	2 853	0%	3 300	0%
0680 Groene ruimte	2 386	0%	7 578	0%	8 000	0%
0340 Aankoop, inrichting en beheer van natuur, groen en bos	1 860	0%	1 860	0%	1 860	0%
0350 Klimaat en energie	1 700	0%	2 831	0%	2 250	0%
**** Overige beleidsvelden	4 760	0%	4 762	0%	7 830	0%



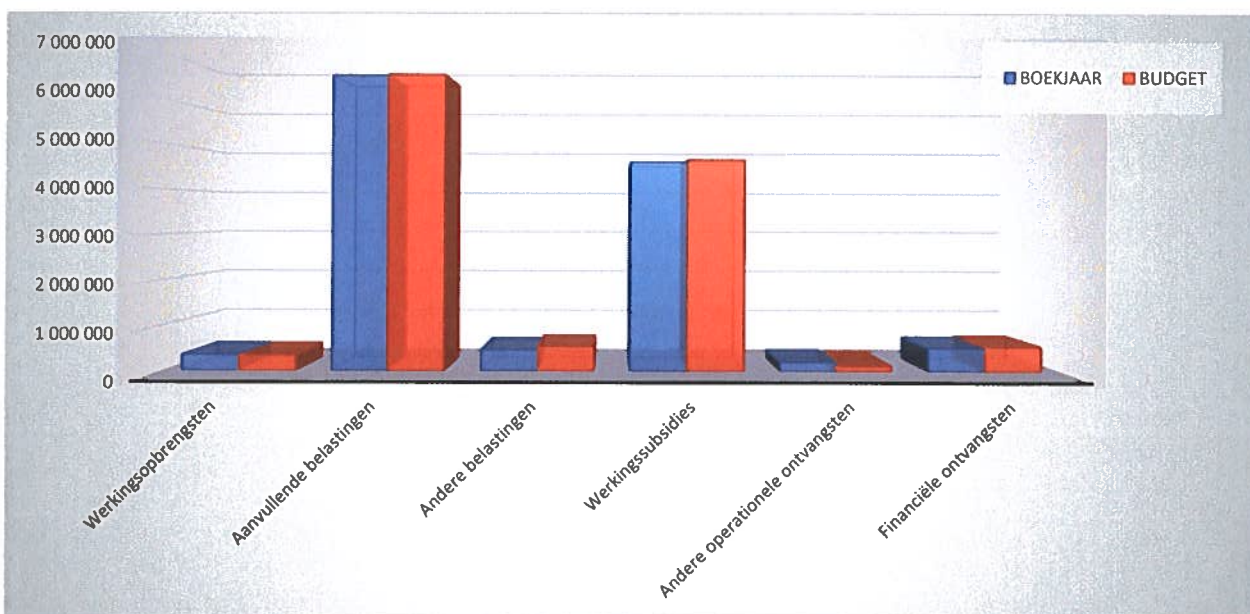
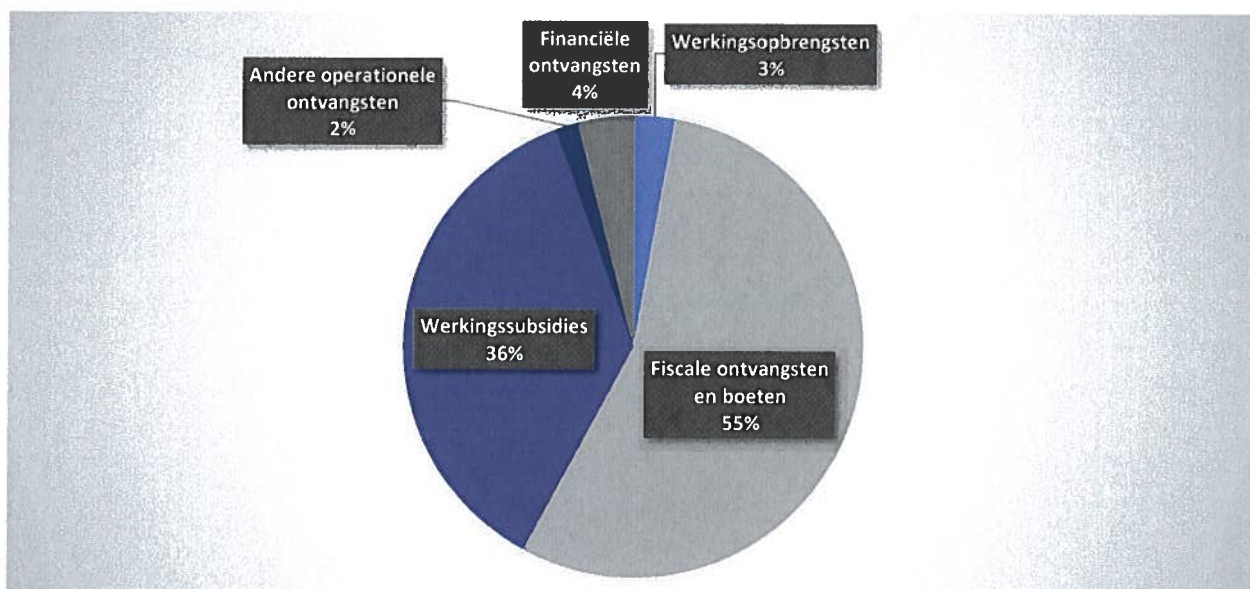
31/12/2019

31/12/2018

<b>II. ONTVANGSTEN</b>	<b>Code</b>	<b>12 656 292</b>	<b>11 778 759</b>
<b>A. Operationele ontvangsten</b>	70/4	12 147 979	11 271 156
<b>1. Ontvangsten uit de werking</b>	70	351 510	350 582
0945 Kinderopvang		127 395	119 024
0300 Ophalen en verwerken van huishoudelijk afval		84 361	64 092
0951 Dienstencentra		33 963	28 390
0990 Begraafplaatsen		21 330	32 480
0400 Politiediensten		16 384	38 449
0640 Elektriciteitsvoorziening		13 465	
0110 Secretariaat		13 334	11 157
**** Overige beleidsvelden		41 279	56 990
<b>2. Fiscale ontvangsten en boeten</b>	73	6 983 285	6 541 399
<b>a. Aanvullende belastingen</b>		6 513 087	6 013 827
Opcentiemen op de onroerende voorheffing	7300	2 906 665	2 990 232
Aanvullende belasting op de personenbelasting	7301	3 445 858	2 862 190
Andere aanvullende belastingen	7302/9	160 564	161 405
<b>b. Andere belastingen</b>	731/9	470 198	527 572
Jaarlijkse huisvuilbelasting	73320	280 545	280 618
Afgifte identiteitsbewijzen/paspoorten/trouwboekjes/ uittreksels	7315	56 882	77 626
Verspreiding kosteloos reclamedrukwerk	73424	54 152	65 842
Drijfkracht	73402	43 856	42 312
Aanvragen stedenbouwkundige vergunningen	7316	15 026	14 800
Overige belastingen	****	19 738	46 375
<b>3. Werkingssubsidies</b>		4 615 033	4 255 887
<b>a. Algemene werkingssubsidies</b>		2 874 059	2 529 056
Gemeente- of provinciefonds	7400	2 030 155	1 973 936
Gemeentelijke of provinciale bijdrage	7401		
Overige algemene werkingssubsidies	7402/4	843 904	555 120
<b>b. Specifieke werkingssubsidies</b>	7405/9	1 740 973	1 726 832
0800 Gewoon basisonderwijs		1 415 417	1 394 568
0945 Kinderopvang		154 630	149 327
0951 Dienstencentra		79 447	49 859
0750 Jeugd		33 706	42 997
0703 Openbare bibliotheken		31 858	43 487
0740 Sport		20 354	19 916
0600 Ruimtelijke planning		5 000	5 000
**** Overige beleidsvelden		562	21 678
<b>4. Recuperatie specifieke kosten sociale dienst OCMW</b>	748		
<b>5. Andere operationele ontvangsten</b>	742/7	198 151	123 287
0190 Overig algemeen bestuur		108 638	37 279
0705 Gemeenschapscentrum		36 363	41 279
0100 Politieke organen		11 564	13 779
**** Overige beleidsvelden		41 585	30 950
<b>B. Financiële ontvangsten</b>	75	508 313	507 602
0640 Elektriciteitsvoorziening		362 574	383 115
0660 Communicatievoorzieningen		106 568	97 380
0650 Gasvoorziening		25 490	13 414
0030 Financiële aangelegenheden		8 771	10 847
**** Overige beleidsvelden		4 910	2 845
<b>C. Tussenkost door derden in het tekort van het boekjaar</b>	794		

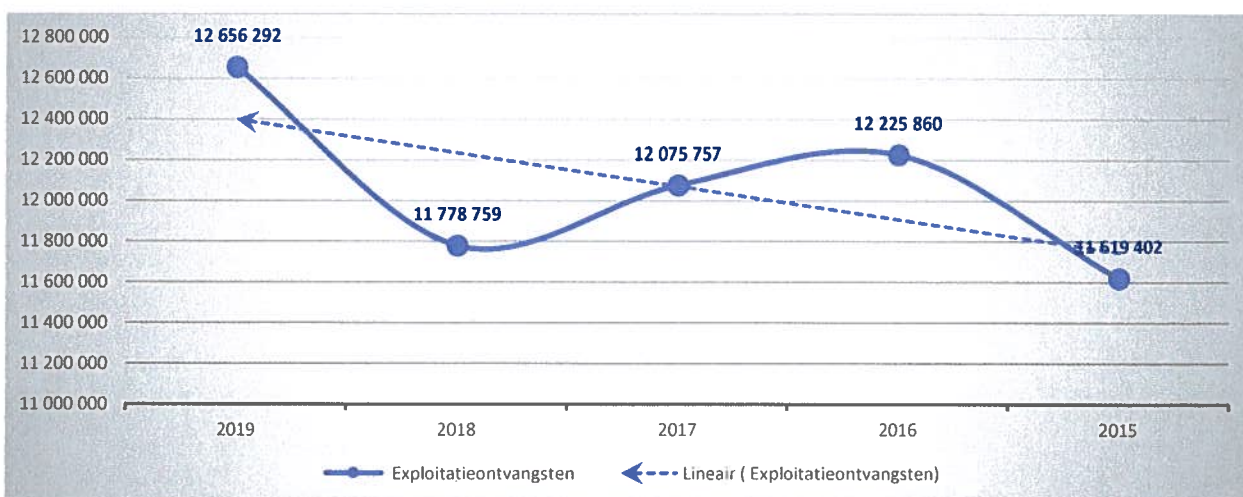
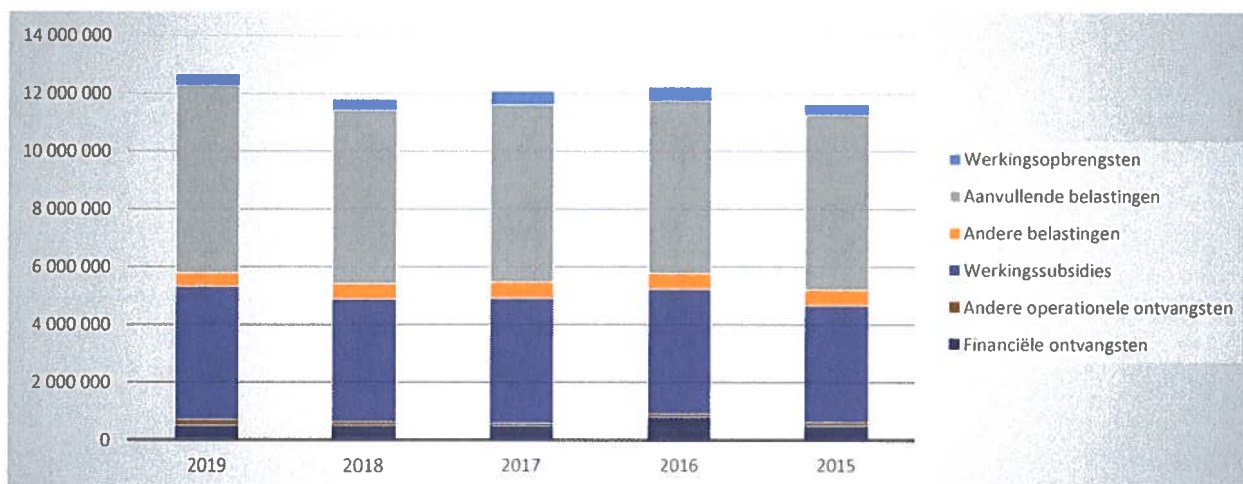
1. Samenstelling van de exploitatieontvangsten 2019 - Vergelijking rekening-budget

	BOEKJAAR		BUDGET		REAL%
<b>Exploitatieontvangsten</b>	<b>12 656 292</b>	100%	<b>12 734 411</b>	100%	<b>99%</b>
Werkingsopbrengsten	351 510	3%	346 132	3%	102%
Fiscale ontvangsten en boeten	6 983 285	55%	7 074 552	56%	99%
<i>Aanvullende belastingen</i>	<i>6 513 087</i>		<i>6 532 677</i>		<i>100%</i>
<i>Andere belastingen</i>	<i>470 198</i>		<i>541 875</i>		<i>87%</i>
Werkingsubsidies	4 615 033	36%	4 660 082	37%	99%
<i>Gemeente- of provinciefonds</i>	<i>2 030 155</i>		<i>2 169 481</i>		<i>94%</i>
<i>Gemeentelijke of provinciale bijdrage</i>					
<i>Overige algemene werkingsubsidies</i>	<i>843 904</i>		<i>843 186</i>		<i>100%</i>
<i>Specifieke werkingsubsidies</i>	<i>1 740 973</i>		<i>1 647 415</i>		<i>106%</i>
Andere operationele ontvangsten	198 151	2%	117 717	1%	168%
Financiële ontvangsten	508 313	4%	535 928	4%	95%



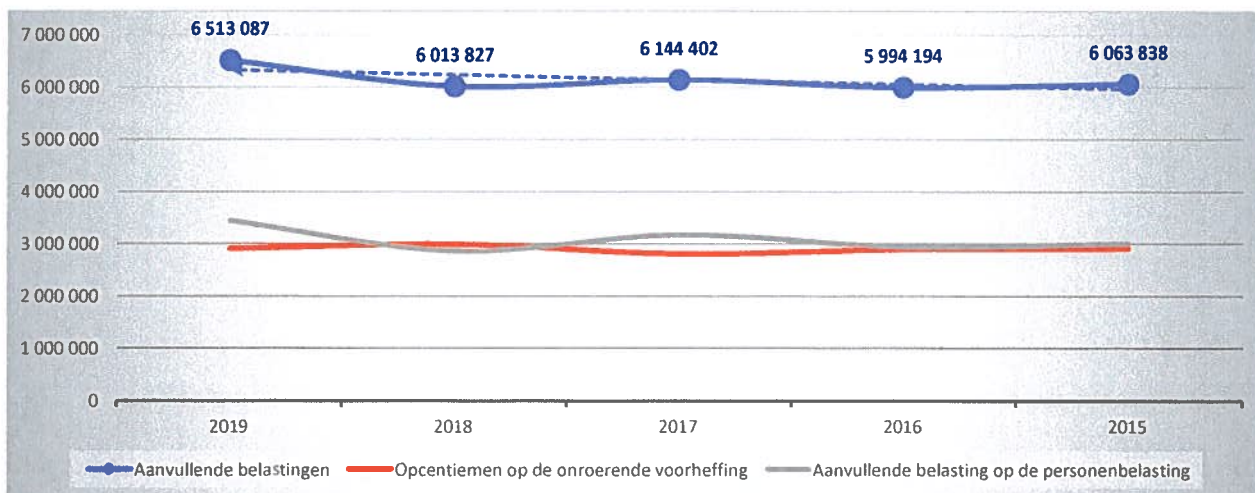
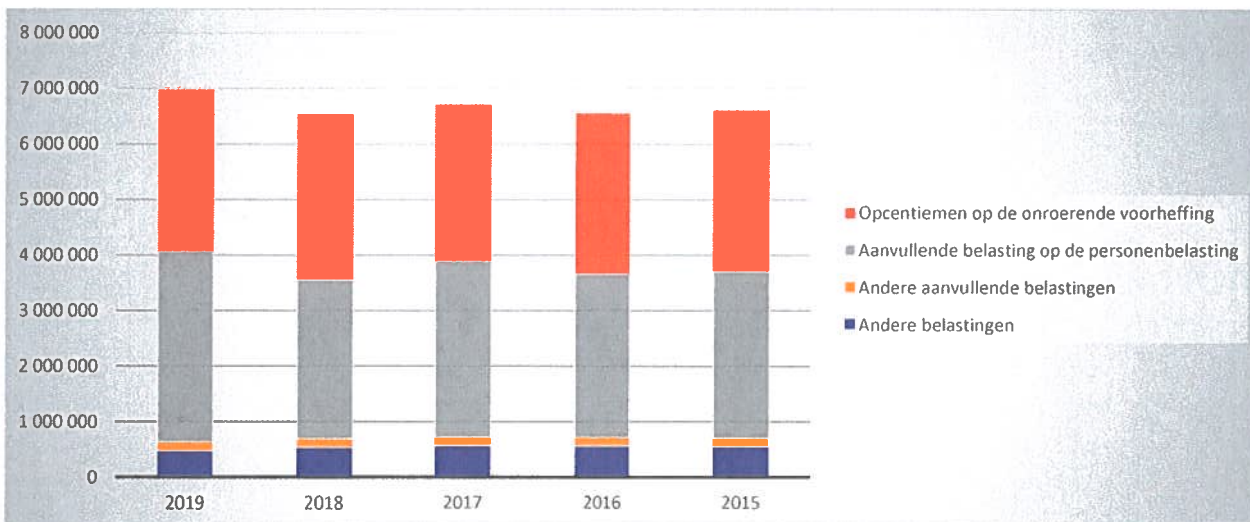
2. Evolutie van de exploitatieontvangsten 2019-2015

	2019		2018		2017	
<b>Exploitatieontvangsten</b>	<b>12 656 292</b>	100%	<b>11 778 759</b>	100%	<b>12 075 757</b>	100%
Werkingsopbrengsten	351 510	3%	350 582	3%	455 204	4%
Fiscale ontvangsten en boeten	6 983 285	55%	6 541 399	56%	6 708 582	56%
<i>Aanvullende belastingen</i>	<i>6 513 087</i>		<i>6 013 827</i>		<i>6 144 402</i>	
<i>Andere belastingen</i>	<i>470 198</i>		<i>527 572</i>		<i>564 180</i>	
Werkingsubsidies	4 615 033	36%	4 255 887	36%	4 321 253	36%
<i>Gemeente- of provinciefonds</i>	<i>2 030 155</i>		<i>1 973 936</i>		<i>1 970 162</i>	
<i>Gemeentelijke of provinciale bijdrage</i>						
<i>Overige algemene werkingsubsidies</i>	<i>843 904</i>		<i>555 120</i>		<i>846 075</i>	
<i>Specifieke werkingsubsidies</i>	<i>1 740 973</i>		<i>1 726 832</i>		<i>1 505 017</i>	
Andere operationele ontvangsten	198 151	2%	123 287	1%	101 592	1%
Financiële ontvangsten	508 313	4%	507 602	4%	489 125	4%



3. Evolutie van de fiscale ontvangsten 2019-2015

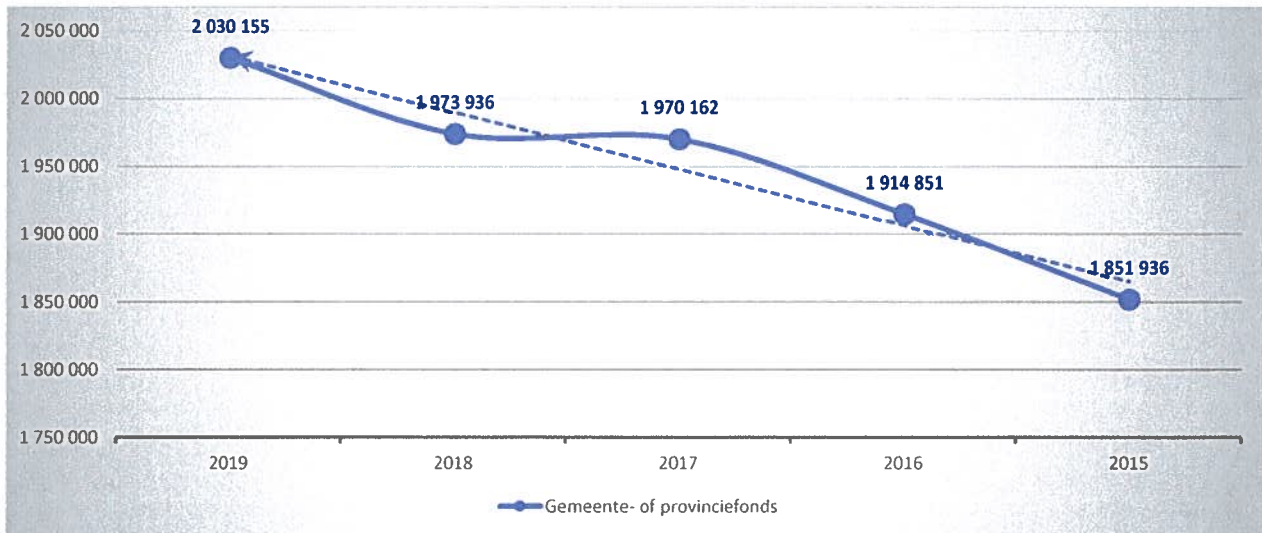
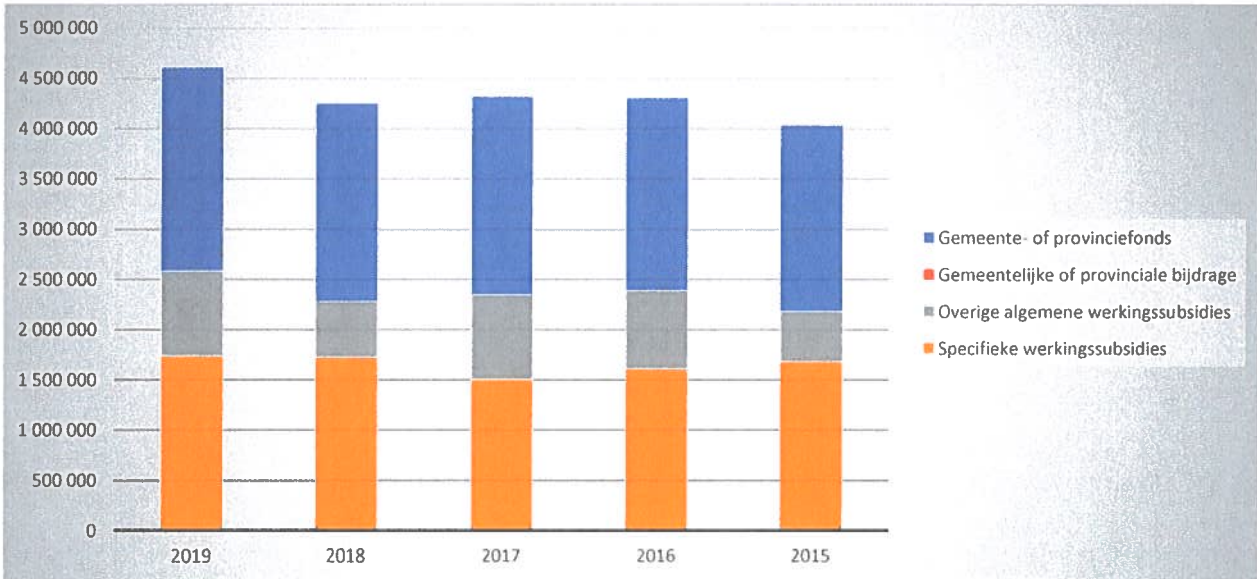
	2019		2018		2017
<b>Fiscale ontvangsten</b>	<b>6 983 285</b>		<b>6 541 399</b>		<b>6 708 582</b>
Aanvullende belastingen	6 513 087	100%	6 013 827	100%	6 144 402
<i>Opcentiemen op de onroerende voorheffing</i>	2 906 665	45%	2 990 232	50%	2 808 419
<i>Aanvullende belasting op de personenbelasting</i>	3 445 858	53%	2 862 190	48%	3 176 317
<i>Andere aanvullende belastingen</i>	160 564	2%	161 405	3%	159 666
Andere belastingen	470 198	100%	527 572	100%	564 180
<i>Jaarlijkse huisvuilbelasting</i>	280 545	60%	280 618	53%	280 128
<i>Afgifte identiteitsbewijzen/paspoorten/trouwboekjes/ uitre</i>	56 882	12%	77 626	15%	93 309
<i>Verspreiding kosteloos reclamedrukwerk</i>	54 152	12%	65 842	12%	71 441
<i>Drijfkracht</i>	43 856	9%	42 312	8%	40 170
<i>Aanvragen stedenbouwkundige vergunningen</i>	15 026	3%	14 800	3%	22 623
<i>Andere inname openbaar domein</i>	8 913	2%	8 752	2%	12 035
<i>Tweede verblijven</i>	8 750	2%	8 750	2%	10 500
<i>Boetes</i>	1 950	0%	3 797	1%	1 125
<i>Leegstand / verkrotting bedrijfsruimten</i>	125	0%	322	0%	620
<i>Ruiming aalputten</i>					
<i>Overige belastingen</i>	0	0%	24 754	5%	32 229





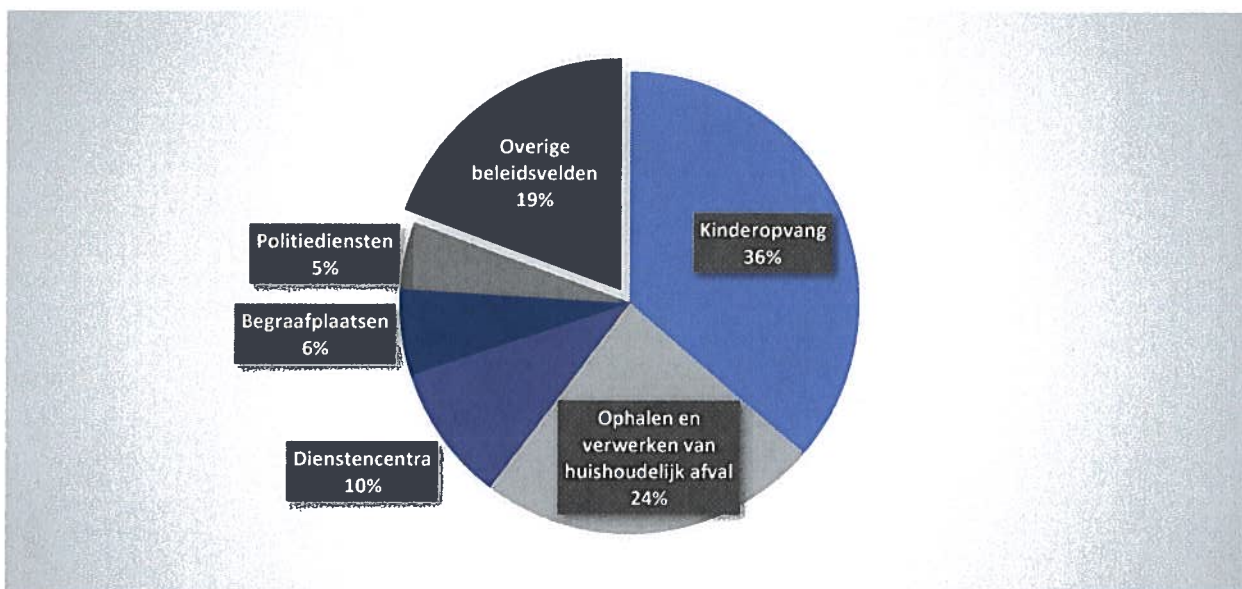
4. Evolutie van de werkingssubsidies 2019-2015

	2019		2018		2017	
<b>Werkingsubsidies</b>	<b>4 615 033</b>	<b>100%</b>	<b>4 255 887</b>	<b>100%</b>	<b>4 321 253</b>	<b>100%</b>
Gemeente- of provinciefonds	2 030 155	44%	1 973 936	46%	1 970 162	46%
Gemeentelijke of provinciale bijdrage						
Overige algemene werkingssubsidies	843 904	18%	555 120	13%	846 075	20%
Specifieke werkingssubsidies	1 740 973	38%	1 726 832	41%	1 505 017	35%



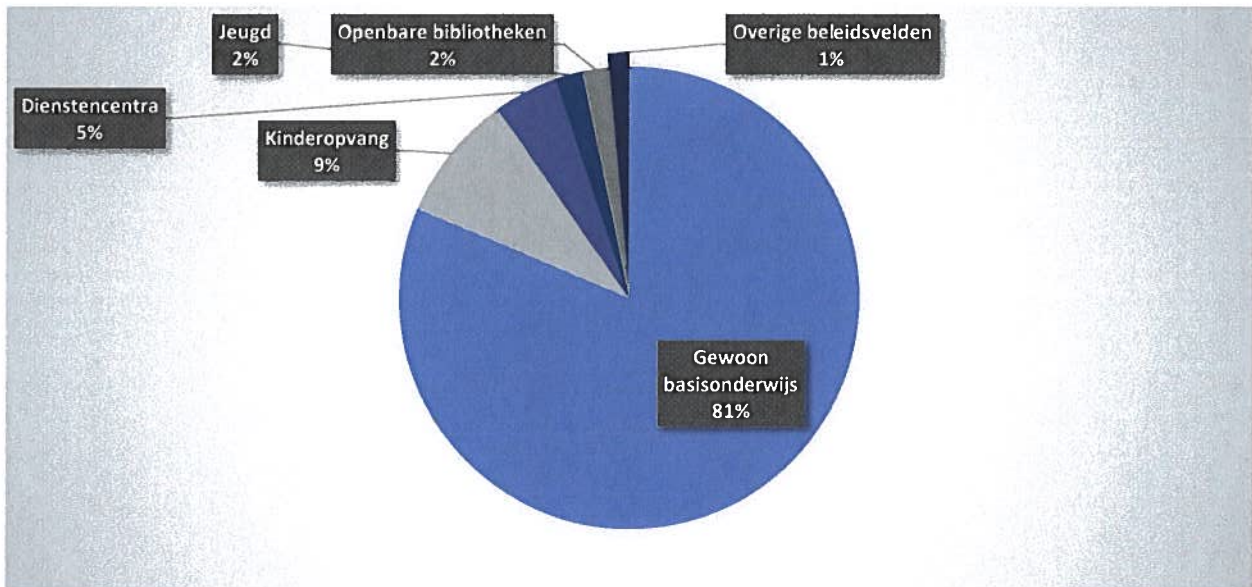
5. Verdeling van de werkingsopbrengsten per beleidsveld 2019-2018 / BUDGET 2019

		2019		2018		BUDGET	
<b>Werkingsopbrengsten</b>		<b>351 510</b>	100%	<b>350 582</b>	100%	<b>346 132</b>	100%
0945	Kinderopvang	127 395	36%	119 024	34%	131 000	38%
0300	Ophalen en verwerken van huishoudelijk afval	84 361	24%	64 092	18%	76 250	22%
0951	Dienstencentra	33 963	10%	28 390	8%	30 100	9%
0990	Begraafplaatsen	21 330	6%	32 480	9%	30 200	9%
0400	Politiediensten	16 384	5%	38 449	11%		
0640	Elektriciteitsvoorziening	13 465	4%			22 302	6%
0110	Secretariaat	13 334	4%	11 157	3%	10 020	3%
0119	Overige algemene diensten	8 855	3%	2 883	1%	4 860	1%
0660	Communicatievoorzieningen	8 388	2%	36 222	10%	8 171	2%
0750	Jeugd	6 815	2%	6 000	2%	8 300	2%
****	Overige beleidsvelden	17 221	5%	11 885	3%	24 929	7%



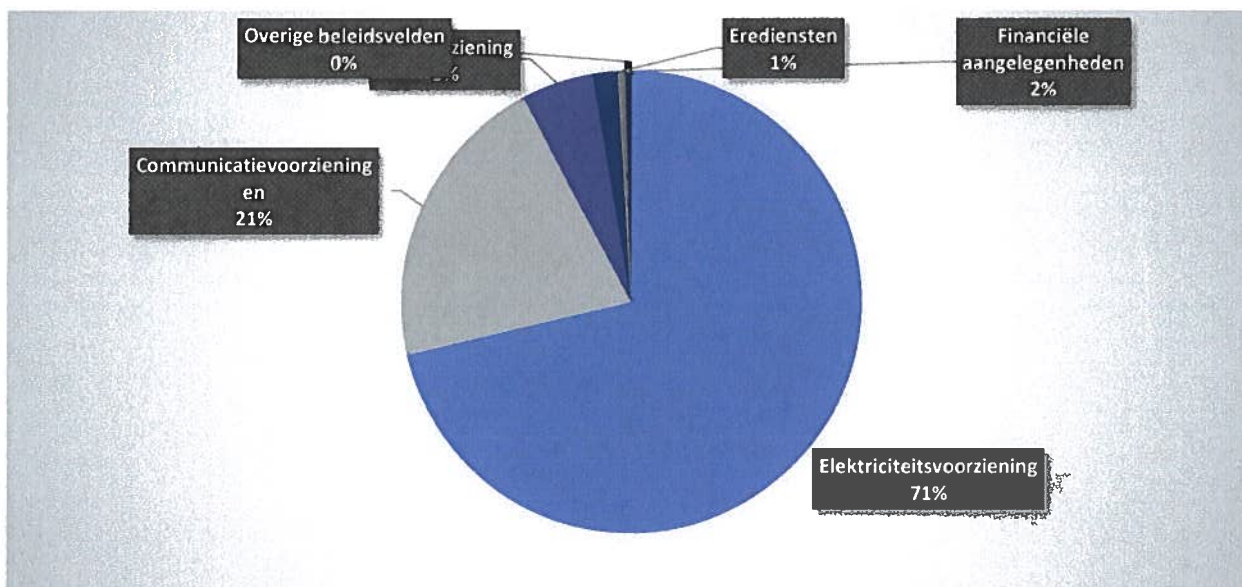
6. Verdeling van de specifieke werkingssubsidies per beleidsveld 2019-2018 / BUDGET 2019

Specifieke werkingssubsidies	2019		2018		BUDGET	
	1 740 973	100%	1 726 832	100%	1 647 415	100%
0800 Gewoon basisonderwijs	1 415 417	81%	1 394 568	81%	1 388 944	84%
0945 Kinderopvang	154 630	9%	149 327	9%	132 590	8%
0951 Dienstencentra	79 447	5%	49 859	3%	32 216	2%
0750 Jeugd	33 706	2%	42 997	2%	35 060	2%
0703 Openbare bibliotheken	31 858	2%	43 487	3%	30 300	2%
0740 Sport	20 354	1%	19 916	1%	15 150	1%
0600 Ruimtelijke planning	5 000	0%	5 000	0%	140	0%
0390 Overige milieubescherming	316	0%	11 513	1%	12 000	1%
0130 Administratieve dienstverlening	245	0%			300	0%
**** Overige beleidsvelden			10 165	1%	715	0%



7. Verdeling van de financiële ontvangsten per beleidsveld 2019-2018 / BUDGET 2019

	2019		2018		BUDGET	
<b>Financiële ontvangsten</b>	<b>508 313</b>	100%	<b>507 602</b>	100%	<b>535 928</b>	100%
0640 Elektriciteitsvoorziening	362 574	71%	383 115	75%	367 533	69%
0660 Communicatievoorzieningen	106 568	21%	97 380	19%	108 185	20%
0650 Gasvoorziening	25 490	5%	13 414	3%	51 290	10%
0030 Financiële aangelegenheden	8 771	2%	10 847	2%	6 260	1%
0790 Erediensten	2 545	1%	2 820	1%	2 629	0%
0300 Ophalen en verwerken van huishoudelijk afval	2 340	0%				
0600 Ruimtelijke planning	25	0%	25	0%	30	0%



## INVESTERINGSVERRICHTINGEN PER BELEIDSVELD

31/12/2019

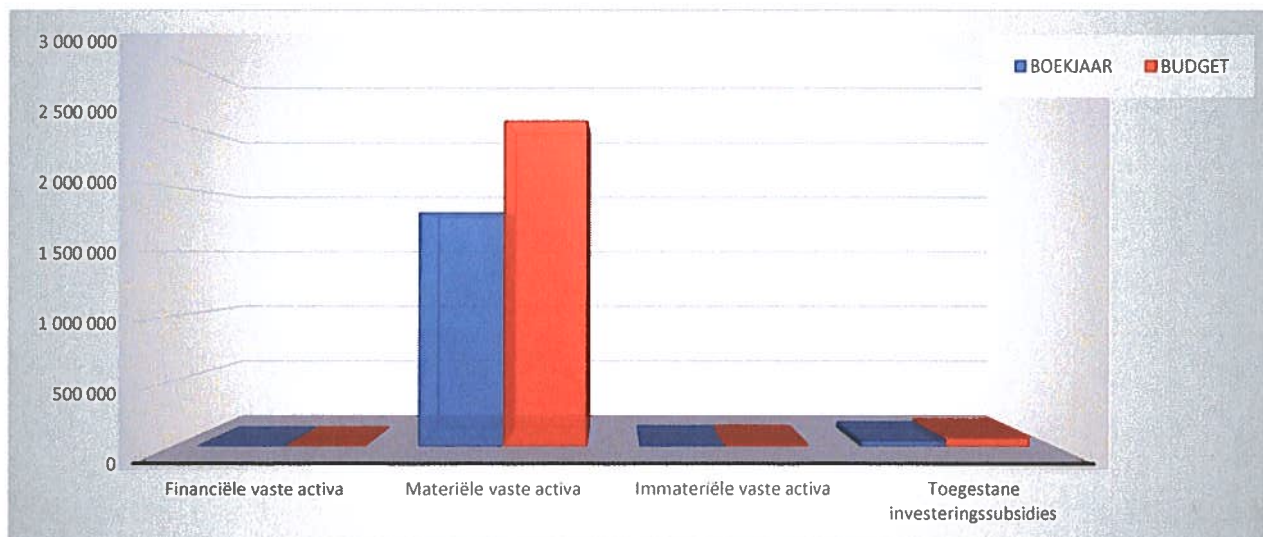
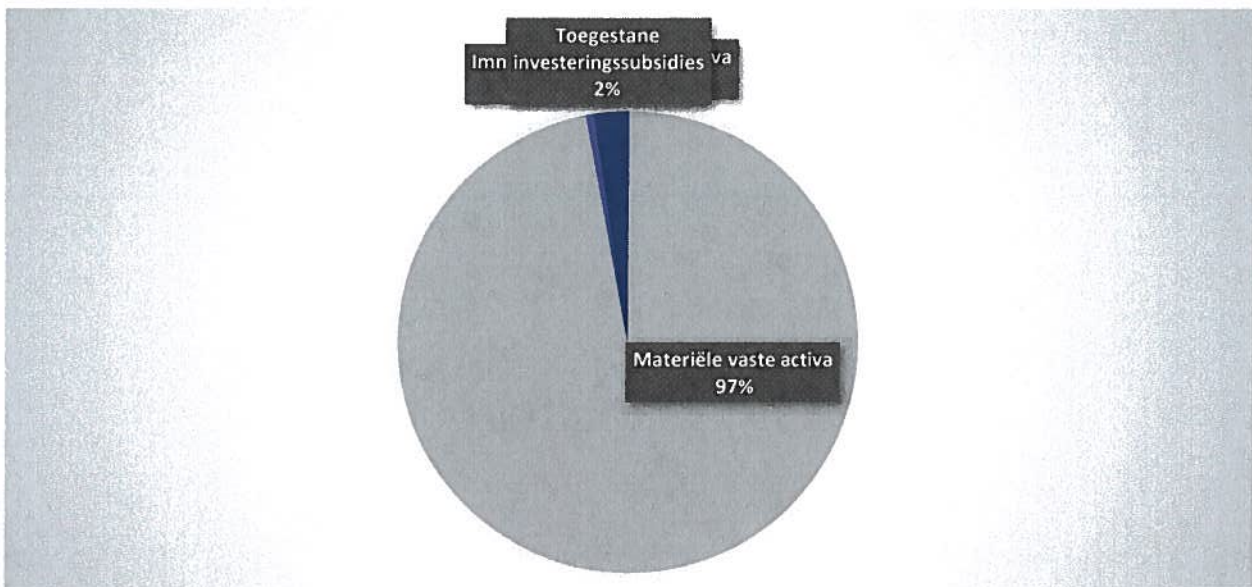
31/12/2018

UITGAVEN	Code	1 855 025	2 814 550
<b>I. Investerings in financiële vaste activa</b>	28	2 340	
0300 Ophalen en verwerken van huishoudelijk afval		2 340	
<b>II. Investerings in materiële vaste activa</b>		1 797 877	2 716 957
<b>Onroerende goederen</b>		1 770 479	2 590 348
0200 Wegen		1 316 272	1 312 399
0945 Kinderopvang		388 917	1 041 703
0800 Gewoon basisonderwijs		24 836	160 803
0705 Gemeenschapscentrum		18 150	
0119 Overige algemene diensten		13 173	4 609
0750 Jeugd		6 261	45 702
0522 Toerisme - Infrastructuur		2 600	
0729 Overig beleid inzake het erfgoed		270	490
**** Overige beleidsvelden			24 642
<b>Roerende goederen</b>		27 398	126 609
0119 Overige algemene diensten		21 013	100 297
0800 Gewoon basisonderwijs		2 457	15 156
0951 Dienstcentra		1 883	7 611
0820 Deeltijds kunstonderwijs		1 446	3 544
0945 Kinderopvang		600	
<b>Vooruitbetalingen op investeringen in materiële vaste activa</b>	2906		
<b>III. Investerings in immateriële vaste activa</b>	21	10 337	41 853
0119 Overige algemene diensten		10 337	17 859
0200 Wegen			23 994
<b>IV. Toegestane investeringssubsidies</b>	664	44 470	55 741
0740 Sport		28 568	29 873
0750 Jeugd		10 902	9 894
0800 Gewoon basisonderwijs		5 000	
**** Overige beleidsvelden			15 973

INVESTERINGSUITGAVEN BOEKJAAR 2019 IN EVOLUTIE EN GRAFIEK

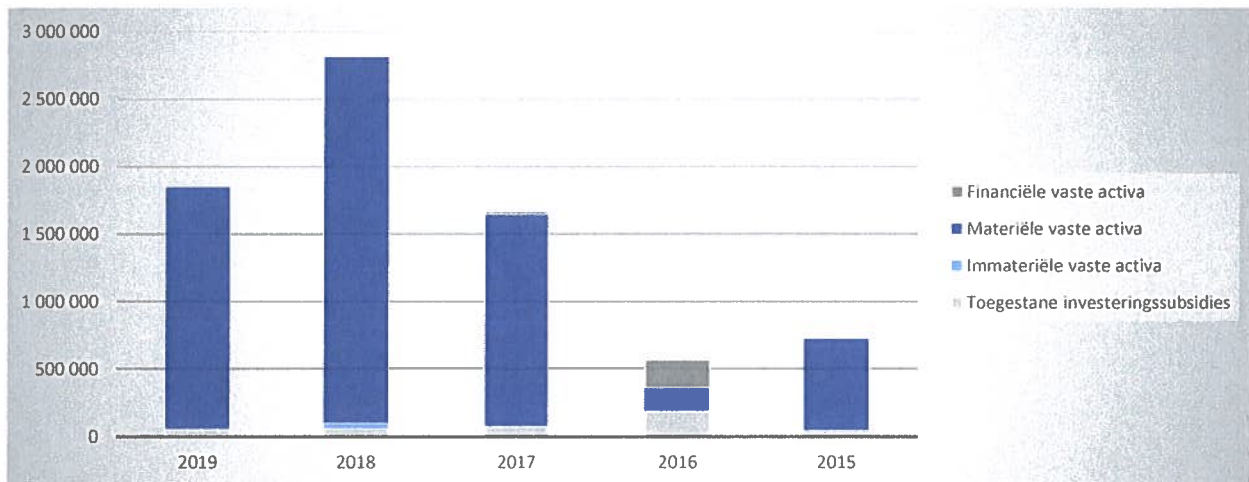
1. Samenstelling van de investeringsuitgaven 2019 - Vergelijking rekening-budget

	BOEKJAAR		BUDGET		REAL%
<b>Investeringsuitgaven</b>	<b>1 855 025</b>	100%	<b>2 585 973</b>	100%	<b>72%</b>
Financiële vaste activa	2 340	0%			
Materiële vaste activa	1 797 877	97%	<b>2 505 638</b>	97%	<b>72%</b>
Gemeenschapsgoederen en bedrijfsmatige MVA	1 797 877		<b>2 505 638</b>		72%
<i>Terreinen en gebouwen</i>	451 337		<b>463 592</b>		97%
<i>Wegen en overige infrastructuur</i>	1 316 272		<b>1 974 443</b>		67%
<i>Roerende goederen</i>	27 398		<b>64 733</b>		42%
<i>Leasing en soortgelijke rechten</i>					
<i>Erfgoed</i>	2 870		<b>2 870</b>		100%
Overige materiële vaste activa					
<i>Onroerende goederen</i>					
<i>Roerende goederen</i>					
Vooruitbetalingen op investeringen in MVA					
Immateriële vaste activa	10 337	1%	<b>13 853</b>	1%	<b>75%</b>
Toegestane investeringssubsidies	44 470	2%	<b>66 483</b>	3%	<b>67%</b>



2. Evolutie van de investeringsuitgaven 2019-2015

	2019		2018		2017	
<b>Investeringsuitgaven</b>	<b>1 855 025</b>	100%	<b>2 814 550</b>	100%	<b>1 664 319</b>	100%
Financiële vaste activa	2 340	0%			17 929	1%
Materiële vaste activa	1 797 877	97%	2 716 957	97%	1 570 905	94%
Gemeenschapsgoederen en bedrijfsmatige MVA	1 797 877		2 716 957		1 570 905	
<i>Terreinen en gebouwen</i>	451 337		1 277 459		700 811	
<i>Wegen en overige infrastructuur</i>	1 316 272		1 312 399		740 820	
<i>Roerende goederen</i>	27 398		126 609		129 274	
<i>Leasing en soortgelijke rechten</i>						
<i>Erfgoed</i>	2 870		490			
Overige materiële vaste activa						
<i>Onroerende goederen</i>						
<i>Roerende goederen</i>						
Vooruitbetalingen op investeringen in MVA						
Immateriële vaste activa	10 337	1%	41 853	1%	7 626	0%
Toegestane investeringssubsidies	44 470	2%	55 741	2%	67 860	4%



## 3. Verdeling van de investeringsuitgaven per beleidsveld 2019-2018 / BUDGET 2019

	2019		2018		BUDGET	
<b>Financiële vaste activa</b>	<b>2 340</b>	100%				
0300 Ophalen en verwerken van huishoudelijk afval	2 340	100%				
0030 Financiële aangelegenheden						
<b>Materiële vaste activa</b>	<b>1 797 877</b>	100%	<b>2 716 957</b>	100%	<b>2 505 638</b>	100%
0200 Wegen	1 316 272	73%	1 312 399	48%	1 973 443	79%
0945 Kinderopvang	389 517	22%	1 041 703	38%	393 083	16%
0119 Overige algemene diensten	44 523	2%	122 765	5%	62 066	2%
0800 Gewoon basisonderwijs	27 293	2%	175 960	6%	45 009	2%
0705 Gemeenschapscentrum	18 150	1%			18 150	1%
0750 Jeugd	6 261	0%	45 702	2%	7 061	0%
0522 Toerisme - Infrastructuur	2 600	0%			2 600	0%
0951 Dienstencentra	1 883	0%	7 611	0%	1 883	0%
0820 Deeltijds kunstonderwijs	1 446	0%	3 544	0%	1 446	0%
0729 Overig beleid inzake het erfgoed	270	0%	490	0%	270	0%
0341 Erosiebestrijding						
0740 Sport			1 461	0%	11 623	0%
0319 Overig waterbeheer					1 000	0%
0790 Erediensten			9 238	0%		
**** Overige beleidsvelden	-10 337	-1%	-3 916	0%	-11 995	0%
<b>Imateriële vaste activa</b>	<b>10 337</b>	100%	<b>41 853</b>	100%	<b>13 853</b>	100%
0119 Overige algemene diensten	10 337	100%	17 859	43%	12 353	89%
0600 Ruimtelijke planning					1 500	11%
0200 Wegen			23 994	57%		
0945 Kinderopvang						
0740 Sport						
<b>Toegestane investeringssubsidies</b>	<b>44 470</b>	100%	<b>55 741</b>	100%	<b>66 483</b>	100%
0740 Sport	28 568	64%	29 873	54%	28 627	43%
0750 Jeugd	10 902	25%	9 894	18%	11 606	17%
0800 Gewoon basisonderwijs	5 000	11%			5 000	8%
0790 Erediensten					9 250	14%
0705 Gemeenschapscentrum						
**** Overige beleidsvelden			15 973	29%	12 000	18%



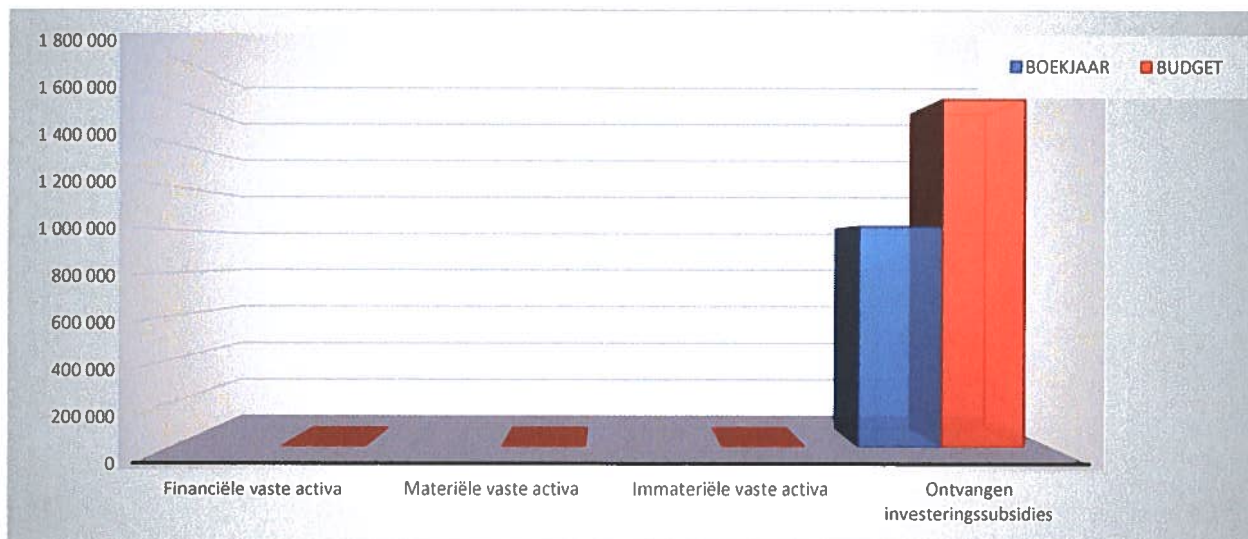
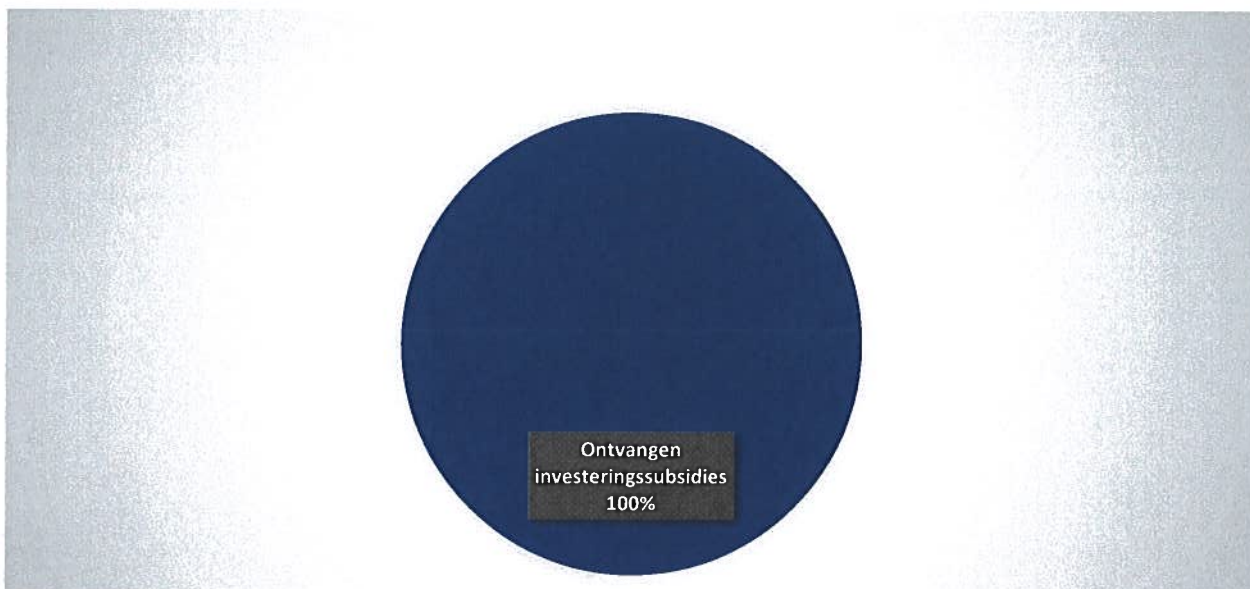
<b>31/12/2019</b>	<b>31/12/2018</b>
-------------------	-------------------

<b>ONTVANGSTEN</b>	<b>Code</b>	<b>1 018 189</b>	<b>421 207</b>
I. Verkoop van financiële vaste activa	28		
II. Verkoop van materiële vaste activa			342 871
Onroerende goederen			327 625
0119 Overige algemene diensten			327 625
Roerende goederen			15 246
0119 Overige algemene diensten			15 246
Vooruitbetalingen op investeringen in materiële vaste activa	176		
III. Verkoop van immateriële vaste activa	21		
IV. Investeringsubsidies en -schenkingen	150-18-4951/2	1 018 189	78 336
0200 Wegen		1 018 189	78 336

INVESTERINGSONTVANGSTEN BOEKJAAR 2019 IN EVOLUTIE EN GRAFIEK

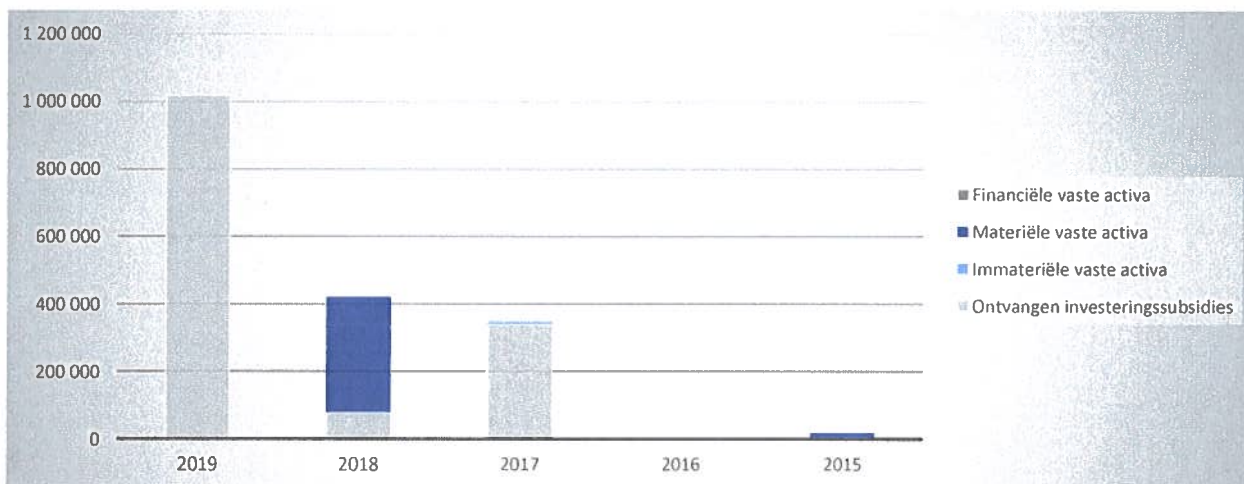
1. Samenstelling van de investeringsontvangsten 2019 - Vergelijking rekening-budget

	BOEKJAAR		BUDGET		REAL%
<b>Investeringsontvangsten</b>	<b>1 018 189</b>	100%	<b>1 606 555</b>	100%	<b>63%</b>
Financiële vaste activa					
Materiële vaste activa					
Gemeenschapsgoederen en bedrijfsmatige MVA					
<i>Terreinen en gebouwen</i>					
<i>Wegen en overige infrastructuur</i>					
<i>Roerende goederen</i>					
<i>Leasing en soortgelijke rechten</i>					
<i>Erfgoed</i>					
Overige materiële vaste activa					
<i>Onroerende goederen</i>					
<i>Roerende goederen</i>					
Vooruitbetalingen op investeringen in MVA					
Immateriële vaste activa					
Ontvangen investeringssubsidies	1 018 189	100%	1 606 555	100%	63%



2. Evolutie van de investeringsontvangsten 2019-2015

	2019		2018		2017	
<b>Investeringsontvangsten</b>	<b>1 018 189</b>	100%	<b>421 207</b>	100%	<b>348 480</b>	100%
Financiële vaste activa					<b>1 898</b>	1%
Materiële vaste activa			<b>342 871</b>	81%	<b>5 717</b>	2%
Gemeenschapsgoederen en bedrijfsmatige MVA			<i>342 871</i>			
<i>Terreinen en gebouwen</i>			<i>327 625</i>			
<i>Wegen en overige infrastructuur</i>						
<i>Roerende goederen</i>			<i>15 246</i>			
<i>Leasing en soortgelijke rechten</i>						
<i>Erfgoed</i>						
Overige materiële vaste activa					<i>5 717</i>	
<i>Onroerende goederen</i>						
<i>Roerende goederen</i>					<i>5 717</i>	
Vooruitbetalingen op investeringen in MVA						
Immateriële vaste activa						
Ontvangen investeringssubsidies	<b>1 018 189</b>	100%	<b>78 336</b>	19%	<b>340 864</b>	98%



## 3. Verdeling van de investeringsontvangsten per beleidsveld 2019-2018 / BUDGET 2019

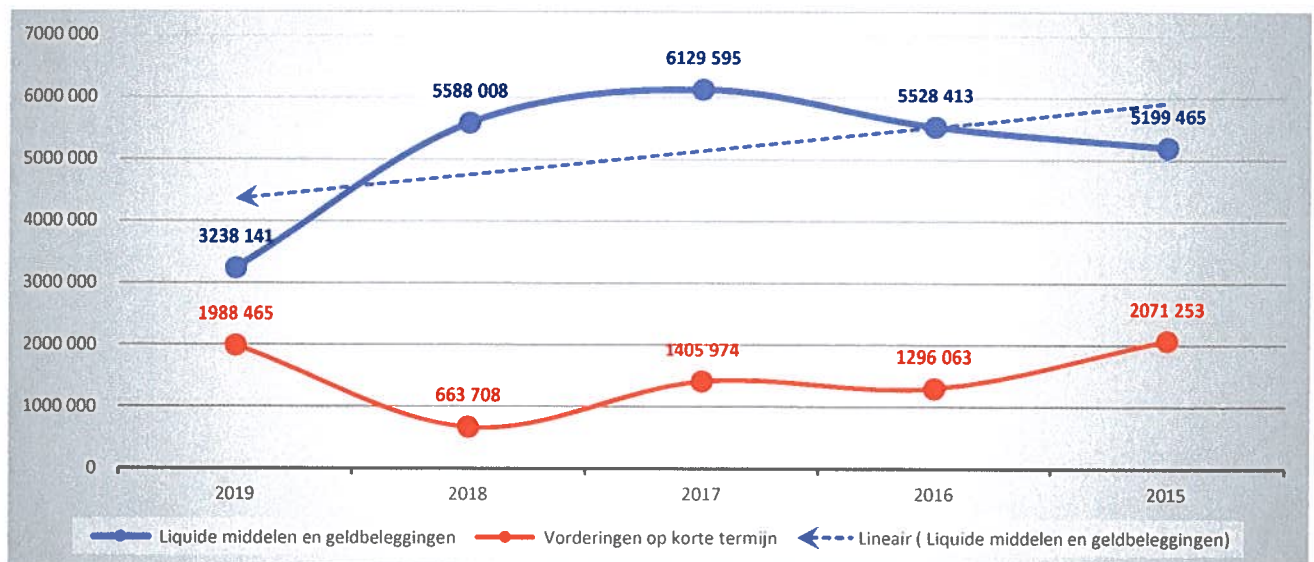
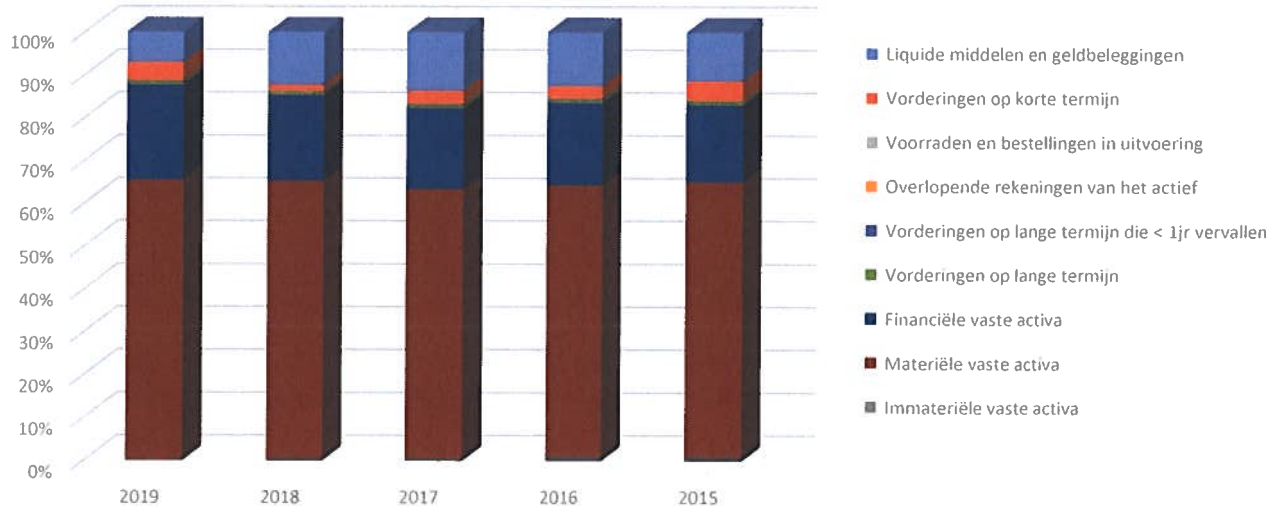
	2019		2018		BUDGET	
<b>Financiële vaste activa</b>						
<b>Materiële vaste activa</b>			<b>342 871</b>	100%		
0119 Overige algemene diensten			327 625	96%		
**** Overige beleidsvelden			15 246	4%		
<b>Imateriële vaste activa</b>						
<b>Ontvangen investeringssubsidies</b>	<b>1 018 189</b>	100%	<b>78 336</b>	100%	<b>1 606 555</b>	100%
0200 Wegen	1 018 189	100%	78 336	100%	1 156 639	72%
**** Overige beleidsvelden					449 916	28%

ACTIVA	2019	2018
<b>I. Vlottende activa</b>	<b>5 264 815,87</b>	<b>6 286 737,21</b>
A. Liquide middelen en geldbeleggingen	3 238 140,94	5 588 008,28
B. Vorderingen op korte termijn	1 988 464,75	663 707,71
1. Vorderingen uit ruiltransacties	426 312,16	321 598,72
2. Vorderingen uit niet-ruiltransacties	1 562 152,59	342 108,99
C. Voorraden en bestellingen in uitvoering	0,00	0,00
D. Overlopende rekeningen van het actief	0,00	0,00
E. Vorderingen op lange termijn die binnen het jaar vervallen	38 210,18	35 021,22
<b>II. Vaste activa</b>	<b>40 560 701,99</b>	<b>38 917 429,16</b>
A. Vorderingen op lange termijn	359 113,32	371 820,70
1. Vorderingen uit ruiltransacties	359 113,32	371 820,70
2. Vorderingen uit niet-ruiltransacties	0,00	0,00
B. Financiële vaste activa	10 203 302,02	9 057 674,75
1. Extern verzelfstandigde agentschappen	0,00	0,00
2. Intergemeentelijke samenwerkingsverbanden en soortgelijke entiteiten	10 180 725,95	9 035 098,68
3. Publiek-Private Samenwerkingsverbanden	0,00	0,00
4. OCMW-verenigingen	0,00	0,00
5. Andere financiële vaste activa	22 576,07	22 576,07
C. Materiële vaste activa	29 893 254,39	29 307 051,58
1. Gemeenschapsgoederen	29 554 263,17	28 927 006,02
a. Terreinen en gebouwen	17 849 069,11	17 945 545,35
b. Wegen en overige infrastructuur	11 450 952,20	10 645 781,68
c. Installaties, machines en uitrusting	70 732,28	103 841,71
d. Meubilair, kantooruitrusting en rollend materieel	126 225,98	176 440,10
e. Leasing en soortgelijke rechten	0,00	0,00
f. Erfgoed	57 283,60	55 397,18
2. Bedrijfsmatige materiële vaste activa	0,00	0,00
a. Terreinen en gebouwen	0,00	0,00
b. Installaties, machines en uitrusting	0,00	0,00
c. Meubilair, kantooruitrusting en rollend materieel	0,00	0,00
d. Leasing en soortgelijke rechten	0,00	0,00
3. Overige materiële vaste activa	338 991,22	380 045,56
a. Terreinen en gebouwen	338 991,22	380 045,56
b. Roerende goederen	0,00	0,00
D. Immateriële vaste activa	105 032,26	180 882,13
<b>TOTAAL ACTIVA</b>	<b>45 825 517,86</b>	<b>45 204 166,37</b>

PASSIVA	2019	2018
<b>I. Schulden</b>	<b>17 546 181,51</b>	<b>19 318 136,58</b>
A. Schulden op korte termijn	3 294 113,40	4 229 082,10
1. Schulden uit ruiltransacties	1 549 288,32	2 529 358,65
a. Voorzieningen voor risico's en kosten	270 492,48	269 532,82
b. Financiële schulden	0,00	0,00
c. Diverse schulden op korte termijn uit ruiltransacties	1 278 795,84	2 259 825,83
2. Schulden uit niet-ruiltransacties	577 100,22	554 450,22
3. Overlopende rekeningen van het passief	0,00	0,00
4. Schulden op lange termijn die binnen het jaar vervallen	1 167 724,86	1 145 273,23
B. Schulden op lange termijn	14 252 068,11	15 089 054,48
1. Schulden uit ruiltransacties	14 252 068,11	15 089 054,48
a. Voorzieningen voor risico's en kosten	2 074 609,13	1 743 865,89
1. Pensioenen en soortgelijke verplichtingen	2 074 609,13	1 743 865,89
2. Overige risico's en kosten	0,00	0,00
b. Financiële schulden	12 177 458,98	13 345 188,59
c. Diverse schulden op lange termijn uit ruiltransacties	0,00	0,00
2. Schulden uit niet-ruiltransacties	0,00	0,00
<b>II. Nettoactief</b>	<b>28 279 336,35</b>	<b>25 886 029,79</b>
<b>TOTAAL PASSIVA</b>	<b>45 825 517,86</b>	<b>45 204 166,37</b>

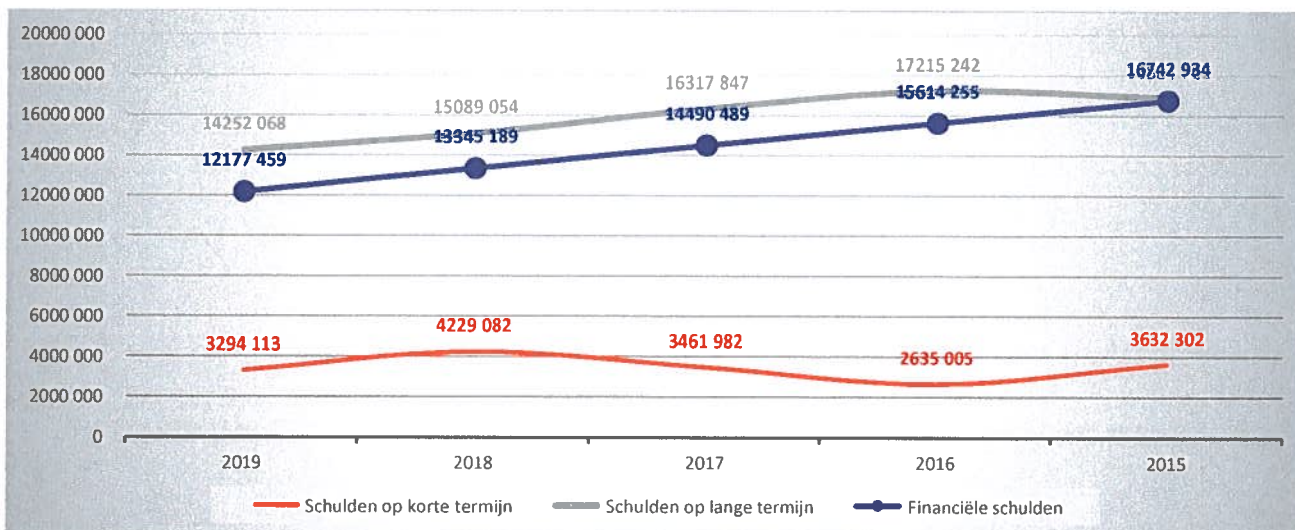
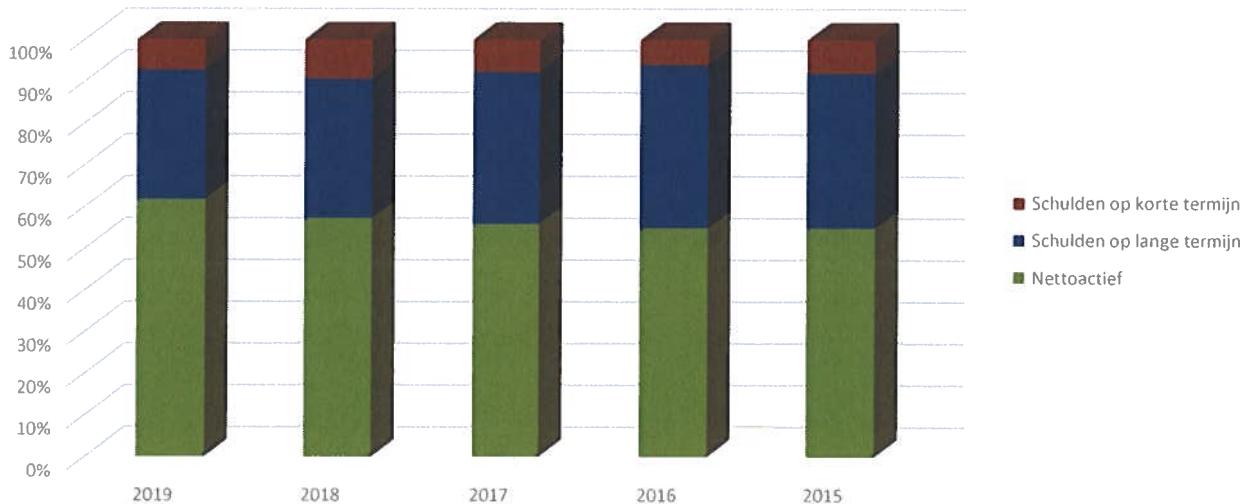
1. Samenstelling van de activa

	2019		2018		2017	
<b>ACTIVA</b>	<b>45 825 518</b>	100%	<b>45 204 166</b>	100%	<b>44 823 655</b>	100%
<b>Vlottende activa</b>	<b>5 264 816</b>	11%	<b>6 286 737</b>	14%	<b>7 566 673</b>	17%
Liquide middelen en geldbeleggingen	3 238 141	7%	5 588 008	12%	6 129 595	14%
Vorderingen op korte termijn	1 988 465	4%	663 708	1%	1 405 974	3%
<i>Vorderingen uit ruiltransacties</i>	<i>426 312</i>		<i>321 599</i>		<i>273 511</i>	
<i>Vorderingen uit niet-ruiltransacties</i>	<i>1 562 153</i>		<i>342 109</i>		<i>1 132 463</i>	
Vorraden en bestellingen in uitvoering						
Overlopende rekeningen van het actief						
Vorderingen op lange termijn die < 1jr vervallen	38 210	0%	35 021	0%	31 104	0%
<b>Vaste activa</b>	<b>40 560 702</b>	89%	<b>38 917 429</b>	86%	<b>37 256 983</b>	83%
Vorderingen op lange termijn	359 113	1%	371 821	1%	381 329	1%
Financiële vaste activa	10 203 302	22%	9 057 675	20%	8 495 770	19%
Materiële vaste activa	29 893 254	65%	29 307 052	65%	28 089 522	63%
Immateriële vaste activa	105 032	0%	180 882	0%	290 362	1%



2. Samenstelling van de passiva

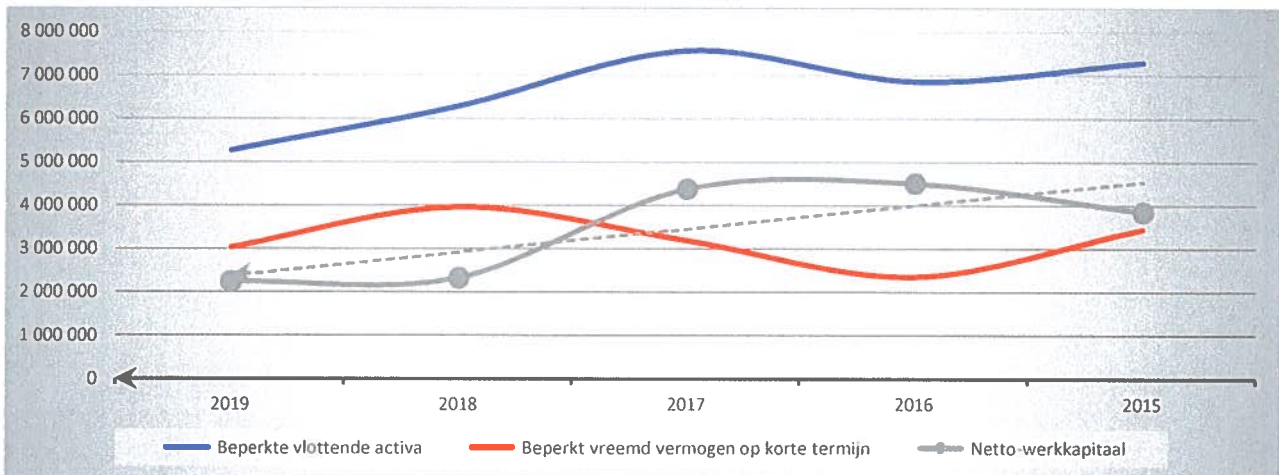
	2019		2018		2017	
<b>PASSIVA</b>	<b>45 825 518</b>	100%	<b>45 204 166</b>	100%	<b>44 823 655</b>	100%
<b>Schulden op korte termijn</b>	<b>3 294 113</b>	7%	<b>4 229 082</b>	9%	<b>3 461 982</b>	8%
Schulden uit ruiltransacties	1 549 288	3%	2 529 359	6%	1 780 971	4%
Voorzieningen voor risico's en kosten	270 492		269 533		273 150	
Financiële schulden						
Diverse schulden op korte termijn uit ruiltransacties	1 278 796		2 259 826		1 507 821	
Schulden uit niet-ruiltransacties	577 100	1%	554 450	1%	557 373	1%
Overlopende rekeningen van het passief						
Schulden op lange termijn die binnen het jaar vervallen	1 167 725	3%	1 145 273	3%	1 123 638	3%
<b>Schulden op lange termijn</b>	<b>14 252 068</b>	31%	<b>15 089 054</b>	33%	<b>16 317 847</b>	36%
Schulden uit ruiltransacties	14 252 068	31%	15 089 054	33%	16 317 847	36%
Voorzieningen voor risico's en kosten	2 074 609		1 743 866		1 827 358	
Financiële schulden	12 177 459		13 345 189		14 490 489	
Diverse schulden op lange termijn uit ruiltransacties						
Schulden uit niet-ruiltransacties						
<b>Nettoactief</b>	<b>28 279 336</b>	62%	<b>25 886 030</b>	57%	<b>25 043 827</b>	56%





1. Liquiditeit

	2019	2018	2017	2016
<b>Beperkte vlottende activa</b>	<b>5 264 816</b>	<b>6 286 737</b>	<b>7 566 673</b>	<b>6 857 097</b>
Liquide middelen en geldbeleggingen	3 238 141	5 588 008	6 129 595	5 528 413
Vorderingen op korte termijn	1 988 465	663 708	1 405 974	1 296 063
<i>Vorderingen uit ruiltransacties</i>	<i>426 312</i>	<i>321 599</i>	<i>273 511</i>	<i>262 811</i>
<i>Vorderingen uit niet-ruiltransacties</i>	<i>1 562 153</i>	<i>342 109</i>	<i>1 132 463</i>	<i>1 033 252</i>
Vorderingen op lange termijn die < 1jr vervallen	38 210	35 021	31 104	32 622
<b>Beperkt vreemd vermogen op korte termijn</b>	<b>3 023 621</b>	<b>3 959 549</b>	<b>3 188 832</b>	<b>2 352 785</b>
Schulden uit ruiltransacties	1 278 796	2 259 826	1 507 821	1 015 889
<i>Financiële schulden</i>				
<i>Diverse schulden op korte termijn uit ruiltransacties</i>	<i>1 278 796</i>	<i>2 259 826</i>	<i>1 507 821</i>	<i>1 015 889</i>
Schulden uit niet-ruiltransacties	577 100	554 450	557 373	208 264
Schulden op lange termijn die binnen het jaar vervallen	1 167 725	1 145 273	1 123 638	1 128 632
<b>Netto-werkkapitaal</b>	<b>2 241 195</b>	<b>2 327 188</b>	<b>4 377 841</b>	<b>4 504 313</b>



2. Solvabiliteit

	2019	2018	2017	2016
Vreemdvermogen	17 546 182	19 318 137	19 779 828	19 850 247
Totaal vermogen	45 825 518	45 204 166	44 823 655	44 000 387
<b>Schuldgraad</b>	<b>0,38</b>	<b>0,43</b>	<b>0,44</b>	<b>0,45</b>
Schulden op lange termijn (zonder voorzieningen)	12 177 459	13 345 189	14 490 489	15 614 255
Totaal vermogen	45 825 518	45 204 166	44 823 655	44 000 387
<b>LT-Schuldgraad (zonder voorzieningen)</b>	<b>0,27</b>	<b>0,30</b>	<b>0,32</b>	<b>0,35</b>

