

STAD EN OCMW

HALEN

Jaarrekening 2022

BBC



Inhoud

K Kengetallen 2022

Beleidsbeoordeling

De financiële nota

J1 Doelstellingenrekening

J2 Staat van het financieel evenwicht boekjaar 2022

J3 Realisatie van de kredieten boekjaar 2022

J4 De balans per 31/12/2022

J5 De staat van opbrengsten en kosten per 31/12/2022

Toelichting bij de financiële nota

B-RE Verklaring materiële verschillen tussen meerjarenplan en rekening (EXP)

T1 Ontvangsten en uitgaven naar functionele aard

T2 Ontvangsten en uitgaven naar economische aard

T3 Investeringsprojecten

B-RI Verklaring materiële verschillen tussen meerjarenplan en rekening (INV)

T4 Evolutie van de financiële schulden

T5 Toelichting bij de balans

Bijlagen

SUB Overzicht van de verstrekte subsidies

PS De proef- en saldibalans per 31/12/2022

0 Detail van de niet in de balans opgenomen rechten en plichten

FVA Overzicht van de financiële vaste activa (deelnemingen)

LT-V Overzicht van de lange termijn vorderingen en toegestane leningen

LT-S Overzicht van de lange termijn schulden en leningen

PAT Detail van de desinvesteringen en buitengebruikstellingen

BK Aansluiting werkkapitaal

RISC Financiële risico's

W Waarderingsregels

258 Overzicht van de overgedragen kredieten (art. 258 van het DLB)

TR Toelichting over transacties met buitengewone invloed op het resultaat

Boekjaar 2022 in grafiek

Exploitatie-uitgaven boekjaar 2022 in evolutie en grafiek

- 1 Samenstelling van de exploitatie-uitgaven 2022 - Vergelijking rekening-meerjarenplan
- 2 Evolutie van de exploitatie-uitgaven 2018-2022
- 3 Evolutie van de 'goederen en diensten' 2018-2022
- 4 Evolutie van de personeelskosten 2018-2022
- 5 Evolutie van de individuele hulpverlening door het OCMW 2018-2022
- 6 Verdeling van de 'goederen en diensten' per beleidsveld 2022-2021 / MJPL 2022
- 7 Verdeling van de personeelskosten per beleidsveld 2022-2021 / MJPL 2022
- 8 Verdeling van de toegestane subsidies per beleidsveld 2022-2021 / MJPL 2022

Exploitatie-ontvangsten boekjaar 2022 in evolutie en grafiek

- 1 Samenstelling van de exploitatie-ontvangsten 2022 - Vergelijking rekening-meerjarenplan
- 2 Evolutie van de exploitatie-ontvangsten 2018-2022
- 3 Evolutie van de fiscale ontvangsten 2018-2022
- 4 Evolutie van de werkingssubsidies 2018-2022
- 5 Evolutie van de financiële ontvangsten 2018-2022
- 6 Verdeling van de ontvangsten uit de werking per beleidsveld 2022-2021 / MJPL 2022
- 7 Verdeling van de specifieke werkingssubsidies per beleidsveld 2022-2021 / MJPL 2022
- 8 Verdeling van de financiële ontvangsten per beleidsveld 2022-2021 / MJPL 2022

Investeringsuitgaven boekjaar 2022 in evolutie en grafiek

- 1 Samenstelling van de investeringsuitgaven 2022 - Vergelijking rekening-meerjarenplan
- 2 Evolutie van de investeringsuitgaven 2018-2022
- 3 Verdeling van de investeringsuitgaven per beleidsveld 2022-2021 / MJPL 2022

Investeringsontvangsten boekjaar 2022 in evolutie en grafiek

- 1 Samenstelling van de investeringsontvangsten 2022 - Vergelijking rekening-meerjarenplan
- 2 Evolutie van de investeringsontvangsten 2018-2022
- 3 Verdeling van de investeringsontvangsten per beleidsveld 2022-2021 / MJPL 2022

Balans boekjaar 2022 in grafiek


- 1 Samenstelling van de activa
- 2 Samenstelling van de passiva
- 3 Beknopte ratio-analyse

Kengetallen 2022

KENGETALLEN BOEKJAAR 2022

	GECONSOLIDEERD	STAD	OCMW
--	----------------	------	------

Liquiditeiten

	Kastoestand per 31/12/2022	4.851.032	4.318.038	532.994
	Openstaande vorderingen op KT	2.588.011	2.309.822	278.189
	Openstaande schulden op KT	4.879.841	4.541.445	338.396

* Vorderingen/schulden uit ruil en niet-ruil; exclusief interne rekening courant GE-OC

Exploitatie


	* Exploitatieontvangsten in het boekjaar	14.868.873	13.970.917	897.956
	* Exploitatieuitgaven in het boekjaar	12.549.031	11.063.357	1.485.674
	Facturatie tussen stad en OCMW			
	Saldo exploitatie	2.319.842	2.907.559	-587.717

* Exclusief interne facturatie en facturatie tussen GE-OC

Investerings

	Desinvesteringen in het boekjaar	94.343	94.343	
	Ontvangen investeringssubsidies	360.752	360.752	
	Investerings in het boekjaar	2.504.200	2.504.200	
	Toegestane investeringssubsidies	42.240	42.240	
	Saldo investeringen	-2.091.345	-2.091.345	

Financiering

	Nieuw aangegane leningen	8.549	8.549	
	Terugvordering van toegestane leningen	42.248	42.248	
	Toegestane leningen	54.507	54.507	
	Vervroegde terugbetaling van toegestane leningen			
	Vervroegde aflossing van leningen			
	Periodieke aflossingen op leningen	1.196.241	1.196.241	
	Saldo financiering	-1.199.951	-1.199.951	
	Openstaande schulden uit leningen	10.318.041	10.318.041	
	Leningen op rekening met vaste termijn			
Intresten op leningen	317.809	317.809		

Budgettair resultaat van het boekjaar	-971.454	-971.454	
Gecumuleerd budgettair resultaat	3.011.018	1.833.611	1.177.407
Autofinancieringsmarge	1.165.849	1.165.849	
Tussenkost in het tekort van het OCMW	587.717		
Gecumuleerd budgettair resultaat per inwoner	318		
* Openstaande schuld per inwoner	1.089		

* Inclusief de leningen op rekening met vaste termijn

Beleidsevaluatie

Beleidsvaluatie

2022

Journalvolnummers: JR Budg. 63738 Alg. 4044037853 / IK 22406 EK 27757

Stad Halen (0207.466.766)
Markt 14, 3545 Halen
Vrancken Ingrid: Algemeen directeur

Halen OCMW (0212.215.610)
Sportlaan 2B, 3545 Halen
Van Pottelbergh Kristof: Financieel directeur

Prioritaire Boven beleidsdoelstelling: Ruimte, stedenbouw infrastructuur en patrimonium

Ruimte, stedenbouw infrastructuur en patrimonium

Van 01/01/2020 tot 31/12/2025

	2022		
	Jaarrekening	Eindkredieten	Initiële kredieten
Exploitatie			
Uitgaven	3.057.967	3.681.665	3.489.014
Ontvangsten	140.070	42.928	42.928
Saldo	-2.917.897	-3.638.737	-3.446.086
Investerings			
Uitgaven	2.289.259	6.918.041	1.767.500
Ontvangsten	360.752	3.026.500	182.500
Saldo	-1.928.507	-3.891.541	-1.585.000
Financiering			

Prioritaire beleidsdoelstelling: Halen is een levendige stad met boeiende dorpskernen

Halen is een levendige stad met boeiende dorpskernen

Van 01/01/2020 tot 31/12/2025

	2022		
	Jaarrekening	Eindkredieten	Initiële kredieten
Exploitatie			
Investerings			
Uitgaven	1.055.003	2.297.652	1.100.000
Ontvangsten	0	450.000	0
Saldo	-1.055.003	-1.847.652	-1.100.000
Financiering			

Prioritair actieplan: Halen een levendig centrum met aandacht voor ieders behoeften

Halen een levendig centrum met aandacht voor ieders behoeften

Van 01/01/2020 tot 31/12/2025

	2022		
	Jaarrekening	Eindkredieten	Initiële kredieten
Exploitatie			
Investerings			
Uitgaven	862.759	1.980.340	700.000

Ontvangsten	0	0	0
Saldo	-862.759	-1.980.340	-700.000
Financiering			

Prioritaire actie: Halen maakt een streefbeeld op voor het centrum

Het streefbeeld zoekt een oplossing voor de mobiliteit binnen het centrum van Halen. Het geïntegreerd beleid hierrond omvat een aantal ingrepen in functie van verkeersveiligheid en bereikbaarheid, met aandacht voor de zwakke weggebruiker. Daarnaast zijn er ook plannen met betrekking tot de groene ruimte en de functie van het stadsplein als katalysator. Concrete acties zijn de zorgcampus met ruimte voor jong en oud, het centraliseren van de gemeentelijke diensten, de herinrichting van de Markt, Raubrandplein en de aanpassing van de weginfrastructuur in het centrum binnen de Aquafin/Fluvius projecten.

Evaluatie : Het project loopt vertraging op door het dossier van de herinrichting van de N2 en de daarbijhorende keuze voor de groene ruimte binnen het streefbeeld en de mogelijkheden voor de verkeersafwikkeling. Het streefbeeld is hiervan afhankelijk. Momenteel worden de verschillende opties bekeken met alle betrokken instanties.

Bijkomend probleem is dat we opteerden voor een participatief project met de inwoners. Een tweede infovergadering voor de inwoners heeft plaatsgevonden en de plannen worden nu verder gefinaliseerd wat betreft de Markt en omgeving. Er is verregaand archeologisch (voor) onderzoek opgelegd vanuit de hogere overheid wat zijn impact zal hebben op de planning en de uitvoering. De Herinrichting van het Raubrandplein is uitgevoerd (90 parkeerplaatsen en groen zones). Voor de aansluiting met de N2 en het kruispunt Firmin Jacobslaan-Zwarte Duivelstraat worden nog verder gesprekken gevoerd met betrokken instanties. De Markt wordt uit het project gelicht om met voorrang uitgevoerd te worden. Het voorontwerp zit in een eindfase hiervan.

Van 01/01/2020 tot 31/12/2025

	2022		
	Jaarrekening	Eindkredieten	Initiële kredieten
Exploitatie			
Investerings			
Uitgaven	0	38.489	0
Ontvangsten	0	0	0
Saldo	0	-38.489	0
Financiering			

Prioritaire actie: De gemeentelijke diensten zijn geïntegreerd qua organisatie en gebouw

De diensten van het OCMW en de stad zijn momenteel verspreid over verschillende locaties. Met het oog op de integratie en het maximaliseren van de schaalvoordelen en een duidelijk aanspreekpunt voor alle inwoners biedt de bouw van de zorgcampus aangrenzend aan het huidige stadhuis een opportuniteit. Eind 2021 wordt hiervan een deel aangekocht om zo een gecentraliseerde dienstverlening aan te bieden. Het wijkkantoor van de lokale politie wordt hierin geïncorporeerd. Naast deze initiële aanpassing verwerft de gemeente ook het gebouw grenzen aan het oud politiebureau en de culturele infrastructuur van het AGB

Evaluatie : Werken zijn opgestart in 2020 en verlopen op schema. De aankoop in de ruwbouw is gebeurd. In 2022 werd gestart met de inrichting. De voorlopige oplevering van de uitbreiding van het stadhuis is voorzien eind mei 2023. Vervolgens kan de verhuis van de andere diensten naar het stadhuis opgestart worden om tegen de zomer klaar te zijn.

Van 01/01/2020 tot 31/12/2025

	2022		
	Jaarrekening	Eindkredieten	Initiële kredieten
Exploitatie			

Investeringen			
Uitgaven	862.759	1.941.851	700.000
Ontvangsten	0	0	0
Saldo	-862.759	-1.941.851	-700.000
Financiering			

Geen niet-prioritaire acties

Prioritair actieplan: De dorpskernen zijn levendige centra waar iedereen zich goed voelt

De dorpskernen zijn levendige centra waar iedereen zich goed voelt

Van 01/01/2020 tot 31/12/2025

	2022		
	Jaarrekening	Eindkredieten	Initiële kredieten
Exploitatie			
Investeringen			
Uitgaven	192.244	317.313	400.000
Ontvangsten	0	450.000	0
Saldo	-192.244	132.687	-400.000
Financiering			

Prioritaire actie: Het buurthuis is aangepast aan de moderne noden

Binnen de meerjarenplanning van het AGB is er een krediet van 250.000 euro voorzien voor de renovatie van het buurthuis in Zelk. Dit gebouw heeft nood aan een grondige renovatie. De zaal heeft een tweeledig doel: podiumkunsten en ontmoetingscentrum.

Evaluatie : Buurthuis is voorzien binnen het AGB Halen, maar wegens herschuiving van de beleidsaccenten en de moeilijkheden deze te realiseren binnen het huidige meerjarenplan werden de kredieten verminderd naar 50.000 euro bij het voorliggende meerjarenplan. Dit krediet zou aangewend worden voor oprisingswerken in afwachting van een definitief plan.

Van 01/01/2020 tot 31/12/2025

Prioritaire actie: De school is een moderne school met oog voor ieders behoeften

Onderwijs is en blijft een essentiële pijler binnen het beleid. Met de uitbreiding van de gemeentelijke basisschool en de integratie van de kleuterschool Berkenbos wordt gestreefd naar een moderne, kwalitatieve en stimulerende leeromgeving, met aandacht voor het welbevinden van elk kind.

Evaluatie : De school is opgeleverd op schema.

Van 01/01/2020 tot 31/12/2025

	2022		
	Jaarrekening	Eindkredieten	Initiële kredieten
Exploitatie			
Investeringen			
Uitgaven	174.960	240.592	400.000
Ontvangsten	0	425.000	0
Saldo	-174.960	184.408	-400.000
Financiering			

Prioritaire actie: Er is een visie rond veiligheid, inplanting, ... met betrekking tot de vrije scholen ontwikkeld

Verkeersveiligheid om en rond de scholen is een belangrijk item voor het beleid en zal hier blijvend op inzetten. De kinderen moeten veilig naar school kunnen gaan.

Evaluatie : Loksbergen werd uitgevoerd samen met de werken van VBR Loksbergen volgens de gemaakte afspraken met schooldirectie, preventieadviseur school, lkr, oudercomité, politie en schepencollege.

In Zelem werd de huidige toestand geëvalueerd in september samen met directie, lkr, oudercomité, ouderraad, schoolraad, politie en schepencollege. Enkele aanpassingen werden ondertussen uitgevoerd.

Bij hierinrichting van de Dorpsstraat zullen grotere ingrepen mogelijk zijn, deze zullen in kader van dat project mee besproken en opgenomen worden. Deze plannen zitten in een eindfase en zullen naar de bredere bevolking bekend gemaakt worden.

Schoolomgeving Halen wordt mee opgepakt in het streefbeeld van Halen Centrum.

Van 01/01/2020 tot 31/12/2025

	2022		
	Jaarrekening	Eindkredieten	Initiële kredieten
Exploitatie			
Investeringen			
Uitgaven	2.812	48.838	0
Ontvangsten	0	25.000	0
Saldo	-2.812	-23.838	0
Financiering			

Prioritaire actie: Er is een lange termijn visie over de Panoven site

De Panovensite wordt verder uitgebouwd conform de tweede en derde fase die in het vorige meerjarenplan reeds gedefinieerd werden. De tweede fase omvat de inrichting van het ontmoetingscentrum en de derde fase het opwaarderen van voorbereidingsgebouw met respect voor de erfgoedverplichtingen.

Evaluatie : Momenteel is er een beheersplan opgemaakt en wordt het restauratiedossier opgemaakt. Eind 2021 wordt fase II opgestart. Er is een globale visie opgemaakt en deze zal nu gefaseerd uitgevoerd worden met voorrang voor het voorbereidingsgebouw en de luifel van de BKO

Van 01/01/2020 tot 31/12/2025

	2022		
	Jaarrekening	Eindkredieten	Initiële kredieten
Exploitatie			
Investeringen			
Uitgaven	14.471	27.882	0
Ontvangsten	0	0	0
Saldo	-14.471	-27.882	0
Financiering			

Geen niet-prioritaire acties

Geen niet-prioritaire actieplannen

Prioritaire beleidsdoelstelling: Halen voert een participerend mobiliteitsbeleid dat de mobiliteit en de veiligheid van haar burgers

Halen voert een participerend mobiliteitsbeleid dat de mobiliteit en de veiligheid van haar burgers bevordert

Van 01/01/2020 tot 31/12/2025

	Jaarrekening	Eindkredieten	Initiële kredieten
Exploitatie			
Uitgaven	204.304	174.404	139.921
Ontvangsten	0	2.500	2.500
Saldo	-204.304	-171.904	-137.421
Investerings			
Uitgaven	1.202.890	1.931.656	570.000
Ontvangsten	360.752	677.500	140.000
Saldo	-842.138	-1.254.156	-430.000
Financiering			

Prioritair actieplan: Goed onderhouden wegeninfrastructuur met aandacht voor de zwakke weggebruiker

Goed onderhouden wegeninfrastructuur met aandacht voor de zwakke weggebruiker

Van 01/01/2020 tot 31/12/2025

	2022		
	Jaarrekening	Eindkredieten	Initiële kredieten
Exploitatie			
Uitgaven	204.304	174.404	139.921
Ontvangsten	0	2.500	2.500
Saldo	-204.304	-171.904	-137.421
Investerings			
Uitgaven	1.202.890	1.931.656	570.000
Ontvangsten	360.752	677.500	140.000
Saldo	-842.138	-1.254.156	-430.000
Financiering			

Prioritaire actie: Fietspad in de Mosstraat is heraangelegd

De werken aan de Mosstraat moeten ervoor zorgen dat de verkeersveiligheid en het comfort van de zwakke weggebruikers in belangrijke mate verbeterd wordt. De maximaal mogelijke subsidies werden toegewezen op basis van het ingediende project.

Evaluatie : op 25/11/2020 werd de bouwaanvraag ingediend en planning is deze werken te starten eind 2021 begin 2022. De werken zijn ondertussen in uitvoering en voorzien opgeleverd te worden tegen eind juni 2023.

Van 01/01/2020 tot 31/12/2025

	2022		
	Jaarrekening	Eindkredieten	Initiële kredieten
Exploitatie			
Investerings			
Uitgaven	1.009.893	738.955	0
Ontvangsten	0	665.000	140.000
Saldo	-1.009.893	-73.955	140.000
Financiering			

Prioritaire actie: Het dossier betreffende de Dorpsstraat is opgestart

De werken aan de Dorpsstraat, met inbegrip van de heraanleg van het kerkplein, worden einde van het meerjarenplan opgestart en zijn gekoppeld aan het Aquafinproject. De exacte timing is afhankelijk van Aquafin/Fluvius.

Evaluatie : Gevraagd om na de bouw van de school dit deel van het project naar voren te halen zodat de schoolomgeving meteen aangepakt kan worden. Hier werden reeds 2 infovergadering gehouden met alle betrokken partijen en werden grote krijtlijnen vastgelegd. De opmaak van de globale visie met beleidskeuzes zit in een eindfase. De definitieve ontwerpplannen voor de Dorpsstraat en de omgeving zijn momenteel in opmaak. Ook hier zal een archeologisch vooronderzoek noodzakelijk zijn. Het bestuur acht de uitvoering te starten eind 2024.

Van 01/01/2020 tot 31/12/2025

Prioritaire actie: Het dossier betreffende de Lindestraat is opgestart

De werken aan de Lindestraat worden opgestart en zijn gekoppeld aan het Aquafinproject. De exacte timing is afhankelijk van Aquafin/Fluvius.

Evaluatie : Dossier is lopende en Fluvius laat de Stokstraat aansluiten op dit project. De stokstraat fase 2 is in uitvoering en voorzien om eind juni afgerond te zijn.

Van 01/01/2020 tot 31/12/2025

	2022		
	Jaarrekening	Eindkredieten	Initiële kredieten
Exploitatie			
Investerings			
Uitgaven	3.812	130.379	120.000
Ontvangsten	0	0	0
Saldo	-3.812	-130.379	-120.000
Financiering			

Prioritaire actie: Herinrichting Kruispunt N2

De studie met betrekking tot de herinrichting van het kruispunt N2 is opgestart.

De studie is lopende en mogelijke oplossingen voor de herinrichting liggen op tafel. De beslissingen die hier genomen worden hebben een impact op het Streefbeeld. Gesprekken worden nu verder bilateraal gevoerd om zo sneller vorderingen te maken in samenspraak met de handelaars.

Van 01/01/2020 tot 31/12/2025

	2022		
	Jaarrekening	Eindkredieten	Initiële kredieten
Exploitatie			
Investerings			
Uitgaven	0	20.000	0
Ontvangsten	0	0	0
Saldo	0	-20.000	0
Financiering			

Prioritaire actie: De buurtwegen zijn onderhouden met aandacht voor voet- en fietspaden

Naast de voorziening van 250.000 euro jaarlijks voor de renovatie van de buurtwegen zijn er ook een aantal projecten onderdeel van deze overkoepelende actie zoals de investeringen mbt de verkeersveiligheid (aanleg verkeersheuvels), fietspaden in de Ertsenrijkstraat, Meldertsestraat en het gestarte project van het Begijnhofplein. Naast deze investeringen omvat deze actie als enige van de prioritaire acties ook een aantal exploitatie uitgaven zoals onderhoud van de brandkranen, de benodigdheden voor de wegen, etc. De algemene onderhoudswerken en investeringen zijn nodig om de wegeninfrastructuur up to date te houden en aan te passen om de veiligheid voor alle weggebruikers te maximaliseren met aandacht voor de zwakke weggebruiker.

Evaluatie: De uitgevoerde werken zijn:

- * Herstellen van fietspad in de Bloemensdaalstraat
- * Herstellingen Zittaardstraat
- * Herstellingen Kannonierstraat
- * Herstellingen Molenweg
- * Herstellingen Steenstraat
- * Herstellingen Karestraat, Schansstraat asfaltverharding
- * Herstelling Weyerstraat en Stationstraat

Het dossier onderhoud buurtwegen 2022 is in uitvoering en voorzien om medio 2023 uitgevoerd te zijn. Het dossier 2023 wordt momenteel aanbestedingsklaar gemaakt waarna uitvoering eind 2023/ begin 2024 voorzien wordt.

Van 01/01/2020 tot 31/12/2025

	2022		
	Jaarrekening	Eindkredieten	Initiële kredieten
Exploitatie			
Uitgaven	204.304	174.404	139.921
Ontvangsten	0	2.500	2.500
Saldo	-204.304	-171.904	-137.421
Investerings			
Uitgaven	189.185	921.573	450.000
Ontvangsten	360.752	12.500	0
Saldo	171.567	-909.073	-450.000
Financiering			

Prioritaire actie: De markt is heraangelegd

Voortvloeiend uit de streefbeeldstudie en de planning van Aquafin/Fluvius wordt de Markt heraangelegd. Het is de intentie om met de heraanleg van de Markt, de zorgcampus en het centraliseren van de dienstverlening het centrum van Halen te laten heropleven.

Evaluatie : De situatie voor de heraanleg van de markt is ook verbonden aan het Streefbeeld. De heraanleg van de markt wordt uit het streefbeeld gehaald en de start van de werken naar voren geschoven en zo ook te koppelen aan het warmtenet voor de verwarming van het nieuwe stadhuis. Het definitief ontwerp is in opmaak. De planning is om in het voorjaar 2024 in uitvoering te gaan. Dit is mede afhankelijk van de resultaten van het archeologisch vooronderzoek.

Van 01/01/2020 tot 31/12/2025

Prioritaire actie: Het Raubrandplein is heraangelegd

In een eerste fase wordt het plein opgesmukt. De tweede fase met de volledige heraanleg van het plein is afhankelijk van de timing mbt de uitvoering van het circulatieplan voortvloeiend uit het streefbeeld.

Beleidsvaluatie : Eind 2021 zullen de eerste aanpassingswerken gebeuren (verharden van bestaande stroken) en 2022 werd de bouwaanvraag goedgekeurd voor de volledige aanleg van het plein dat dan ook kan starten begin 2023. De werken en deze actie werden uitgevoerd en er is plaats voor 90 wagens en er werden ook groene zones voorzien, de volledige afwerking is voorzien in 2023.

	2022		
	Jaarrekening	Eindkredieten	Initiële kredieten
Exploitatie			
Investeringen			
Uitgaven	0	90.749	0
Ontvangsten	0	0	0
Saldo	0	-90.749	0
Financiering			

Totaal niet-prioritaire acties:

	2022		
	Jaarrekening	Eindkredieten	Initiële kredieten
Exploitatie			
Investeringen			
Uitgaven	0	30.000	0
Ontvangsten	0	0	0
Saldo	0	-30.000	0
Financiering			

Geen niet-prioritaire actieplannen

Niet-prioritaire beleidsdoelstellingen

- BD000006: De lokale economie wordt ondersteund en gestimuleerd
- BD000010: Halen blijft streven naar een optimale bescherming tegen wateroverlast en overstromingen.
- BD000013: Halen zet stappen in de richting van een klimaatneutrale gemeente
- BD000012: Halen ondersteunt bij natuurrampen en volksgezondheidsepidemies
- BD000007: Halen heeft een goede ruimtelijke planning en woonbeleid
- BD000005: Halen doet al het mogelijke om de veiligheid op haar grondgebied te garanderen
- BD000009: Openbaar Domein

	2022		
	Jaarrekening	Eindkredieten	Initiële kredieten
Exploitatie			
Uitgaven	2.853.664	3.507.261	3.349.093
Ontvangsten	140.070	40.428	40.428
Saldo	-2.713.594	-3.466.833	-3.308.665
Investeringen			
Uitgaven	31.367	2.688.733	97.500
Ontvangsten	0	1.899.000	42.500
Saldo	-31.367	-789.733	-55.000
Financiering			

- FIN: Financieel Beheer
- BD000000: Financieel beleid
- WEL: Welzijn
- BD000020: Het beleid voorziet een aanbod van aangepaste dienstverlening voor elke burger
- BD000018: Halen heeft aandacht voor de noden van het kind en van aanstaande ouders
- BD000019: Het beleid organiseert een centrale ankerplaats om bezoekers te informeren en te leiden naar gepast
- BD000017: Halen creëert een ideale leerplek en garandeert kwaliteitsvol onderwijs.
- ALG: Algemeen ondersteunende diensten
- BD000014: De Halense verenigingen krijgen maximale kansen om hun werking duurzaam en kwaliteitsvol uit te bouwen
- BD000002: Om de betrokkenheid bij het beleid te verhogen
- BD000003: Personeelsbeleid
- BD000021: Algemene ondersteunende middelen voor een optimale werking algemeen bestuur
- BD000022: Het bestuur verwerft de nodige middelen en stelt deze ter beschikking uitbouw organisatie
- BD000001: Halen is efficiënt en klantvriendelijk
- BD000004: Halen waardeert de inspanningen van vrijwilligers om de dienstverlening te versterken en te handhaven
- VT: Vrije Tijd, cultuur, Bib, Jeugd en sport
- BD000015: Actieve Gemeente
- BD000016: Halen speelt haar toeristische troeven uit.

	2022		
	Jaarrekening	Eindkredieten	Initiële kredieten
Exploitatie			
Uitgaven	9.491.063	10.620.391	10.071.946
Ontvangsten	14.728.803	14.464.292	14.234.825
Saldo	5.237.739	3.843.901	4.162.878
Investerings			
Uitgaven	257.180	1.499.729	853.850
Ontvangsten	94.343	2.116.477	106.500
Saldo	-162.838	616.748	-747.350
Financiering			
Uitgaven	1.250.748	1.355.289	1.372.144
Ontvangsten	50.797	1.445.864	2.445.864
Saldo	-1.199.951	90.576	1.073.720

Andere gebruikte dossiers op dit rapport:

MJP eindkrediet:

MJP_HERZIENING_13_BEGINKREDIET_2023 2022: Alg. 27757

MJP initieel krediet:

MJP_HERZIENING_8_BEGINKREDIET_2022 2021: Alg. 22406

De financiële nota

- J1** Doelstellingenrekening
- J2** Staat van het financieel evenwicht boekjaar 2022
- J3** Realisatie van de kredieten boekjaar 2022
- J4** De balans per 31/12/2022
- J5** De staat van opbrengsten en kosten per 31/12/2022

J1: Doelstellingenrekening

2022

Journalvolnummers: JR Budg. 63738 Alg. 4044037853 / EK 27757

Stad Halen (0207.466.766)
Markt 14, 3545 Halen
Vrancken Ingrid: Algemeen directeur

Halen OCMW (0212.215.610)
Sportlaan 2B, 3545 Halen
Van Pottelbergh Kristof: Financieel directeur

Prioritaire beleidsdoelstelling: BD000008:Halen is een levendige stad met boeiende dorpskernen

	Jaarrekening	Meerjarenplan
Exploitatie		
Investering		
Uitgave	1.055.003	2.297.652
Ontvangst	0	450.000
Saldo	-1.055.003	-1.847.652
Financiering		

Prioritaire beleidsdoelstelling: BD000011:Halen voert een participerend mobiliteitsbeleid dat de mobiliteit en de veiligheid van haar burgers

	Jaarrekening	Meerjarenplan
Exploitatie		
Uitgave	204.304	174.404
Ontvangst	0	2.500
Saldo	-204.304	-171.904
Investering		
Uitgave	1.202.890	1.931.656
Ontvangst	360.752	677.500
Saldo	-842.138	-1.254.156
Financiering		

Niet prioritaire beleidsdoelstellingen

	Jaarrekening	Meerjarenplan
Exploitatie		
Uitgave	12.344.727	14.127.652
Ontvangst	14.868.873	14.504.720
Saldo	2.524.146	377.068
Investering		
Uitgave	288.547	4.188.462
Ontvangst	94.343	4.015.477
Saldo	-194.205	-172.985
Financiering		
Uitgave	1.250.748	1.355.289
Ontvangst	50.797	1.445.864
Saldo	-1.199.951	90.576

Totaal

	Jaarrekening	Meerjarenplan
Exploitatie		
Uitgave	12.549.031	14.302.056
Ontvangst	14.868.873	14.507.220
Saldo	2.319.842	205.164
Investering		
Uitgave	2.546.440	8.417.771
Ontvangst	455.095	5.142.977
Saldo	-2.091.345	-3.274.794
Financiering		
Uitgave	1.250.748	1.355.289
Ontvangst	50.797	1.445.864
Saldo	-1.199.951	90.576

JAARREKENING VOORLOPIG 2022 : Doelstellingenrekening

2022

Stad Halen en Halen OCMW (0207.466.766 / 0212.215.610) - Bron: intern rapport

J2: Staat van het financieel evenwicht

2022

Journalvolnummers: JR Budg. 63738 Alg. 4044037853 / EK 27757

Stad Halen (0207.466.766)
markt 14, 3545 Halen
Vrancken Ingrid: Algemeen directeur

Halen OCMW (0212.215.610)
Sportlaan 2B, 3545 Halen
Van Pottelbergh Kristof: Financieel directeur

Budgettair resultaat	Jaarrekening	meerjarenplanning
I. Exploitatiesaldo	2.319.842	205.164
a. Ontvangsten	14.868.873	14.507.220
b. Uitgaven	12.549.031	14.302.056
II. Investeringsaldo	-2.091.345	-3.274.794
a. Ontvangsten	455.095	5.142.977
b. Uitgaven	2.546.440	8.417.771
III. Saldo exploitatie en investeringen	228.497	-3.069.629
IV. Financieringsaldo	-1.199.951	90.576
a. Ontvangsten	50.797	1.445.864
b. Uitgaven	1.250.748	1.355.289
V. Budgettair resultaat van het boekjaar	-971.454	-2.979.054
VI. Gecumuleerd budgettair resultaat vorig boekjaar	3.982.472	3.982.472
VII. Gecumuleerd budgettair resultaat	3.011.018	1.003.418
VIII. Onbeschikbare gelden	693.404	495.737
IX. Beschikbaar budgettair resultaat	2.317.614	507.681

Autofinancieringsmarge	Jaarrekening	meerjarenplanning
I. Exploitatiesaldo	2.319.842	205.164
II. Netto periodieke aflossingen	1.153.993	1.113.702
a. Periodieke aflossingen conform de verbintenissen	1.196.241	1.159.567
b. Periodieke terugvordering leningen	42.248	45.864
III. Autofinancieringsmarge	1.165.849	-908.538

Gecorrigeerde Autofinancieringsmarge	Jaarrekening	meerjarenplanning
I. Autofinancieringsmarge	1.165.849	-908.538
II. Correctie op de periodieke aflossingen	275.782	1.306.723
a. Periodieke aflossingen conform de verbintenissen	1.196.241	1.159.567
b. Gecorrigeerde aflossingen o.b.v. de financiële schulden	920.459	-147.156
III. Gecorrigeerde autofinancieringsmarge	1.441.631	398.185

Geconsolideerd financieel evenwicht	Jaarrekening	Meerjarenplan
I. Beschikbaar budgettair resultaat		
- Gemeente en OCMW	2.317.614	507.681
- AGB HALEN		
Totaal beschikbaar budgettair resultaat	2.317.614	507.681
II. Autofinancieringsmarge		
- Gemeente en OCMW	1.165.849	-908.538
- AGB HALEN		
Totale Autofinancieringsmarge	1.165.849	-908.538
III. Gecorrigeerde autofinancieringsmarge		
- Gemeente en OCMW	1.441.631	398.185
- AGB HALEN		
Totale gecorrigeerde autofinancieringsmarge	1.441.631	398.185

Andere gebruikte dossiers op dit rapport:

Voorgaande JR dossiers:

JR_ORIGINEEL_2021 2021: Budg. 48946 Alg. 4042036683

MJP:

MJP_HERZIENING_13_BEGINKREDIET_2023 2022: Alg. 27757

MJP dossiers van andere entiteiten:

/

J2M: Deelstaat van het financieel evenwicht: Managementrapport

2022

Journalvolgnommern: JR Budg. 63738 Alg. 4044037853

Stad Halen (0207.466.766)
Markt 14, 3545 Halen
Vrancken Ingrid: Algemeen directeur

Halen OCMW (0212.215.610)
Sportlaan 2B, 3545 Halen
Van Pottelbergh Kristof: Financieel directeur

Budgettair resultaat	Gemeente en OCMW	Gemeente	OCMW
I. Exploitatiesaldo	2.319.842	2.319.842	0
a. Ontvangsten	14.868.873	13.970.917	1.485.674
<i>7090 Facturering tussen gemeente en OCMW</i>	0	0	0
<i>7091/9 Interne facturering tussen diensten van dezelfde</i>	0	0	0
<i>7941 Tussenkoms in de financiële verplichtingen van het OCMW door de gemeente</i>	587.717	0	587.717
b. Uitgaven	12.549.031	11.651.075	1.485.674
<i>6190 Facturering tussen gemeente en OCMW</i>	0	0	0
<i>6191/9 Interne facturering tussen diensten van dezelfde</i>	0	0	0
<i>6941 Tussenkoms in de financiële verplichtingen van het OCMW door de gemeente</i>	587.717	587.717	0
II. Investeringsaldo	-2.091.345	-2.091.345	0
a. Ontvangsten	455.095	455.095	0
b. Uitgaven	2.546.440	2.546.440	0
III. Saldo exploitatie en investeringen	228.497	228.497	0
IV. Financieringsaldo	-1.199.951	-1.199.951	0
a. Ontvangsten	50.797	50.797	0
b. Uitgaven	1.250.748	1.250.748	0
V. Budgettair resultaat van het boekjaar	-971.454	-971.454	0
VI. Gecumuleerd budgettair resultaat vorig boekjaar	3.982.472	2.805.064	1.177.407
VII. Gecumuleerd budgettair resultaat	3.011.018	1.833.611	1.177.407
VIII. Onbeschikbare gelden	693.404	629.301	64.102
IX. Beschikbaar budgettair resultaat	2.317.614	1.204.309	1.113.305

J3: Realisatie van de kredieten

2022

Journaalvolgnommern: JR Budg. 63738 Alg. 4044037853 / IK 22406 EK 27757
 Stad Halen (0207.466.766)
 Markt 14, 3545 Halen
 Vrancken Ingrid: Algemeen directeur
 Halen OCMW (0212.215.610)
 Sportlaan 2B, 3545 Halen
 Van Pottelbergh Kristof: Financieel directeur

	Jaarrekening		Eindkredieten		Initiële kredieten	
	Uitgaven	Ontvangsten	Uitgaven	Ontvangsten	Uitgaven	Ontvangsten
- Gemeente						
Exploitatie	11.063.357	13.970.917	12.727.900	13.532.396	12.081.904	13.324.921
Investerings	2.546.440	455.095	8.411.771	5.142.977	2.615.350	289.000
Financiering	1.250.748	50.797	1.355.269	1.445.864	1.372.144	2.445.864
Leningen en leasings	1.196.241	8.549	1.159.567	1.400.000	1.205.644	2.400.000
Toegestane leningen en betalingsuitstel	54.507	42.248	195.722	45.864	166.500	45.864
- OCMW						
Exploitatie	1.485.674	897.956	1.574.156	974.824	1.479.057	952.832
Investerings	0	0	6.000	0	6.000	0

J4: Balans

2022

Journalvolgnummers: JR Budg. 63738 Alg. 4044037853 / JR-1 Budg. 48946 Alg.

Stad Halen (0207.466.766)
Markt 14, 3545 Halen
Vrancken Ingrid: Algemeen directeur

Halen OCMW (0212.215.610)
Sportlaan 2B, 3545 Halen
Van Pottelbergh Kristof: Financieel directeur

	2022	2021
ACTIVA	52.037.772	50.871.849
I. Vlottende activa	7.480.296	7.080.854
A. Liquide middelen en geldbeleggingen	4.851.032	4.931.927
B. Vorderingen op korte termijn	2.588.011	2.110.080
1. Vorderingen uit ruiltransacties	991.546	933.957
2. Vorderingen uit niet-ruiltransacties	1.596.465	1.176.123
E. Vorderingen op lange termijn die binnen het jaar vallen	41.253	38.847
II. Vaste activa	44.557.477	43.790.995
A. Vorderingen op lange termijn	264.275	254.421
1. Vorderingen uit ruiltransacties	264.275	254.421
B. Financiële vaste activa	9.980.251	9.980.251
2. Intergemeentelijke samenwerkingsverbanden en soortgelijke entiteiten	9.949.072	9.949.072
4. Andere financiële vaste activa	31.179	31.179
C. Materiële vaste activa	34.285.205	33.523.154
1. Gemeenschapsgoederen	29.764.146	28.902.714
a. Terreinen en gebouwen	17.205.390	17.209.786
b. Wegen en andere infrastructuur	11.271.944	10.758.344
c. Installaties, machines en uitrusting	96.871	100.809
d. Meubilair, kantooruitrusting en rollend materieel	644.405	246.756
e. Leasing en soortgelijke rechten	491.202	531.702
f. Erfgoed	54.333	55.316
2. Bedrijfsmatige materiële vaste activa	4.283.203	4.347.222
a. Terreinen en gebouwen	4.279.208	4.347.222
c. Meubilair, kantooruitrusting en rollend materieel	3.995	0
3. Andere materiële vaste activa	237.856	273.218
a. Terreinen en gebouwen	237.856	273.218
D. Immateriële vaste activa	27.747	33.169

	2022	2021
PASSIVA	52.037.772	50.871.849
I. Schulden	17.640.213	17.382.073
A. Schulden op korte termijn	6.052.939	4.648.427
1. Schulden uit ruiltransacties	3.370.474	2.287.480
a. Voorzieningen voor risico's en kosten	407.331	366.143
c. Niet-financiële schulden uit ruiltransacties	2.963.143	1.921.337
2. Schulden uit niet-ruiltransacties	1.509.368	1.176.748
4. Schulden op lange termijn die binnen het jaar vervallen	1.173.098	1.184.199
B. Schulden op lange termijn	11.587.274	12.733.647
1. Schulden uit ruiltransacties	11.587.274	12.733.647
a. Voorzieningen voor risico's en kosten	2.442.332	2.412.113
1. Pensioenen en soortgelijke verplichtingen	2.442.332	2.412.113
b. Financiële schulden	9.144.943	10.321.534
II. Nettoactief	34.397.559	33.489.776
A. Kapitaalssubsidies en schenkingen	5.074.712	5.011.164
B. Gecumuleerd overschot of tekort	6.598.400	5.756.505
C. Herwaarderingsreserves	2.340	0
D. Overig nettoactief	22.722.107	22.722.107

Andere gebruikte dossiers op dit rapport:

JR dossier, voorgaand jaar:

JR_ORIGINEEL_2021 2021: Budg. 48946 Alg. 4042036683

J4M: Deelbalans

2022

Journalvolnummers: JR Budg. 63738 Alg. 4044037853 / JR-1 Budg. 48946 Alg.

Stad Halen (0207.466.766)
Markt 14, 3545 halen
Vrancken Ingrid: Algemeen directeur

Halen OCMW (0212.215.610)
Sportlaan 2B, 3545 Halen
Van Pottelbergh Kristof: Financieel directeur

	2022	2021
ACTIVA	52.643.885	50.990.245
I. Vlottende activa	8.086.409	7.199.250
A. Liquide middelen en geldbeleggingen	4.851.032	4.931.927
B. Vorderingen op korte termijn	3.194.124	2.228.476
1. Vorderingen uit ruiltransacties	991.546	933.957
408 Interne rekening -courant	606.113	118.395
2. Vorderingen uit niet-ruiltransacties	1.596.465	1.176.123
E. Vorderingen op lange termijn die binnen het jaar vallen	41.253	38.847
II. Vaste activa	44.557.477	43.790.995
A. Vorderingen op lange termijn	264.275	254.421
1. Vorderingen uit ruiltransacties	264.275	254.421
B. Financiële vaste activa	9.980.251	9.980.251
2. Intergemeentelijke samenwerkingsverbanden en soortgelijke entiteiten	9.949.072	9.949.072
4. Andere financiële vaste activa	31.179	31.179
C. Materiële vaste activa	34.285.205	33.523.154
1. Gemeenschapsgoederen	29.764.146	28.902.714
a. Terreinen en gebouwen	17.205.390	17.209.786
b. Wegen en andere infrastructuur	11.271.944	10.758.344
c. Installaties, machines en uitrusting	96.871	100.809
d. Meubilair, kantooruitrusting en rollend materieel	644.405	246.756
e. Leasing en soortgelijke rechten	491.202	531.702
f. Erfgoed	54.333	55.316
2. Bedrijfsmatige materiële vaste activa	4.283.203	4.347.222
a. Terreinen en gebouwen	4.279.208	4.347.222
c. Meubilair, kantooruitrusting en rollend materieel	3.995	0
3. Andere materiële vaste activa	237.856	273.218
a. Terreinen en gebouwen	237.856	273.218
D. Immateriële vaste activa	27.747	33.169

	2022	2021
PASSIVA	52.643.885	50.990.245
I. Schulden	18.246.326	17.500.469
A. Schulden op korte termijn	6.659.052	4.766.822
1. Schulden uit ruiltransacties	3.976.587	2.405.876
a. Voorzieningen voor risico's en kosten	407.331	366.143
c. Niet-financiële schulden uit ruiltransacties	2.963.143	1.921.337
448 Intern rekening courant	606.113	118.395
2. Schulden uit niet-ruiltransacties	1.509.368	1.176.748
4. Schulden op lange termijn die binnen het jaar vervallen	1.173.098	1.184.199
B. Schulden op lange termijn	11.587.274	12.733.647
1. Schulden uit ruiltransacties	11.587.274	12.733.647
a. Voorzieningen voor risico's en kosten	2.442.332	2.412.113
1. Pensioenen en soortgelijke verplichtingen	2.442.332	2.412.113
b. Financiële schulden	9.144.943	10.321.534
II. Nettoactief	34.397.559	33.489.776
A. Kapitaalssubsidies en schenkingen	5.074.712	5.011.164
B. Gecumuleerd overschot of tekort	6.598.400	5.756.505
C. Herwaarderingsreserves	2.340	0
D. Overig nettoactief	22.722.107	22.722.107
Verschil IF	0	0

Andere gebruikte dossiers op dit rapport:

JR dossier, voorgaand jaar:

JR_ORIGINEEL_2021 2021: Budg. 48946 Alg. 4042036683

J5: Staat van opbrengsten en kosten

2022

Journalvolnummers: JR Budg. 63738 Alg. 4044037853 / JR-1 Budg. 48946 Alg.

Stad Halen (0207.466.766)
Markt 14, 3545 Halen
Vrancken Ingrid: Algemeen directeur

Halen OCMW (0212.215.610)
Sportlaan 2B, 3545 Halen
Van Pottelbergh Kristof: Financieel directeur

	2022	2021
I. Kosten	14.416.185	13.363.938
A. Operationele kosten	14.097.825	13.028.544
1. Goederen en diensten	2.567.314	2.025.223
2. Bezoldigingen, sociale lasten en pensioenen	6.752.123	6.417.405
3. Afschrijvingen, waardeverminderingen en voorzieningen	1.824.914	1.667.958
4. Individuele hulpverlening door O.C.M.W.	544.316	397.677
5. Toegestane werkingssubsidies	2.317.314	2.457.919
6. Toegestane investeringssubsidies	42.240	39.692
8. Andere operationele kosten	49.603	22.670
B. Financiële kosten	318.360	335.394
II. Opbrengsten	15.258.079	14.433.621
A. Operationele opbrengsten	14.403.740	13.575.041
1. Opbrengsten uit de werking	316.955	299.797
2. Fiscale opbrengsten en boetes	7.350.565	7.066.719
3. Werkingssubsidies	6.385.340	5.862.830
a. Algemene werkingssubsidies	3.665.695	3.368.569
b. Specifieke werkingssubsidies	2.719.645	2.494.260
4. Recuperatie individuele hulpverlening	90.753	76.665
5. Meerwaarden bij de realisatie van vaste activa	94.343	0
6. Andere operationele opbrengsten	165.784	269.031
B. Financiële opbrengsten	854.339	858.580
III. Overschot of tekort van het boekjaar	841.895	1.069.683
A. Operationeel overschot of tekort	305.915	546.497
B. Financieel overschot of tekort	535.980	523.186
IV. Verwerking van het overschot of tekort van het boekjaar	841.895	1.069.683
C. Over te dragen overschot of tekort van het boekjaar	841.895	1.069.683

Andere gebruikte dossiers op dit rapport:

JR dossier, voorgaand jaar:

JR_ORIGINEEL_2021 2021: Budg. 48946 Alg. 4042036683

J5M: Deelstaat van opbrengsten en kosten

2022

Journalvolgnommern: JR Budg. 63738 Alg. 4044037853 / JR-1 Budg. 48946 Alg.

Stad Halen (0207.466.766)
markt 14, 3545 Halen
Vrancken Ingrid: Algemeen directeur

Halen OCMW (0212.215.610)
Sportlaan 2B, 3545 Halen
Van Pottelbergh Kristof: Financieel directeur

	2022	2021
I. Kosten	14.416.185	13.365.240
A. Operationele kosten	14.097.825	13.029.846
1. Goederen en diensten	2.567.314	2.025.223
6190 Facturering tussen gemeente en OCMW	0	1.302
2. Bezoldigingen, sociale lasten en pensioenen	6.752.123	6.417.405
3. Afschrijvingen, waardeverminderingen en voorzieningen	1.824.914	1.667.958
4. Individuele hulpverlening door O.C.M.W.	544.316	397.677
5. Toegestane werkingsubsidies	2.317.314	2.457.919
6. Toegestane investeringssubsidies	42.240	39.692
8. Andere operationele kosten	49.603	22.670
B. Financiële kosten	318.360	335.394
II. Opbrengsten	15.258.079	14.434.923
A. Operationele opbrengsten	14.403.740	13.576.343
1. Opbrengsten uit de werking	316.955	299.797
7090 Facturering tussen gemeente en OCMW	0	1.302
2. Fiscale opbrengsten en boetes	7.350.565	7.066.719
3. Werkingsubsidies	6.385.340	5.862.830
a. Algemene werkingsubsidies	3.665.695	3.368.569
b. Specifieke werkingsubsidies	2.719.645	2.494.260
4. Recuperatie individuele hulpverlening	90.753	76.665
5. Meerwaarden bij de realisatie van vaste activa	94.343	0
6. Andere operationele opbrengsten	165.784	269.031
B. Financiële opbrengsten	854.339	858.580
III. Overschot of tekort van het boekjaar	841.895	1.069.683
A. Operationeel overschot of tekort	305.915	546.497
B. Financieel overschot of tekort	535.980	523.186
IV. Verwerking van het overschot of tekort van het boekjaar	841.895	1.069.683
6941 Tussenkost in de financiële verplichtingen van het OCMW door de gemeente	587.717	447.599
7941 Tussenkost in de financiële verplichtingen van het OCMW door de gemeente	-587.717	-447.599
C. Over te dragen overschot of tekort van het boekjaar	841.895	1.069.683

Andere gebruikte dossiers op dit rapport:

JR dossier, voorgaand jaar:

JR_ORIGINEEL_2021 2021: Budg. 48946 Alg. 4042036683

Toelichting bij de financiële nota

- B-RE** Verklaring materiële verschillen tussen meerjarenplan en rekening (EXP)
- T1** Ontvangsten en uitgaven naar functionele aard
- T2** Ontvangsten en uitgaven naar economische aard
- T3** Investeringsprojecten
- B-RI** Verklaring materiële verschillen tussen meerjarenplan en rekening (INV)
- T4** Evolutie van de financiële schulden
- T5** Toelichting bij de balans

MATERIËLE VERSCHILLEN TUSSEN MEERJARENPLAN EN REKENING - EXPLOITATIE (GECONSOLIDEERD)

UITGAVEN		Code	BOEKJAAR 2022	MEERJARENPLAN 2022	VERSCHIL	VERKLARING
BELEIDSVELD						
0119	Overige algemene diensten	620	960.353	1.211.170	-250.817	Organogram niet volledig ingevuld
0119	Overige algemene diensten	622	24.358	174.897	-150.539	Organogram niet volledig ingevuld
0119	Overige algemene diensten	621	286.018	408.400	-122.382	Organogram niet volledig ingevuld
0190	Overig algemeen bestuur	649	186.291	303.500	-117.209	prijssubsidies lager dan geraamd
0902	Integratie van personen met vreemde herkomst	648	145.771	29.410	116.361	conform ontvangsten
0945	Kinderopvang	620	466.072	555.675	-89.603	Organogram niet volledig ingevuld
0110	Secretariaat	620	372.790	455.345	-82.555	Organogram niet volledig ingevuld
0680	Groene ruimte	614	43.342	109.636	-66.294	uitbesteding groenonderhoud
0530	Land-, tuin- & bosbouw	614	31.378	86.217	-54.839	uitbesteding groenonderhoud
0600	Ruimtelijke planning	620	195.591	146.550	49.041	Organogram niet volledig ingevuld
0590	Overige economische zaken	620	17.108	64.700	-47.592	Organogram niet volledig ingevuld
0119	Overige algemene diensten	615	482.441	529.636	-47.195	kosten ICT, brandstoffen etc overraamd voor 10%
0300	Ophalen en verwerken van huishoudelijk afval	616	2.201	48.500	-46.299	nog voorraad HVZ
0951	Dienstencentra	620	176.118	222.250	-46.132	Organogram niet volledig ingevuld
0900	Sociale bijstand	648	367.186	407.368	-40.182	overraamd voor 10%
0900	Sociale bijstand	610	36.630		36.630	opvang oekrainers woningen in orde stellen subsidie tegenover
0119	Overige algemene diensten	611	65.237	99.878	-34.641	nutsvoorzieningen overraamd
0190	Overig algemeen bestuur	610	380	34.453	-34.073	erfpacht
0112	Personeeledienst en vorming	614	70.271	36.301	33.970	bijkomende kosten oa aanwervingen en publicaties
0943	Gezins hulp	649	19.077	52.020	-32.943	overraamd
0200	Wegen	614	92.279	61.776	30.503	meer uitgaven onderhoud wegen en straatmeubilair door noodzaak
0110	Secretariaat	621	129.845	159.845	-30.000	Organogram niet volledig ingevuld
0111	Fiscale en financiële diensten	620	284.461	313.600	-29.139	Organogram niet volledig ingevuld
0119	Overige algemene diensten	640	27.914		27.914	roerende voorheffing niet voorzien globaal
0300	Ophalen en verwerken van huishoudelijk afval	649	449.077	476.585	-27.508	minimale afwijking limburg, net
0670	Straatverlichting	616	170.938	144.300	26.638	energiecrisis onderraamd
0100	Politieke organen	620	272.368	298.430	-26.062	Organogram niet volledig ingevuld
0945	Kinderopvang	621	130.336	155.775	-25.439	Organogram niet volledig ingevuld
0020	Fiscale aangelegenheden	640		25.000	-25.000	foute sleutel (dubbel voorzien)
0750	Jeugdsector- en verenigingsondersteuning	621				

MATERIËLE VERSCHILLEN TUSSEN MEERJARENPLAN EN REKENING - EXPLOITATIE (GECONSOLIDEERD)

ONTVANGSTEN		Code	BOEKJAAR 2022	MEERJARENPLAN 2022	VERSCHIL	VERKLARING
BELEIDSVELD						
0945	Kinderopvang	740	339.347	117.391	221.956	transitiesubsidie
0650	Gasvoorziening	750	282.043	93.711	188.332	dividenden
0119	Overige algemene diensten	740	166.160		166.160	subsidie oekraïne en energie
0903	Lokale opvanginitiatieven voor asielzoekers	740	18.235	99.296	-81.061	conform uitgaven
0902	Integratie van personen met vreemde herkomst	740	105.306	36.000	69.306	conform uitgaven
0310	Beheer van regen- en afvalwater	700		61.975	-61.975	correctie sleutel
0310	Beheer van regen- en afvalwater	745	61.975		61.975	correctie sleutel
0020	Fiscale aangelegenheden	734	70.486	125.000	-54.514	drijfkracht en reclame overraamd
0010	Algemene overdrachten tussen de verschillende bestuurlijke niveaus	740	3.665.695	3.614.836	50.859	minimale afwijking van 1,5%
0945	Kinderopvang	704	88.560	138.627	-50.067	zie eerste lijn
0112	Personeelsdienst en vorming	740	1.397	50.950	-49.554	staat op 0119/740
0660	Communicatievoorzieningen	750	102.440	147.559	-45.119	dividenden
0900	Sociale bijstand	740	340.068	382.084	-42.016	conform uitgaven
0904	Activering van tewerkstelling	740	42.350	80.268	-37.918	conform uitgaven
0350	Klimaat en energie	740	37.226		37.226	bijkomende niet voorziene ontvangst
0742	Sportinfrastructuur	750	30.897		30.897	dividend agb 2021
0020	Fiscale aangelegenheden	733	289.894	319.837	-29.943	overraamd voor 10%
0640	Elektriciteitsvoorziening	700		24.021	-24.021	retributie hogere overheid zonder ontvangst

Ordnung, Wonen

	2020		2021		2022		2023		2024		2025	
	Jaarrekening	Jaarrekening	Jaarrekening	Jaarrekening	Jaarrekening	Meerjarenplan	Meerjarenplan	Meerjarenplan	Meerjarenplan	Meerjarenplan	Meerjarenplan	Meerjarenplan
Exploitatie												
Uitgaven	2.409.562	2.752.006	2.805.640	3.026.928	3.410.158	3.532.952	3.527.385					
Ontvangsten	781.185	772.576	735.979	560.128	602.596	618.773	638.095					
Saldo	-1.628.377	-1.979.430	-2.069.661	-2.466.800	-2.807.562	-2.914.179	-2.889.290					
Investerings												
Uitgaven	193.109	890.311	1.226.867	4.416.384	1.284.500	1.082.500	624.500					

	2020		2021		2022		2023		2024		2025	
	Jaarrekening	Jaarrekening	Jaarrekening	Jaarrekening	Jaarrekening	Meerjarenplan	Meerjarenplan	Meerjarenplan	Meerjarenplan	Meerjarenplan	Meerjarenplan	Meerjarenplan
Ontvangsten	260.805	0	360.752	2.542.500	0	30.000	200.000					
Saldo	67.696	-890.311	-866.115	-1.873.884	-1.284.500	-1.052.500	-424.500					

Vrijtijdsdiensten, Onderwijs

Exploitatie												
Uitgaven	2.260.897	2.439.608	2.711.584	2.849.931	2.849.213	2.861.670	2.903.175					
Ontvangsten	1.616.054	1.753.465	1.679.036	1.662.327	1.687.185	1.714.639	1.747.703					
Saldo	-644.842	-686.143	-1.032.548	-1.187.604	-1.162.028	-1.147.031	-1.155.471					
Investerings												
Uitgaven	952.980	2.761.141	329.102	1.049.798	300.350	60.350	60.350					
Ontvangsten	357.033	1.555.148	0	510.000	105.000	0	0					
Saldo	-595.948	-1.205.993	-329.102	-539.798	-195.350	-60.350	-60.350					
Financiering												
Uitgaven	50.071	26.622	54.507	195.722	8.000	58.000	2.500					
Ontvangsten	39.023	41.726	42.248	45.864	50.587	51.868	42.764					
Saldo	-11.048	15.103	-12.259	-149.858	-42.587	-6.132	40.264					

Sociaal beleid & BKO

Exploitatie												
Uitgaven	1.985.524	1.874.125	2.204.250	2.531.519	2.580.941	2.597.618	2.633.326					
Ontvangsten	866.260	959.254	1.162.717	1.095.717	1.105.041	1.091.984	1.099.300					
Saldo	-1.119.265	-914.871	-1.041.534	-1.435.802	-1.475.900	-1.505.634	-1.534.026					
Investerings												
Uitgaven	33.434	1.622	14.826	214.066	2.500	0	0					
Ontvangsten	-3.794	0	0	30.000	0	0	0					

	Jaarrekening	Jaarrekening	Jaarrekening	Meerjarenpl n	Meerjarenpl n	Meerjarenpl n	Meerjarenpl n
A. Operationele ontvangsten	13.431.050	13.575.041	14.309.398	14.117.654	15.517.975	15.507.980	16.061.049
1. Ontvangsten uit de werking	358.645	299.797	316.955	480.442	473.765	475.218	498.676
2. Fiscale ontvangsten en boetes	7.039.411	7.066.719	7.350.565	7.425.613	8.611.114	8.455.089	8.803.231

II. Exploitatieontvangsten

	2020	2021	2022	2023	2024	2025
a. Aanvullende belastingen	6.549.198	6.539.570	6.761.219	7.949.241	7.787.273	8.129.353
- Opcentiemen op de onroerende voorheffing	3.040.716	3.105.192	3.180.462	3.432.586	3.569.889	3.694.835
- Aanvullende belasting op de personenbelasting	3.350.755	3.269.572	3.419.199	4.336.579	4.030.104	4.240.683
- Andere aanvullende belastingen	157.726	164.806	161.558	180.077	187.280	193.835
b. Andere belastingen en boetes	490.213	527.149	589.346	661.873	667.816	673.878
3. Werkingssubsidies	5.731.858	5.862.830	6.385.340	6.033.711	6.244.398	6.569.805
a. Algemene werkingssubsidies	3.460.351	3.368.569	3.665.695	3.814.836	3.940.298	4.085.157
- Gemeentefonds	2.515.274	2.554.504	2.653.622	2.602.127	2.880.592	2.991.216
- Andere algemene werkingssubsidies	945.077	814.065	1.012.073	1.012.709	1.059.706	1.093.941
- van de federale overheid	0	816	4.634	0	0	0
- van de Vlaamse overheid	945.077	813.250	1.007.439	1.012.709	1.059.706	1.093.941
b. Specifieke werkingssubsidies	2.271.507	2.494.260	2.719.645	2.418.875	2.448.360	2.484.648
- van de federale overheid	490.767	504.411	573.031	542.857	542.336	544.997
- van de Vlaamse overheid	1.751.391	1.782.559	1.890.807	1.786.420	1.816.226	1.849.604
- van de provincie	0	0	0	0	0	0
- van andere entiteiten	29.349	207.290	255.807	89.798	89.798	90.048
4. Recuperatie individuele hulpverlening	65.656	76.665	90.753	69.590	77.590	77.590
5. Andere operationele ontvangsten	235.480	269.031	165.784	108.298	111.108	111.747
B. Financiële ontvangsten	570.839	573.195	559.475	443.084	461.708	460.071
III. Exploitatiesaldo	2.686.550	2.491.964	2.319.842	1.116.580	933.132	1.302.368

I. Investeringsuitgaven

	2020	2021	2022	2023	2024	2025
Jaarrekening	1.612.403	4.397.888	2.490.128	2.181.000	1.484.000	991.000
Meerjarenpl n						
B. Investeringsuitgaven	1.612.403	4.397.888	2.490.128	2.181.000	1.484.000	991.000

1. Gemeenschapsgoederen en bedrijfsmatige materiële vaste goederen	1.612.403	4.397.888	2.490.128	8.035.086	2.181.000	1.484.000	991.000
a. Terreinen en gebouwen	1.285.595	3.407.764	787.970	3.401.155	385.500	233.000	278.000
b. Wegen en andere infrastructuur	223.713	120.221	1.120.532	2.473.279	1.344.500	1.095.000	637.000
c. Roerende goederen	103.095	289.865	573.077	2.160.652	451.000	156.000	76.000
d. Leasing en soortgelijke rechten	0	580.038	8.549	0	0	0	0
C. Investerings in immateriële vaste activa	21.511	9.696	14.072	336.293	50.000	0	0
D. Toegestane investeringssubsidies	32.648	39.692	42.240	46.392	39.850	39.850	39.850
- aan andere begunstigen	32.648	39.692	42.240	46.392	39.850	39.850	39.850

II. Investeringsontvangsten	2020		2021		2022		2023		2024		2025	
	Jaarrekening	Jaarrekening	Jaarrekening	Jaarrekening	Jaarrekening	Meerjarenplan	Meerjarenplan	Meerjarenplan	Meerjarenplan	Meerjarenplan	Meerjarenplan	Meerjarenplan
A. Verkoop van financiële vaste activa	270.805	0	0	0	0	0	0	0	0	0	0	0
2. Intergemeentelijke samenwerkingsverbanden en soortgelijke verbanden	270.805	0	0	0	0	0	0	0	0	0	0	0
B. Verkoop van materiële vaste activa	0	0	94.343	4.441.500	169.000	419.000	19.000	19.000	419.000	419.000	19.000	19.000
1. Gemeenschapsgoederen en bedrijfsmatige materiële vaste goederen	0	0	94.343	4.441.500	169.000	419.000	19.000	19.000	419.000	419.000	19.000	19.000
a. Terreinen en gebouwen	0	0	94.343	3.741.500	166.500	416.500	16.500	16.500	416.500	416.500	16.500	16.500
b. Wegen en andere infrastructuur	0	0	0	665.000	0	0	0	0	0	0	0	0
c. Roerende goederen	0	0	0	35.000	2.500	2.500	2.500	2.500	2.500	2.500	2.500	2.500
D. Investeringsubsidies en -schenkingen	353.239	1.555.148	360.752	701.477	105.000	80.000	400.000	400.000	80.000	80.000	400.000	400.000
- van de federale overheid	-3.794	0	0	0	0	0	0	0	0	0	0	0
- van de Vlaamse overheid	357.033	1.555.148	0	594.000	105.000	105.000	105.000	105.000	105.000	105.000	105.000	105.000
- van de provincie	0	0	360.752	0	0	0	0	0	0	0	0	0
- van andere entiteiten	0	0	0	107.477	0	0	0	0	0	0	0	0
III. Investeringsaldo	-1.042.518	-2.892.129	-2.091.345	-3.274.794	-1.996.850	-1.024.850	-611.850	-611.850	-1.024.850	-1.024.850	-611.850	-611.850

Saldo exploitatie en investeringen	1.644.032	-400.165	228.497	-3.069.629	-880.270	-91.718	690.518
---	------------------	-----------------	----------------	-------------------	-----------------	----------------	----------------

I. Financieringsuitgaven	2020		2021		2022		2023		2024		2025	
	Jaarrekening	Jaarrekening	Jaarrekening	Jaarrekening	Jaarrekening	Meerjarenplan	Meerjarenplan	Meerjarenplan	Meerjarenplan	Meerjarenplan	Meerjarenplan	Meerjarenplan
A. Vereffening van financiële schulden	1.167.725	1.251.765	1.196.241	1.159.567	1.199.811	1.083.168	1.229.802	1.229.802	1.083.168	1.083.168	1.229.802	1.229.802
1. Periodieke aflossingen van opgenomen leningen en leasings	1.167.725	1.251.765	1.196.241	1.159.567	1.199.811	1.083.168	1.229.802	1.229.802	1.083.168	1.083.168	1.229.802	1.229.802
C. Toegestane leningen en betalingsuitstel	50.071	26.622	54.507	195.722	8.000	58.000	2.500	2.500	58.000	58.000	2.500	2.500

I. Toegestane leningen		50.071	26.622	54.507	195.722	8.000	58.000	2.500
- aan autonome gemeentebedrijven (AGB)		50.071	26.622	54.507	195.722	8.000	58.000	2.500
II. Financieringsontvangsten		2020	2021	2022	2023	2024	2025	
	Jaarrekening	Jaarrekening	Jaarrekening	Meerjarenplan	Meerjarenplan	Meerjarenplan	Meerjarenplan	
A. Aangaan van financiële schulden	0	580.038	8.549	1.400.000	1.600.000	1.300.000	800.000	
- opname van leningen en leaseings bij financiële instellingen	0	0	0	1.400.000	1.600.000	1.300.000	800.000	
- opname van leningen en leaseings bij andere entiteiten	0	580.038	8.549	0	0	0	0	
C. Vereffening van toegestane leningen en	39.023	41.726	42.248	45.864	50.587	51.868	42.764	
1. Terugvordering van toegestane leningen	39.023	41.726	42.248	45.864	50.587	51.868	42.764	
a. Periodieke terugvorderingen	39.023	41.726	42.248	45.864	50.587	51.868	42.764	
III. Financieringsaldo	-1.178.773	-656.624	-1.199.951	90.576	442.776	210.700	-389.538	
Budgettair resultaat van het boekjaar	465.259	-1.056.788	-971.454	-2.979.054	-437.493	118.982	300.980	

Andere gebruikte dossiers op dit rapport:

MJP:
MJP_HERZIENING_13_BEGINKREDIET_2023 2022: Alg. 27757
Jaarrekeningen:
JR_ORIGINEEL_2020 2020: Budg. 30968 Alg. 4040034649
JR_ORIGINEEL_2021 2021: Budg. 48946 Alg. 4042036683
JR_VOORLOPIG_2022 2022: Buda. 63738 Alg. 4044037853

JAARREKENING VOORLOPIG 2022 : Ontvangsten en uitgaven naar economische aard
Stad Halen en Halen OCMW (0207.466.766 / 0212.215.610) - Bron: intern rapport

2022

T3: Investeringsproject

2022

Journalnummers: JR Budg. 63738 Alg. 4044037853

Stad Halen (0207.466.766)

Markt 14, 3545 halen

Vrancken Ingrid: Algemeen directeur

Halen OCMW (0212.215.610)

Sportlaan 2B, 3545 Halen

Van Pottelbergh Kristof: Financieel directeur

PRIO Buurtwegen: De buurtwegen zijn onderhouden met aandacht voor voet- en fietspaden AC000124: De buurtwegen zijn onderhouden met aandacht voor voet- en fietspaden

	Reeds gerealiseerd			Nog te realiseren			Totaal
	Voor MJP	In MJP		Voor MJP	In MJP	Na MJP	
I. UITGAVEN	0	330.311		0	1.384.000	0	1.714.311
B. Investeren in materiële vaste activa	0	330.311		0	1.384.000	0	1.714.311
1. Gemeenschapsgoederen en bedrijfsmatige materiële vaste activa	0	330.311		0	1.384.000	0	1.714.311
a. Terreinen en gebouwen	0	103.378		0	0	0	103.378
b. Wegen en andere infrastructuur	0	226.933		0	1.384.000	0	1.610.933
II. ONTVANGSTEN	0	0		0	230.000	0	230.000
D. Investeringssubsidies en -schenkingen	0	0		0	230.000	0	230.000

PRIO Dorpsstraat: Het dossier betreffende de Dorpsstraat is opgestart AC000121: Het dossier betreffende de Dorpsstraat is opgestart

	Reeds gerealiseerd			Nog te realiseren			Totaal
	Voor MJP	In MJP		Voor MJP	In MJP	Na MJP	
I. UITGAVEN	0	0		0	500.000	0	500.000
B. Investeren in materiële vaste activa	0	0		0	500.000	0	500.000
1. Gemeenschapsgoederen en bedrijfsmatige materiële vaste activa	0	0		0	500.000	0	500.000
b. Wegen en andere infrastructuur	0	0		0	500.000	0	500.000

JAARREKENING VOORLOPIG 2022 : Investeringsproject

Stad Halen en Halen OCMW (0207.466.766 / 0212.215.610) - Bron: intern rapport

2022

- PRIO GGZ: Investerings in het kader van leefbare en veilige stad**
AC000084: Halen maakt een streefbeeld op voor het centrum
AC000085: De gemeentelijke diensten zijn geïntegreerd qua organisatie en gebouw
AC000087: De school is een moderne school met oog voor ieders behoeften
AC000088: Er is een visie rond veiligheid, inplanting, ... met betrekking tot de vrije scholen ontwikkeld
AC000089: Er is een lange termijn visie over de Panoven site
AC000120: Fietspad in de Mosstraat is heraangelegd
AC000121: Het dossier betreffende de Dorpsstraat is opgestart
AC000122: Het dossier betreffende de Lindestraat is opgestart
AC000123: Herinrichting Kruispunt N2
AC000124: De buurtwegen zijn onderhouden met aandacht voor voet- en fietspaden
AC000125: De markt is heraangelegd
AC000126: Het Raubrandplein is heraangelegd
AC000244: camerabewaking op het gronddebied

	Reeds gerealiseerd		Nog te realiseren			Totaal
	Voor MJP	In MJP	Voor MJP	In MJP	Na MJP	
I. UITGAVEN	0	0	0	150.000	0	150.000
B. Investerings in materiële vaste activa	0	0	0	150.000	0	150.000
1. Gemeenschapsgoederen en bedrijfsmatige materiële vaste activa	0	0	0	150.000	0	150.000
c. Roerende goederen	0	0	0	150.000	0	150.000
II. ONTVANGSTEN	0	717.785	0	0	0	717.785
D. Investeringssubsidies en -schenkingen	0	717.785	0	0	0	717.785

PRIO Kruispunt N2: Herinrichting Kruispunt N2
AC000123: Herinrichting Kruispunt N2

PRIO Lindestraat: Het dossier betreffende de Lindestraat is opgestart
AC000122: Het dossier betreffende de Lindestraat is opgestart

	Reeds gerealiseerd		Nog te realiseren			Totaal
	Voor MJP	In MJP	Voor MJP	In MJP	Na MJP	
I. UITGAVEN	0	24.433	0	200.000	0	224.433
B. Investerings in materiële vaste activa	0	24.433	0	200.000	0	224.433
1. Gemeenschapsgoederen en bedrijfsmatige materiële vaste activa	0	24.433	0	200.000	0	224.433
b. Wegen en andere infrastructuur	0	24.433	0	200.000	0	224.433

**PRIO Markt: De markt is heraangelegd
AC000125: De markt is heraangelegd**

	Reeds gerealiseerd		Nog te realiseren			Totaal
	Voor MJP	In MJP	Voor MJP	In MJP	Na MJP	
I. UITGAVEN	0	0	0	700.000	0	700.000
B. Investerings in materiële vaste activa	0	0	0	700.000	0	700.000
1. Gemeenschapsgoederen en bedrijfsmatige materiële vaste activa	0	0	0	700.000	0	700.000
b. Wegen en andere infrastructuur	0	0	0	700.000	0	700.000

**PRIO Mosstraat: Fietspad in de Mosstraat is heraangelegd
AC000120: Fietspad in de Mosstraat is heraangelegd**

	Reeds gerealiseerd		Nog te realiseren			Totaal
	Voor MJP	In MJP	Voor MJP	In MJP	Na MJP	
I. UITGAVEN	0	1.070.938	0	0	0	1.070.938
B. Investerings in materiële vaste activa	0	1.070.938	0	0	0	1.070.938
1. Gemeenschapsgoederen en bedrijfsmatige materiële vaste activa	0	1.070.938	0	0	0	1.070.938
b. Wegen en andere infrastructuur	0	1.070.938	0	0	0	1.070.938

**PRIO Panoven: Er is een lange termijn visie over de Panoven site
AC000089: Er is een lange termijn visie over de Panoven site**

	Reeds gerealiseerd		Nog te realiseren			Totaal
	Voor MJP	In MJP	Voor MJP	In MJP	Na MJP	
I. UITGAVEN	0	21.589	0	650.000	0	671.589
B. Investerings in materiële vaste activa	0	21.589	0	650.000	0	671.589
1. Gemeenschapsgoederen en bedrijfsmatige materiële vaste activa	0	21.589	0	650.000	0	671.589
a. Terreinen en gebouwen	0	9.680	0	650.000	0	659.680
b. Wegen en andere infrastructuur	0	11.909	0	0	0	11.909
II. ONTVANGSTEN	0	0	0	250.000	0	250.000
D. Investeringsubsidies en -schenkingen	0	0	0	250.000	0	250.000

**PRIO Raubrandplein: Het Raubrandplein is heraangelegd
AC000126: Het Raubrandplein is heraangelegd**

	Reeds gerealiseerd		Nog te realiseren			Totaal
	Voor MJP	In MJP	Voor MJP	In MJP	Na MJP	

	Reeds gerealiseerd		Nog te realiseren			Totaal
	Voor MJP	In MJP	Voor MJP	In MJP	Na MJP	
I. UITGAVEN	0	9.251	0	0	0	9.251
B. Investerings in materiële vaste activa	0	9.251	0	0	0	9.251
1. Gemeenschapsgoederen en bedrijfsmatige materiële vaste activa	0	9.251	0	0	0	9.251
b. Wegen en andere infrastructuur	0	9.251	0	0	0	9.251

PRIO School: De school is een moderne school met oog voor ieders behoeften
AC000087: De school is een moderne school met oog voor ieders behoeften

	Reeds gerealiseerd		Nog te realiseren			Totaal
	Voor MJP	In MJP	Voor MJP	In MJP	Na MJP	
I. UITGAVEN	0	3.801.563	0	0	0	3.801.563
B. Investerings in materiële vaste activa	0	3.801.563	0	0	0	3.801.563
1. Gemeenschapsgoederen en bedrijfsmatige materiële vaste activa	0	3.801.563	0	0	0	3.801.563
a. Terreinen en gebouwen	0	3.801.563	0	0	0	3.801.563
II. ONTVANGSTEN	0	1.555.148	0	0	0	1.555.148
D. Investeringsubsidies en -schenkingen	0	1.555.148	0	0	0	1.555.148

PRIO Stadhuis: De gemeentelijke diensten zijn geïntegreerd qua organisatie en gebouw
AC000085: De gemeentelijke diensten zijn geïntegreerd qua organisatie en gebouw

	Reeds gerealiseerd		Nog te realiseren			Totaal
	Voor MJP	In MJP	Voor MJP	In MJP	Na MJP	
I. UITGAVEN	0	1.555.908	0	40.000	0	1.595.908
B. Investerings in materiële vaste activa	0	1.555.908	0	25.000	0	1.580.908
1. Gemeenschapsgoederen en bedrijfsmatige materiële vaste activa	0	1.555.908	0	25.000	0	1.580.908
a. Terreinen en gebouwen	0	1.129.073	0	0	0	1.129.073
c. Roerende goederen	0	426.835	0	25.000	0	451.835
C. Investerings in immateriële vaste activa	0	0	0	15.000	0	15.000

PRIO Streefbeeld: Investerings voor prioritaire actie Streefbeeld
AC000084: Halen maakt een streefbeeld op voor het centrum

	Reeds gerealiseerd		Nog te realiseren			Totaal
	Voor MJP	In MJP	Voor MJP	In MJP	Na MJP	
I. UITGAVEN	0	21.511	0	0	0	21.511
C. Investerings in immateriële vaste activa	0	21.511	0	0	0	21.511

PRIO Veiling School: Er is een visie rond veiligheid, inplanting, ... met betrekking tot de vrije scholen ontwikkeld
AC000088: Er is een visie rond veiligheid, inplanting, ... met betrekking tot de vrije scholen ontwikkeld

	Reeds gerealiseerd	Nog te realiseren	Totaal

	Voor MJP	In MJP	Voor MJP	In MJP	Na MJP	
I. UITGAVEN						
B. Investerings in materiële vaste activa						
1. Gemeenschapsgoederen en bedrijfsmatige materiële vaste activa	0	3.974	0	0	0	3.974
b. Wegen en andere infrastructuur	0	3.974	0	0	0	3.974
	0	3.974	0	0	0	3.974

Andere gebruikte dossiers op dit rapport:

Nog te realiseren in MJP:
MJP_HERZIENING_OVERDRACHT_2023 2023: Alg. 28521
Reeds gerealiseerd in MJP:
JR_ORIGINEEL_2020 2020: Budg. 30968 Alg. 4040034649
JR_ORIGINEEL_2021 2021: Budg. 48946 Alg. 4042036683
JR_VOORLOPIG 2022 2022: Budda. 63738 Ala. 4044037853

JAARREKENING VOORLOPIG 2022 : Investeringsproject

Stad Halen en Halen OCMW (0207.466.766 / 0212.215.610) - Bron: intern rapport

2022

MATERIËLE VERSCHILLEN TUSSEN MEERJARENPLAN EN REKENING - INVESTERINGEN (GECONSOLIDEERD)

UITGAVEN		Code	BOEKJAAR 2022	MEERJARENPLAN 2022	VERSCHIL	VERKLARING
BELEIDSVELD						
0610	Gebiedsontwikkeling	220		1.675.000	-1.675.000	overdracht naar 2023
0119	Overige algemene diensten	240	426.835	1.356.000	-929.165	overdracht naar 2023
0200	Wegen	224	1.102.324	1.855.863	-753.540	overdracht naar 2023
0739	Overig kunst- en cultuurbeleid	229		300.000	-300.000	overdracht naar 2023
0341	Erosiebestrijding	228		210.000	-210.000	overdracht naar 2023
0750	Jeugdsector- en verenigingsondersteuning	228		200.000	-200.000	overdracht naar 2023
0190	Overig algemeen bestuur	229		169.444	-169.444	overdracht naar 2023
0119	Overige algemene diensten	230	19.881	185.005	-165.125	overdracht naar 2023
0119	Overige algemene diensten	229	9.680	160.994	-151.314	overdracht naar 2023
0490	Overige elementen van openbare orde en veiligheid	230		150.000	-150.000	overdracht naar 2023
0119	Overige algemene diensten	214	14.072	125.304	-111.233	overdracht naar 2023
0600	Ruimtelijke planning	214		105.000	-105.000	overdracht naar 2023
0200	Wegen	220	103.378	200.500	-97.122	overdracht naar 2023
0945	Kinderopvang	230		74.700	-74.700	overdracht naar 2023
0190	Overig algemeen bestuur	230		67.245	-67.245	overdracht naar 2023
0800	Gewoon basisonderwijs	228		63.000	-63.000	overdracht naar 2023
0190	Overig algemeen bestuur	228	13.417	72.380	-58.962	overdracht naar 2023
0951	Dienstencentra	229		52.500	-52.500	overdracht naar 2023
0945	Kinderopvang	229	659	52.774	-52.115	overdracht naar 2023
0729	Overig beleid inzake het erfgoed	229	3.368	52.888	-49.519	overdracht naar 2023
0119	Overige algemene diensten	241	39.061	79.505	-40.444	overdracht naar 2023
0290	Overige mobiliteit en verkeer	214		38.489	-38.489	overdracht naar 2023
0190	Overig algemeen bestuur	240	11.982	49.094	-37.112	overdracht naar 2023
0190	Overig algemeen bestuur	242		35.000	-35.000	overdracht naar 2023
0350	Klimaat en energie	230		30.000	-30.000	overdracht naar 2023
0790	Erediensten	214		30.000	-30.000	overdracht naar 2023
0800	Gewoon basisonderwijs	241	29.809		29.809	overdracht naar 2023
0790	Erediensten	229		25.000	-25.000	overdracht naar 2023

MATERIËLE VERSCHILLEN TUSSEN MEERJARENPLAN EN REKENING - INVESTERINGEN (GECONSOLIDEERD)

ONTVANGSTEN		Code	BOEKJAAR 2022	MEERJARENPLAN 2022	VERSCHIL	VERKLARING
BELEIDSVELD						
0190	Overig algemeen bestuur	229		1.900.000	-1.900.000	overdracht naar 2023
0610	Gebiedsontwikkeling	220		1.700.000	-1.700.000	overdracht naar 2023
0200	Wegen	224		665.000	-665.000	overdracht naar 2023
0200	Wegen	150	360.752	37.500	323.252	subsidie mosstraat
0800	Gewoon basisonderwijs	150		300.000	-300.000	overdracht naar 2023
0800	Gewoon basisonderwijs	220		125.000	-125.000	overdracht naar 2023
0341	Erosiebestrijding	150		125.000	-125.000	overdracht naar 2023
0030	Financiële aangelegenheden	150		94.977	-94.977	overdracht naar 2023
0190	Overig algemeen bestuur	220	94.343	16.500	77.843	overdracht naar 2023
0750	Jeugdsector- en verenigingsondersteuning	150		75.000	-75.000	overdracht naar 2023
0945	Kinderopvang	150		30.000	-30.000	overdracht naar 2023
0119	Overige algemene diensten	242		25.000	-25.000	overdracht naar 2023

T4: Evolutie van de financiële schulden

2022

Journalvolgnommern: JR Budg. 63738 Alg. 4044037853

Stad Halen (0207.466.766)

Adres niet correct geconfigureerd.

Halen OCMW (0212.215.610)

Adres niet correct geconfigureerd.

Vrancken Ingrid: Algemeen directeur is niet geconfigureerd
 Van Pottelbergh Kristof: Financieel directeur is niet geconfigureerd.

Financiële schulden op 31 december	2020	2021	2022	2023	2024	2025
A. Financiële schulden op lange termijn	10.967.531	10.321.534	9.144.943	9.661.775	9.731.973	10.531.973
1. Financiële schulden op 1 januari	12.177.459	10.967.531	10.321.534	9.144.943	9.661.775	9.731.973
2. Nieuwe leningen	0	580.038	8.549	1.600.000	1.300.000	800.000
4. Overboekingen	-1.209.928	-1.226.036	-1.185.140	-1.083.168	-1.229.802	0
B. Financiële schulden op lange termijn die binnen het jaar vervallen	1.209.928	1.184.199	1.173.098	1.056.455	1.203.089	-26.713
1. Financiële schulden op 1 januari	1.167.725	1.209.928	1.184.199	1.173.098	1.056.455	1.203.089
2. Aflossingen	-1.167.725	-1.251.765	-1.196.241	-1.199.811	-1.083.168	-1.229.802
3. Overboekingen	1.209.928	1.226.036	1.185.140	1.083.168	1.229.802	0
Totaal financiële schulden	12.177.459	11.505.732	10.318.041	10.718.230	10.935.062	10.505.260

Andere gebruikte dossiers op dit rapport:

Meerjarenplan:

MJP_HERZIENING_15_2023 2023: Alg. 31835

Jaarrekeningen:

JR_ORIGINEEL_2020 2020: Budg. 30968 Alg. 4040034649

JR_ORIGINEEL_2021 2021: Budg. 48946 Alg. 4042036683

JR_ORIGINEEL_2022 2022: Budg. 63738 Alg. 4044037853

T5 - Toelichting bij de balans

Mutatiestaat van de vaste activa	Boekwaarde op 1/1	Aankopen	Verkopen	Overboeking	Herwaardering	Afschrijving	Andere	B
B. Financiële vaste activa	9.980.251,00	0,00	0,00	-2.340,00	2.340,00	0,00	0,00	0,00
1. Extern verzelfstandigde agentschappen	0,00	0,00	0,00	0,00	0,00	0,00	0,00	0,00
2. Intergemeentelijke samenwerkingsverbanden en	9.949.072,00	0,00	0,00	-2.340,00	2.340,00	0,00	0,00	0,00
3. OCMW-verenigingen	0,00	0,00	0,00	0,00	0,00	0,00	0,00	0,00
4. Andere financiële vaste activa	31.179,00	0,00	0,00	0,00	0,00	0,00	0,00	0,00
C. Materiële vaste activa	33.523.154,00	2.490.128,00	-94.343,00	94.343,00	0,00	-1.728.077,00	0,00	0,00
1. Gemeenschapsgoederen	28.902.714,00	2.237.466,00	-94.343,00	94.343,00		-1.376.034,00		-1,00
a. Terreinen en gebouwen	17.209.786,00	539.302,00	-94.343,00	94.343,00		-543.698,00		0,00
b. Wegen en andere infrastructuur	10.758.344,00	1.120.532,00	0,00	0,00		-606.933,00		1,00
c. Installaties, machines en uitrusting	100.809,00	38.606,00	0,00	0,00		-42.543,00		-1,00
d. Meubilair, kantooruitrusting en rollend materieel	246.756,00	530.476,00	0,00	0,00		-132.828,00		1,00
e. Leasing en soortgelijke rechten	531.702,00	8.549,00	0,00	0,00		-49.049,00		0,00
f. Erfgoed	55.316,00	0,00	0,00	0,00		-984,00		1,00
2. Bedrijfsmatige materiële vaste activa	4.347.222,00	252.662,00	0,00	0,00		-316.682,00		1,00
a. Terreinen en gebouwen	4.347.222,00	248.668,00	0,00	0,00		-316.682,00		0,00
b. Installaties, machines en uitrusting	0,00	0,00	0,00	0,00		0,00		0,00
c. Meubilair, kantooruitrusting en rollend materieel	0,00	3.995,00	0,00	0,00		0,00		0,00
d. Leasing en soortgelijke rechten	0,00	0,00	0,00	0,00		0,00		0,00
3. Andere materiële vaste activa	273.218,00	0,00	0,00	0,00	0,00	-35.362,00	0,00	0,00
a. Terreinen en gebouwen	273.218,00	0,00	0,00	0,00	0,00	-35.362,00	0,00	0,00
b. Roerende goederen	0,00	0,00	0,00	0,00	0,00	0,00	0,00	0,00
D. Immateriële vaste activa	33.169,00	14.072,00	0,00	0,00		-19.494,00	0,00	0,00

Mutatiestaat van het nettoactief

A. Kapitaalsubsidies en schenkingen	Boekwaarde op 1/1	Toevoeging	Totale	Verrekening	Andere mutaties	Boekv
Stad Halen	4.873.636,00	360.752,00	360.752,00	-285.608,00	0,00	0,00
Halen OCMW	137.528,00	0,00	0,00	-11.596,00	0,00	0,00
Totaal	5.011.164,00	360.752,00	360.752,00	-297.204,00	0,00	0,00
B. Gecumuleerd overschot of tekort	Boekwaarde op 1/1	Overschot of tekort van het	Tussenkomen gemeente aan	Andere mutaties	Boekv	
Stad Halen	5.261.303,00	1.472.951,00	1.472.951,00	-587.717,00	0,00	
Halen OCMW	495.203,00	-631.056,00	-631.056,00	587.717,00	0,00	
Totaal	5.756.506,00	841.895,00	841.895,00	0,00	0,00	
C. Herwaarderingsreserves	Boekwaarde op 1/1	Toevoeging	Terugneming	Andere mutaties	Boekv	

Stad Halen	0,00	2.340,00	0,00	0,00
Totaal	0,00	2.340,00	0,00	0,00
D. Overig nettoactief	Boekwaarde op 1/1	Wijziging kapitaal	Andere mutaties	Boekv
Stad Halen	22.255.940,00	0,00		0,00
Halen OCMW	466.167,00	0,00		0,00
Totaal	22.722.107,00	0,00		0,00
Totaal nettoactief	Boekwaarde op 1/1		Mutatie	Boekv
Stad Halen	32.390.879,00		962.717,00	
Halen OCMW	1.098.897,00		-54.935,00	
Totaal	33.489.776,00		907.782,00	

oekwaarde op 31/12	
9.980.251,00	0,00
	9.949.072,00
	0,00
	31.179,00
34.285.205,00	
	29.764.145,00
	17.205.390,00
	11.271.944,00
	96.871,00
	644.405,00
	491.202,00
	54.333,00
	4.283.203,00
	4.279.208,00
	0,00
	3.995,00
	0,00
	237.856,00
	237.856,00
	0,00
	27.747,00
vaarde op 31/12	
	4.948.780,00
	125.932,00
	5.074.712,00
vaarde op 31/12	
	6.146.536,00
	451.864,00
	6.598.400,00
vaarde op 31/12	

<u>2.340,00</u>
<u>2.340,00</u>
waarde op 31/12
<u>22.255.940,00</u>
<u>466.167,00</u>
<u>22.722.107,00</u>
waarde op 31/12
<u>33.353.596,00</u>
<u>1.043.963,00</u>
<u>34.397.559,00</u>

Bijlagen

- SUB** Overzicht van de verstrekte subsidies
- PS** De proef- en saldibalans per 31/12/2022
- 0** Detail van de niet in de balans opgenomen rechten en plichten
- FVA** Overzicht van de financiële vaste activa (deelnemingen)
- LT-V** Overzicht van de lange termijn vorderingen en toegestane leningen
- LT-S** Overzicht van de lange termijn schulden en leningen
- PAT** Detail van de desinvesteringen en buitengebruikstellingen
- BK** Aansluiting werkkapitaal
- RISC** Financiële risico's
- W** Waarderingsregels
- 258** Overzicht van de overgedragen kredieten (art. 258 van het DLB)
- TR** Toelichting over transacties met buitengewone invloed op het resultaat

-- AR --	AR-OMSCHRIJVING	31/12/2021	DEBET	CREDIT	31/12/2022
0120000	Debiteuren wegens persoonlijke zekerheden	1.775.423,82	1.875.520,43		1.875.520,43
0130700	Crediteuren wegens borgstelling voor financiële schulden aangegaan...	-647.313,70		647.313,70	-647.313,70
0139000	Crediteuren wegens borgstelling voor financiële schulden aangegaan...	-1.128.110,12		1.228.206,73	-1.228.206,73
0902000	Onbeschikbare gelden	4.268,69	697.672,34	4.268,69	693.403,65
0910000	Onbeschikbare gelden	-4.268,69	4.268,69	697.672,34	-693.403,65
0920000	Gecumuleerd budgettair resultaat vorig boekjaar	5.039.259,95	9.021.731,66	5.039.259,95	3.982.471,71
0930000	Gecumuleerd budgettair resultaat vorig boekjaar	-5.039.259,95	5.039.259,95	9.021.731,66	-3.982.471,71
0940000	Andere rechten en verplichtingen	1.094.461,36	1.118.135,46	579.556,05	538.579,41
0950000	Andere rechten en verplichtingen	-1.094.461,36	579.556,05	1.118.135,46	-538.579,41
1090000	Saldo beginbalans	-22.722.106,69		22.722.106,69	-22.722.106,69
1220000	Herwaarderingsreserves op financiële vaste activa		2.340,00	4.680,00	-2.340,00
1400000	Gecumuleerd overschot - gecumuleerd tekort	-5.756.505,35	43.338,47	6.641.738,56	-6.598.400,09
1500000	Investeringssubsidies en -schenkingen in kapitaal met vorder	-10.053.890,59		10.414.642,52	-10.414.642,52
1500009	Investeringssubsidies en -schenkingen in kapitaal met vorder	5.052.739,84	5.344.937,24		5.344.937,24
1500100	Investeringssubsidies en -schenkingen in kapitaal met vordering op...	-2.000,00		2.000,00	-2.000,00
1500109	Investeringssubsidies en -schenkingen in kapitaal met vordering op...	2.000,00	2.000,00		2.000,00
1520000	Investeringssubsidies in de vorm van terugbetaling van leningen - ...	-1.020.354,55		1.020.354,55	-1.020.354,55
1520009	Investeringssubsidies in de vorm van terugbetaling van leningen - ...	1.010.341,30	1.015.347,93		1.015.347,93
1600000	Voorzieningen voor pensioenen en soortgelijke verplichtingen	-2.412.113,16	3.860,10	2.446.191,62	-2.442.331,52
1720000	Leasingschulden en soortgelijke schulden in het kader van PPS-over...	-2.694.354,47	241.356,94	2.702.903,57	-2.461.546,63
1733000	Schulden aan kredietinstellingen aangegaan door het bestuur	-7.491.370,01	925.704,64	7.491.381,91	-6.565.677,27
1733001	Schulden aan kredietinstellingen aangegaan door het bestuur	-135.809,12	18.090,21	135.809,12	-117.718,91
2110000	Concessies, octrooien, licenties, knowhow, merken en soortgelijke ...	118.935,51	118.935,51		118.935,51
2110009	Concessies, octrooien, licenties, knowhow, merken en soortgelijke ...	-111.228,88		116.868,05	-116.868,05
2140000	Plannen en studies - Aanschaffingswaarde	724.746,04	738.817,61		738.817,61
2140009	Plannen en studies - Geboekte afschrijvingen	-699.283,78		713.138,37	-713.138,37
2200000	Terreinen - gemeenschapsgoederen - Aanschaffingswaarde	997.452,69	1.195.173,72	94.342,70	1.100.831,02
2200100	Terreinen - gemeenschapsgoederen - Aanschaffingswaarde	15.456,82	15.456,82		15.456,82
2200107	Terreinen - gemeenschapsgoederen - Activa in aanbouw	7.124,40	7.124,40		7.124,40
2200200	Terreinen - gemeenschapsgoederen - Aanschaffingswaarde	1.460,60	1.460,60		1.460,60
2200300	Terreinen - gemeenschapsgoederen - Aanschaffingswaarde	728.067,47	728.067,47		728.067,47
2200400	Terreinen - gemeenschapsgoederen - Aanschaffingswaarde	180.957,69	180.957,69		180.957,69
2200500	Terreinen - gemeenschapsgoederen - Aanschaffingswaarde	851.007,93	851.007,93		851.007,93
2200600	Terreinen - gemeenschapsgoederen - Aanschaffingswaarde	2.280.608,70	2.280.608,70		2.280.608,70
2200607	Terreinen - gemeenschapsgoederen - Activa in aanbouw	5.151,97	5.151,97		5.151,97
2200700	Terreinen - gemeenschapsgoederen - Aanschaffingswaarde	8.802,38	8.802,38		8.802,38
2200900	Terreinen - gemeenschapsgoederen - Aanschaffingswaarde	21.321,24	21.321,24		21.321,24
2210000	Gebouwen (noodwoning) - gemeenschapsgoederen - Aanschaffings	167.356,98	167.356,98		167.356,98
2210009	Gebouwen (noodwoning) - gemeenschapsgoederen - Geboekte afsc	-55.917,92		62.275,70	-62.275,70
2210100	Gebouwen (loi woning) - gemeenschapsgoederen - Aanschaffings	118.825,00	118.825,00		118.825,00
2210109	Gebouwen (loi woning) - gemeenschapsgoederen - Geboekte afsc	-37.147,52		41.275,03	-41.275,03
2210200	Administratieve gebouwen - gemeenschapsgoederen - Aanschaffi	3.004.340,96	3.004.340,96		3.004.340,96
2210207	Gebouwen - gemeenschapsgoederen - Activa in aanbouw	3.438.007,30	3.438.007,30		3.438.007,30
2210209	Administratieve gebouwen - gemeenschapsgoederen - Geboekte a	-2.388.613,95		2.440.592,22	-2.440.592,22
2210300	Gebouwen - gemeenschapsgoederen - Aanschaffingswaarde	4.159.345,87	4.595.269,75		4.595.269,75
2210309	Gebouwen - gemeenschapsgoederen - Geboekte afschrijvingen	-2.712.778,99		2.829.188,38	-2.829.188,38
2210400	Gebouwen - gemeenschapsgoederen - Aanschaffingswaarde	496.039,15	496.039,15		496.039,15
2210409	Gebouwen - gemeenschapsgoederen - Geboekte afschrijvingen	-430.043,65		438.367,45	-438.367,45
2210500	Gebouwen - gemeenschapsgoederen - Aanschaffingswaarde	6.718.650,97	6.718.650,97		6.718.650,97
2210509	Gebouwen - gemeenschapsgoederen - Geboekte afschrijvingen	-2.668.578,10		2.885.686,26	-2.885.686,26
2210600	Gebouwen - gemeenschapsgoederen - Aanschaffingswaarde	2.661.772,11	2.661.772,11		2.661.772,11
2210609	Gebouwen - gemeenschapsgoederen - Geboekte afschrijvingen	-794.960,78		868.328,51	-868.328,51
2210900	Gebouwen - gemeenschapsgoederen - Aanschaffingswaarde	4.957,87	4.957,87		4.957,87
2210909	Gebouwen - gemeenschapsgoederen - Geboekte afschrijvingen	-4.792,61		4.957,87	-4.957,87
2220000	Bebouwde terreinen - gemeenschapsgoederen - Aanschaffingswaarde	13.379,42	13.379,42		13.379,42
2220009	Bebouwde terreinen - gemeenschapsgoederen - Geboekte afschrijvingen	-12.010,31		12.238,50	-12.238,50
2220300	Bebouwde terreinen - gemeenschapsgoederen - Aanschaffingswaarde	2.292.863,20	2.292.863,20		2.292.863,20
2220307	Bebouwde terreinen - gemeenschapsgoederen - Activa in aanbouw	58.498,43	58.498,43		58.498,43
2220309	Bebouwde terreinen - gemeenschapsgoederen - Geboekte afschrijvingen	-2.072.397,21		2.110.111,46	-2.110.111,46

-- AR --	AR-OMSCHRIJVING	31/12/2021	DEBET	CREDIT	31/12/2022
2220500	Bebouwde terreinen - gemeenschapsgoederen - Aanschaffingswaarde	472.645,72	472.645,72		472.645,72
2220507	Bebouwde terreinen - gemeenschapsgoederen - Activa in aanbouw	2.236,69	2.236,69		2.236,69
2220509	Bebouwde terreinen - gemeenschapsgoederen - Geboekte afschrijvingen	-319.304,61		347.221,90	-347.221,90
2240000	Wegen - Aanschaffingswaarde	23.540.785,57	23.540.785,57		23.540.785,57
2240007	Wegen - Activa in aanbouw	3.464.796,49	3.464.796,49		3.464.796,49
2240009	Wegen - Geboekte afschrijvingen	-17.013.687,84		17.548.359,21	-17.548.359,21
2242000	Wegen - Mosstraat	61.044,87	1.431.689,69	360.751,93	1.070.937,76
2242009	Wegen - Geboekte afschrijvingen	-2.606,23		38.304,16	-38.304,16
2243000	Wegen - Lindestraat - Hagelandstraat - Gemengde Brigadestraat	20.621,35	24.433,33		24.433,33
2249000	Wegen - Aanschaffingswaarde	157.304,95	245.923,59		245.923,59
2249009	Wegen - Geboekte afschrijvingen	-9.020,57		17.218,03	-17.218,03
2250000	Andere infrastructuur betreffende de wegen - Aanschaffingswaarde	83.804,95	83.804,95		83.804,95
2250007	Andere infrastructuur betreffende de wegen - Activa in aanbouw	7.322,53	7.322,53		7.322,53
2250009	Andere infrastructuur betreffende de wegen - Geboekte afschrijvingen	-27.663,25		34.579,08	-34.579,08
2250100	Andere infrastructuur betreffende de wegen - Aanschaffingswaarde	99.122,34	99.122,34		99.122,34
2250109	Andere infrastructuur betreffende de wegen - Geboekte afschrijvingen	-98.172,35		98.530,28	-98.530,28
2250200	Andere infrastructuur betreffende de wegen - Aanschaffingswaarde	48.120,41	48.120,41		48.120,41
2260000	Waterlopen en waterbekkens - Aanschaffingswaarde	485,39	485,39		485,39
2260007	Waterlopen en waterbekkens - Activa in aanbouw	88.016,32	88.016,32		88.016,32
2260009	Waterlopen en waterbekkens - Geboekte afschrijvingen	-291,24		323,60	-323,60
2280000	Andere onroerende infrastructuur - Aanschaffingswaarde	487.561,28	505.770,11		505.770,11
2280009	Andere onroerende infrastructuur - Geboekte afschrijvingen	-157.952,43		175.618,46	-175.618,46
2280100	Andere onroerende infrastructuur - Aanschaffingswaarde	66.406,07	66.406,07		66.406,07
2280109	Andere onroerende infrastructuur - Geboekte afschrijvingen	-57.654,12		61.048,27	-61.048,27
2291000	Gebouwen - bedrijfsmatige mva - Aanschaffingswaarde	4.680.383,70	4.750.063,70		4.750.063,70
2291007	Gebouwen - bedrijfsmatige mva - Activa in aanbouw		178.987,51		178.987,51
2291009	Gebouwen - bedrijfsmatige mva - Geboekte afschrijvingen	-333.161,41		649.843,23	-649.843,23
2300000	Installaties, machines en uitrusting - gemeenschapsgoederen	941.056,35	964.671,48		964.671,48
2300007	Installaties, machines en uitrusting - gemeenschapsgoederen - Acti...		14.990,69		14.990,69
2300009	Installaties, machines en uitrusting - gemeenschapsgoederen	-840.247,85		882.790,83	-882.790,83
2400000	Meubilair - gemeenschapsgoederen - Aanschaffingswaarde	669.074,85	1.118.063,95		1.118.063,95
2400009	Meubilair - gemeenschapsgoederen - Geboekte afschrijvingen	-640.385,79		691.930,19	-691.930,19
2410000	Informatica materieel - gemeenschapsgoederen - Aanschaffings	503.180,11	572.050,86		572.050,86
2410009	Informatica materieel - gemeenschapsgoederen - Geboekte afsc	-462.331,77		492.945,66	-492.945,66
2420000	Rollend materieel - gemeenschapsgoederen - Aanschaffingswaar	1.274.946,18	1.274.946,18		1.274.946,18
2420007	Rollend materieel - gemeenschapsgoederen - Activa in aanbouw		12.616,34		12.616,34
2420009	Rollend materieel - gemeenschapsgoederen - Geboekte afschrij	-1.097.727,25		1.148.396,52	-1.148.396,52
2430000	Kantooruitrusting - gemeenschapsgoederen - Aanschaffingswaar	25.701,75	25.701,75		25.701,75
2430009	Kantooruitrusting - gemeenschapsgoederen - Geboekte afschrij	-25.701,75		25.701,75	-25.701,75
2460000	Informatica uitrusting - bedrijfsmatige mva - Aanschaffingswaarde		3.994,88		3.994,88
2500000	Terreinen en gebouwen in leasing of op grond van een soortgelijk r...	580.038,49	588.587,59		588.587,59
2500009	Terreinen en gebouwen in leasing of op grond van een soortgelijk r...	-48.336,54		97.385,51	-97.385,51
2600000	Landbouwgronden - andere materiële vaste activa - Aanschaffi	142.341,11	142.341,11		142.341,11
2610000	Terreinen en gebouwen - andere materiële vaste activa - Aanschaffi...	5.118.503,69	5.118.503,69		5.118.503,69
2610009	Terreinen en gebouwen - andere materiële vaste activa - Geboekte a...	-4.987.626,68		5.022.988,52	-5.022.988,52
2700000	Onroerend erfgoed - Aanschaffingswaarde	9.835,79	9.835,79		9.835,79
2700009	Onroerend erfgoed - Geboekte afschrijvingen	-6.568,64		7.552,22	-7.552,22
2710000	Onroerend erfgoed - Aanschaffingswaarde	28.251,51	28.251,51		28.251,51
2750000	Roerend erfgoed - Aanschaffingswaarde	23.797,78	23.797,78		23.797,78
2810000	Belangen in intergemeentelijke samenwerkingsverbanden en soo	10.590.905,72	10.593.245,72	4.680,00	10.588.565,72
2811000	Belangen in intergemeentelijke samenwerkingsverbanden en soortgeli...	-641.834,10		641.834,10	-641.834,10
2818000	Belangen in intergemeentelijke samenwerkingsverbanden en soortgeli...		4.680,00	2.340,00	2.340,00
2840000	Andere aandelen - aanschaffingswaarde	43.634,91	43.634,91		43.634,91
2841000	Andere aandelen - nog te storten bedragen (-)	-13.030,31		13.030,31	-13.030,31
2852000	Vastrentende effecten	74,37	74,37		74,37
2880000	Borgtochten betaald in contanten	500,00	500,00		500,00
2903004	Vorderingen wegens toegestane leningen - nominale waarde - Leninge...	118.612,33	173.119,41	26.563,72	146.555,69
2903009	Vorderingen wegens toegestane leningen - nominale waarde - Leninge...	135.809,12	135.809,12	18.090,21	117.718,91
4000000	Operationele vorderingen uit ruiltransacties - nominale waar	47.452,41	333.207,84	274.859,20	58.348,64
4000010	Operationele vorderingen uit ruiltransacties	38.153,34	309.666,64	234.925,62	74.741,02
4000050	Operationele vorderingen uit ruiltransacties - module 1100	137,50	22.031,25	21.981,25	50,00
4000100	Operationele vorderingen verkopen warme maaltijden	7.263,50	34.548,00	27.496,00	7.052,00
4000200	Operationele vorderingen prestaties klusdienst	442,66	1.658,69	1.608,99	49,70
4000300	Operationele vorderingen prestaties woonzorgteam	-56,65	57,01	56,65	0,36

-- AR --	AR-OMSCHRIJVING	31/12/2021	DEBET	CREDIT	31/12/2022
4000400	Operationele vorderingen MMC	15,36	986,71	967,02	19,69
4000700	Operationele vorderingen uit ruiltransacties - huur en HWB	-40,00	5.036,34	5.036,34	
4002010	Vorderingen wegens toegestane leningen - Kerkfabriek	22.417,49	46.449,34	23.967,87	22.481,47
4005000	Andere niet-operationele vorderingen uit ruiltransacties - n	2.440,60	6.849,72	6.270,93	578,79
4005001	Andere niet-operationele vorderingen uit ruiltransacties - n	19.959,08	47.597,77	25.221,39	22.376,38
4005002	Andere niet-operationele vorderingen uit ruiltransacties - nominale waarde	678.824,92	678.824,92		678.824,92
4005006	Andere niet-operationele vorderingen uit ruiltransacties - nominale waarde	10.420,63	10.420,63		10.420,63
4050000	Borgtochten betaald in contanten	675,00	675,00		675,00
4060000	Vooruitbetalingen op ruiltransacties	30.290,56	44.636,29	8.894,56	35.741,73
4060001	Vooruitbetalingen op ruiltransacties - lonen	75.560,49	311.491,72	231.306,35	80.185,37
4070000	Operationele vorderingen uit ruiltransacties - dubieuze debi	8.292,44	14.394,00	8.292,44	6.101,56
4080000	Interne rekening-courant	118.395,48	906.112,95	300.000,00	606.112,95
4090000	Operationele vorderingen uit ruiltransacties - geboekte waar	-8.292,44	8.292,44	14.394,00	-6.101,56
4130000	Vorderingen uit fiscale opbrengsten	108.510,88	2.847.172,38	2.718.797,71	128.374,67
4130010	Vorderingen uit fiscale opbrengsten - iname openbaar domein	8.289,00	21.500,57	10.570,35	10.930,22
4130020	Vorderingen uit fiscale opbrengsten - leegstand entiteiten	23.947,80	23.947,80	12.227,38	11.720,42
4130050	Vorderingen uit fiscale opbrengsten - reclaimedrukwerk	21.862,18	122.536,97	85.222,66	37.314,31
4130060	Vorderingen uit fiscale opbrengsten - tweede verblijven	1.050,00	11.800,00	9.800,00	2.000,00
4130070	Vorderingen uit fiscale opbrengsten - huisvuil	21.194,40	311.088,34	286.446,78	24.641,56
4130080	Vorderingen uit fiscale opbrengsten - contante belastingen	2.492,59	101.250,84	97.738,89	3.511,95
4130100	Vorderingen uit fiscale opbrengsten - G.A.S.	11.646,09	17.801,07	14.620,40	3.180,67
4131000	Vorderingen uit fiscale opbrengsten	425.455,02	4.344.707,88	3.791.172,03	553.535,85
4135001	Vorderingen uit de recup. v. indiv. hulpv. ocmw : steun	24.482,72	36.870,13	16.751,61	20.118,52
4135002	Vorderingen uit de recup. v. indiv. hulpv. ocmw : leefloon	33.684,02	86.012,98	44.021,63	41.991,35
4135003	Vorderingen uit de recup. v. indiv. hulpv. ocmw : hwb en huu	51.438,17	115.504,04	63.592,97	51.911,07
4135004	Vorderingen uit de recup. v. indiv. hulpv. ocmw : voorschott	9.429,30	19.672,38	6.208,89	13.463,49
4135005	Vorderingen uit de recup. v. indiv. hulpv. ocmw : bezettings	1.042,22	4.141,72	3.922,72	219,00
4151000	Vorderingen wegens investeringssubsidies	63.553,93	63.553,93		63.553,93
4153000	Vorderingen wegens werkingssubsidies - POD (leefloon, ...)	26.601,44	371.767,54	316.565,07	55.202,47
4153001	Vorderingen wegens werkingssubsidies - Fedasil (LOI)	14.749,58	33.080,01	29.167,15	3.912,86
4153002	Vorderingen wegens werkingssubsidies - Stookoliefonds (SPF)	6.349,32	54.420,88	54.420,88	
4153100	Vorderingen wegens werkingssubsidies	519,12	7.837.269,54	7.694.304,25	142.965,29
4153102	Vorderingen wegens werkingssubsidies - gemeentefonds / Elia		226.230,28	218.300,88	7.929,40
4153103	Vorderingen wegens werkingssubsidies - energiefonds CREG	20.487,49	52.987,46	32.469,23	20.518,23
4153104	Vorderingen wegens werkingssubsidies - Fluvius	5.625,81	13.617,13	7.940,89	5.676,24
4153105	Vorderingen wegens werkingssubsidies - sectoraal fonds (Soci	-2.105,32	100.253,47	80.623,84	19.629,63
4153107	Vorderingen wegens werkingssubsidies - tewerkstellingsvergoe	11.141,57	27.758,85	21.516,57	6.242,28
4153109	Vorderingen wegens werkingssubsidies - diverse	5.955,06	5.955,06	5.955,06	
4153500	Vorderingen wegens werkingssubsidies - milieu	316,25	316,25		316,25
4160000	Andere operationele vorderingen uit niet-ruiltransacties - nominaal bedrag	19.235,94	224.095,12	204.859,18	19.235,94
4160020	Andere operationele vorderingen - Rioleringsfonds	259.168,58	321.143,37		321.143,37
4161100	R/C Limburg.net		27.226,24		27.226,24
4170000	Operationele vorderingen uit niet-ruiltransacties - dubieuze	30.256,72	68.640,99	30.256,72	38.384,27
4190000	Operationele vorderingen uit niet-ruiltransacties - geboekte	-30.256,72	30.256,72	68.640,99	-38.384,27
4220000	Leasingschulden en soortgelijke schulden in het kader van PPS-over...	-239.079,74	239.194,43	480.436,68	-241.242,25
4233000	Schulden aan kredietinstellingen aangegaan door het bestuur	-927.228,41	1.131.283,34	2.045.048,71	-913.765,37
4233001	Schulden aan kredietinstellingen aangegaan door het bestuur voor K...	-17.890,37	17.890,37	35.980,58	-18.090,21
4400000	Leveranciers	-1.113.949,20	7.550.246,99	9.461.020,52	-1.910.773,53
4440000	Te ontvangen facturen	-13.304,91	13.304,91	61.262,04	-47.957,13
4453000	Vervallen kapitaalaflossingen en vervallen intrest aan kredietinstellingen	-558.283,73	1.681.343,57	2.229.994,55	-548.650,98
4480000	Interne rekening-courant	-118.395,48	300.000,00	906.112,95	-606.112,95
4491000	Ontvangen vooruitbetalingen op ruiltransacties	-612,00	2.412,00	3.600,00	-1.188,00
4499001	Overige niet-financiële schulden uit ruiltransacties - RC FLUVIUS OV	-33.369,76	172.463,12	230.367,53	-57.904,41
4530000	Ingehouden voorheffing (BVH)	-39.192,06	754.318,66	903.589,68	-149.271,02
4540000	Rijksdienst voor Sociale Zekerheid (RSZ)	-157.449,35	2.286.923,81	2.528.879,55	-241.955,74
4550000	Bezoldigingen - nettolonen	-5.176,00	2.883.240,90	2.888.682,71	-5.441,81
4600000	Voorzieningen voor pensioenen en soortgelijke verplichtingen	-126.315,23	20.506,23	161.048,26	-140.542,03
4610000	Voorzieningen voor vakantiegeld	-239.827,89	87,47	266.876,38	-266.788,91
4760000	Andere te betalen belastingen en taken	-3,78	30.831,41	31.005,05	-173,64
4810000	Operationele schulden inzake indiv hulpvrl : leefloon (wt 26	-4.592,25	276.730,46	285.852,73	-9.122,27
4810100	Operationele schulden inzake indiv hulpvrl : steun	-1.782,26	25.100,70	27.390,66	-2.289,96
4810110	Operationele schulden inzake indiv hulpvrl : psa (art 4-6)	-415,55	4.228,75	5.199,09	-970,34
4810120	Operationele schulden inzake indiv hulpvrl : energiefonds (ar	-129,00	2.485,78	4.418,35	-1.932,57
4810130	Operationele schulden inzake indiv hulpvrl : minimale lev aa	-38,66	491,28	491,28	

-- AR --	AR-OMSCHRIJVING	31/12/2021	DEBET	CREDIT	31/12/2022
4810140	Operationele schulden inzake indiv hulpvrl : verwarmingstoela	-2.063,74	48.845,12	48.845,12	
4810160	Operationele schulden inzake indiv hulpvrl : voorschotten	-242,50	9.991,74	10.234,24	-242,50
4810170	Operationele schulden inzake indiv hulpvrl : huurwaarborgen	-1.296,00	13.096,00	14.115,00	-1.019,00
4810200	Operationele schulden inzake indiv hulpvrl : steun vreemdelin	-55,65	165.602,64	172.520,15	-6.917,51
4810210	Operationele schulden inzake indiv hulpvrl : leefgeldn Loi	-407,60	6.106,98	6.374,58	-267,60
4820000	Ontvangen voorschotten en terugbetalingen inzake subsidies	-500.189,91	39.693,81	565.404,99	-525.711,18
4820006	Ontvangen voorschotten en terugbetalingen inzake subsidies -	-1.125,00		1.125,00	-1.125,00
4820007	Ontvangen voorschotten en terugbetalingen inzake subsidies -	-14.378,55		14.378,55	-14.378,55
4890000	Overige schulden uit niet-ruiltransacties - werkingstoelagen	-634.891,25	1.406.485,40	2.263.550,89	-857.065,49
4890001	Overige schulden uit niet-ruiltransacties - wachtrekening	-11.908,73	74.040,12	94.092,95	-20.052,83
4890100	R/C AGB-Stad	-2.136,94	2.136,94	69.145,73	-67.008,79
4891200	Overige schulden uit niet-ruiltransacties - Limburg.net	-1.090,50		1.090,50	-1.090,50
4943004	Vorderingen wegens toegestane leningen die binnen het jaar vervall...	20.956,56	47.520,28	24.357,41	23.162,87
4943009	Vorderingen wegens toegestane leningen die binnen het jaar vervall...	17.890,37	38.027,74	19.937,53	18.090,21
5300030	Termijndeposito's - pensioenfonds Ethias verzekeringen - col	579.556,05	743.373,92	54.238,96	689.134,96
5500000	Kredietinstellingen - R/C Belfius	447.542,00	22.419.248,10	21.904.569,40	514.678,70
5500010	Kredietinstellingen - R/C Belfius 2 rekeningagentschap	4.466,70	12.793,94	9.489,45	3.304,49
5500040	Kredietinstellingen - Van Landschot spaarrekening		250.141,28	141,28	250.000,00
5500050	Kredietinstellingen - R/C BNP Paribas Fortis	11.932,34	23.864,68	12.230,69	11.633,99
5500060	Kredietinstellingen - Belfius Tre@sury+ spaarrekening	3.234.705,77	12.394.054,03	9.280.193,38	3.113.860,65
5500070	Kredietinstellingen - Belfius Tre@sury Special spaarrekening	552.108,32	1.104.283,45	952.128,37	152.155,08
5500090	Kredietinstellingen - rek toelagen/leningsgelden	87.298,49	174.596,98	87.298,49	87.298,49
5500500	Kredietinstellingen - Belfius Tre@sury+ hwb Staatsbaan 58	1.557,44	3.114,88	1.557,44	1.557,44
5500520	Kredietinstellingen - Belfius Tre@sury+ hwb Ertsenrijkstraat	1.845,56	3.691,12	1.845,56	1.845,56
5500530	Kredietinstellingen - Belfius Tre@sury+ hwb Loksbergenstraat	865,69	1.731,38	865,69	865,69
5700000	Kas algemeen	9.249,02	86.466,79	62.570,23	23.896,56
5700010	Provisiekas easycards (Carine, Dries, Eva, Martine)	800,00	1.570,00	770,00	800,00
6100000	Huur, huurlasten voor het gebruik van onroerende goederen	3.585,65	3.258,50	400,00	2.858,50
6100110	Huur lokalen	12.025,05	21.283,32		21.283,32
6102010	Vergoeding gebruik onroerend goed : Erfpacht	304,58	322,21		322,21
6103000	Onderhoud en herstel van onroerende goederen	134.794,24	171.317,08	5.237,47	166.079,61
6103110	Onderh. en herstel van onr goed : herinrichtingskosten ifv o		40.352,24	3.722,40	36.629,84
6103300	Onderhoud en herstel van onroerende goederen : brandbeveiliging en...	854,35	802,25		802,25
6103310	Onderhoud en herstel van onroerende goederen : keuringinstanties v...	1.827,50	1.295,62		1.295,62
6103900	Onderhoud en herstel van onroerende goederen : andere	2.377,58	4.511,14	186,74	4.324,40
6110000	Elektriciteit	50.197,10	72.932,75	13.564,44	59.368,31
6111000	Gas	30.269,04	72.050,44	4.079,03	67.971,41
6112000	Aardolieproducten	4.477,97	15.608,04		15.608,04
6120000	Verzekeringen - Brandverzekering	10.853,23	23.994,10		23.994,10
6120100	Verzekeringen - Autoverzekering	13.264,97	14.382,26	74,13	14.308,13
6120210	Verzekeringen - dienstverplaatsing omnium	320,42	333,24		333,24
6120220	Verzekeringen - BA	15.076,50	14.759,04	614,33	14.144,71
6120230	Verzekeringen : alle risico's electronica	55,99	487,59		487,59
6120240	Verzekeringen : LO	2.078,49	2.222,29		2.222,29
6120900	Verzekeringen : overige	1.034,31	2.163,95	248,21	1.915,74
6130000	Andere diensten en leveringen		5.946,17		5.946,17
6131000	Andere diensten en leveringen : werkkledij	25.985,29	26.239,43	735,24	25.504,19
6132000	Andere diensten en leveringen : opleidingen en bijscholingen	17.298,05	18.659,40		18.659,40
6132100	Andere diensten en leveringen : abonnementen en Boeken	5.947,89	6.392,92		6.392,92
6134000	Andere diensten en leveringen : dienstverplaatsingen	2.194,90	3.737,73		3.737,73
6134100	Andere diensten en leveringen : administratiekost maaltijdcheques	200,00			
6134200	Andere diensten en leveringen : administratiekost 2de pensioenpijler	2.369,79	213,06		213,06
6135000	Andere diensten en leveringen : kosten refter en vergadering	9.661,39	9.667,13	32,42	9.634,71
6136100	Andere diensten en leveringen : EHBO uitrusting	1.238,64	4.327,29	2.400,00	1.927,29
6137000	Andere diensten en leveringen - vrijwilligerswerk en verenigingswerk	20.915,33	24.962,25		24.962,25
6140000	Andere dienst en lev : externe deskundigen	23.292,74	18.803,12		18.803,12
6140100	Andere dienst en lev : externe preventieadviseur	2.429,23			
6140200	Andere dienst en lev : consultancy	74.232,53	50.994,26	45,38	50.948,88
6141000	Andere dienst en lev : loonverwerking	40.977,85	40.947,49		40.947,49
6141010	Andere dienst en lev : onderhoud en inrichting toiletruimtes	9.596,70	11.458,67	540,37	10.918,30
6141020	Andere dienst en lev : wasserij	871,77	668,01		668,01
6141110	Andere diensten en leveringen : maaien bermen	94.779,49	92.278,68		92.278,68
6141120	Andere diensten en leveringen : onderhoud brandkranen	4.400,00	3.973,79		3.973,79
6141200	Andere diensten en leveringen : onderhoud groene ruimte	2.282,00	1.845,73		1.845,73

-- AR --	AR-OMSCHRIJVING	31/12/2021	DEBET	CREDIT	31/12/2022
6141210	Andere diensten en leveringen : groenonderhoud	79.038,41	72.873,98		72.873,98
6141300	Andere diensten en leveringen		300,00		300,00
6141400	Andere diensten en leveringen : busvervoer		665,00		665,00
6142000	Andere dienst en lev : erelonen advocaten, notarissen, dokters e.a.	6.049,26	5.275,24	41,00	5.234,24
6142100	Andere diensten en leveringen	69.769,43	99.025,64	11.482,17	87.543,47
6142400	Andere diensten en leveringen : iningskosten PB (1%)	32.695,72	34.191,99		34.191,99
6142500	Andere dienst en lev : vergoedingen studie bureaus		212.760,38		212.760,38
6143000	Andere dienst en lev : auteursrechten en uitgeversvergoeding	4.394,86	5.246,33	413,83	4.832,50
6143100	Andere dienst en lev : gerechts-, hypotheek- en deurwaarders		418,56		418,56
6143200	Andere diensten en leveringen		17.494,51		17.494,51
6143300	Andere diensten en leveringen : kost inlichtingen Rijksregister	496,54	525,38		525,38
6150000	Andere dienst en lev : kantoor materiaal	8.416,08	9.638,25	310,67	9.327,58
6150100	Andere dienst en lev : drukwerk	228,85	2.973,37		2.973,37
6150200	Andere dienst en lev : huur copiers	26.697,45	25.555,19		25.555,19
6150400	Andere dienst en lev : drukwerk AGB	1.304,57	2.248,55		2.248,55
6151100	Andere dienst en lev : onderhoud en gebruiksrecht software	290.953,47	321.908,02	12.535,52	309.372,50
6151200	Andere dienst en lev : aankopen informaticamateriaal	40,00			
6152000	Andere dienst en lev : telefoonkosten	15.588,38	20.770,55		20.770,55
6152010	Andere dienst en lev : internet	1.430,22	2.221,99		2.221,99
6152020	Andere dienst en lev : kabel-tv	444,07	456,65		456,65
6152100	Andere dienst en lev : verzendkosten	20.214,55	15.085,36		15.085,36
6152200	Andere dienst en lev : publiciteit, advertenties, brochures	17.700,41	25.877,24		25.877,24
6152300	Andere dienst en lev : lidgelden	16.679,37	18.563,88		18.563,88
6152400	Andere dienst en lev : recepties en representatie kosten	977,62	184,40		184,40
6152500	Andere dienst en lev : vergaderkosten	80,45	111,00	48,00	63,00
6152600	Andere diensten en leveringen	814,08	767,68		767,68
6152700	Andere diensten en leveringen : sensibiliseren klimaat en energie	1.459,80	1.143,30		1.143,30
6153000	Andere diensten en leveringen : onderhoud voertuigen	57.594,75	71.734,13	89,62	71.644,51
6153150	Andere dienst en lev : brandstoffen	41.161,48	53.928,70		53.928,70
6153200	Andere dienst en lev : belastingen voertuigen	4.101,18	2.172,76		2.172,76
6153300	Andere dienst en lev : keuringen	2.992,71	3.074,47		3.074,47
6153400	Andere dienst en lev : huur materieel	140.163,20	177.536,27	14.605,22	162.931,05
6160100	Andere dienst en lev : zakgelden Loi	4.200,00	4.760,00		4.760,00
6160110	Andere dienst en lev : kosten igv leef- en woonfunctie vluch	611,13	99,96		99,96
6160120	Andere dienst en lev : vervoer vluchtelingen	138,30	161,50		161,50
6160160	Andere diensten en leveringen		3.106,00		3.106,00
6160200	Andere dienst en lev : warme maaltijden	29.282,00	24.310,00		24.310,00
6160300	Andere dienst en lev : klein gereedschap en technische uitru	47,90	581,38		581,38
6160400	Andere dienst en lev : kosten projecten	22,50			
6161000	Water	48.073,99	22.230,72	11.108,95	11.121,77
6162000	Andere dienst en lev : onderhoud en herstellingen specifieke uitru...	107,69	107,69		107,69
6162010	Andere dienst en lev : onderhoud en herstel materiaal werkplaats	21.380,25	32.802,64	221,61	32.581,03
6162070	Andere dienst en lev : onderhoud en herstel toestellen/machines	6.089,00	7.872,18		7.872,18
6162210	Andere dienst en lev : onderhoud en poetsproducten ea	9.266,20	11.521,89	99,53	11.422,36
6162290	Andere dienst en lev : diverse benodigdheden	1.221,37	62,11		62,11
6163000	Andere diensten en leveringen - feestelijkheden	16.154,26	39.544,72	387,43	39.157,29
6163040	Andere diensten en leveringen : Receptiekosten academie	182,56	781,32		781,32
6164000	Andere diensten en leveringen	55.949,25	45.821,75	4.800,81	41.020,94
6164010	Andere diensten en leveringen : winteractieplan	11.506,31	8.967,70		8.967,70
6164020	Andere diensten en leveringen : verkeerssignalisatie	17.277,85	48.472,64		48.472,64
6164050	Andere diensten en leveringen : openbare verlichting	66.005,64	192.850,02	20.307,26	172.542,76
6164100	Andere diensten en leveringen ; huisvuilrecipiënten	71.328,75	38.100,00	35.898,75	2.201,25
6164130	Andere diensten en leveringen : benodigdheden natuurrampen	45.068,40	2.603,64		2.603,64
6164140	Andere diensten en leveringen : bestrijding schadelijke dieren	10.071,97	10.876,28		10.876,28
6164150	Andere diensten en leveringen : specifieke kosten milieuhygiëne, s...	324,00	1.815,00		1.815,00
6165000	Andere diensten en leveringen	21.906,30	30.831,39	302,50	30.528,89
6165100	Andere diensten en leveringen : Kerstsfeer	219,00			
6165200	Andere diensten en leveringen : Workshops, lezingen en voordrachten	1.731,58	7.000,76	203,45	6.797,31
6165210	Andere diensten en leveringen : deelname overkoepelende acties erfgoeddag		53,15		53,15
6166100	Andere diensten en leveringen : kosten HO E-ID kaarten	10.712,40	12.461,40	10,00	12.451,40
6166110	Andere diensten en leveringen	7.760,00	28.736,00		28.736,00
6166120	Andere diensten en leveringen : kosten HO Rijbewijzen	11.068,00	12.272,00		12.272,00
6167000	Andere diensten en leveringen : twinsporten	4.710,54	13.142,93		13.142,93
6167200	Andere diensten en leveringen : intergemeentelijke projecten		4.744,84		4.744,84

-- AR --	AR-OMSCHRIJVING	31/12/2021	DEBET	CREDIT	31/12/2022
6167210	Andere diensten en leveringen : Benodigheden speelpleinwerking	13.203,45	15.744,22		15.744,22
6167300	Andere diensten en leveringen : schoolbehoeften	39.839,41	47.101,61	269,06	46.832,55
6167310	Andere diensten en leveringen : Specifieke benodigheden kunstonderwijs	554,90	61,55		61,55
6168000	Andere diensten en leveringen	2.168,18	2.485,65		2.485,65
6168110	Andere diensten en leveringen : recreatieve activiteiten LDC	289,17	511,71		511,71
6168120	Andere diensten en leveringen ikv vorming	458,86	2.519,08		2.519,08
6168140	Andere diensten en leveringen : maaltijden	1.637,04	8.476,99		8.476,99
6168160	Andere diensten en leveringen : buurthulp	280,49	365,92		365,92
6168190	Andere diensten en leveringen : activiteiten ikv ontmoeting LDC	4.799,09	12.295,90	550,83	11.745,07
6168210	Andere diensten en leveringen	7.313,81	2.250,00		2.250,00
6168220	Andere diensten en leveringen : extra activiteiten BKO	4.024,28	4.166,16		4.166,16
6168300	Andere diensten en leveringen : gezondheidszorg	159,18	3.272,23		3.272,23
6169000	Andere diensten en leveringen : werkingskosten raad	615,59	3.657,68	28,00	3.629,68
6170000	Personen ter beschikking gesteld	13.904,60	15.388,10		15.388,10
6190000	Facturering tussen gemeente en OCMW	1.301,71			
6200000	Bezoldigingen en rechtstreekse sociale voordelen - politiek	128.869,17	233.495,86	327,51	233.168,35
6200200	Bezoldigingen en rechtstreekse sociale voordelen - politiek	134.119,12	39.200,00		39.200,00
6201000	Bezoldigingen en rechtstreekse sociale voordelen - vastbenoe	1.316.664,84	1.352.052,11	1.305,46	1.350.746,65
6201010	Bezoldigingen en rechtstreekse sociale voordelen - vb person	29.057,78	31.124,96	35,04	31.089,92
6202000	Bezoldigingen en rechtstreekse sociale voordelen - niet-vast	1.925.722,87	2.145.237,07	18.830,43	2.126.406,64
6202010	Bezoldigingen en rechtstreekse sociale voordelen - nvb perso	18.666,05	22.011,37	1.485,80	20.525,57
6202020	Bezoldigingen en rechtstreekse sociale voordelen - nvb jobstudent	7.837,52	9.272,73		9.272,73
6202030	Bezoldigingen en rechtstreekse sociale voordelen - nvb monitoren	15.154,36	17.914,97		17.914,97
6202040	Bezoldigingen en rechtstreekse sociale voordelen - niet-vastbenoem...	32.035,62	39.649,86	16,50	39.633,36
6203008	Geschenkbon sectoraal akkoord	5.757,00	5.594,00		5.594,00
6204000	Bezoldigingen en rechtstreekse sociale voordelen - artikel 6	29.992,20	44.264,01	3.822,49	40.441,52
6208000	Bezoldigingen en rechtstreekse sociale voordelen - onderwijzend pe...	423.300,00	431.766,00		431.766,00
6208100	Bezoldigingen en rechtstreekse sociale voordelen - onderwijzend pe...	806.820,00	822.956,00		822.956,00
6210000	Werkgeversbijdragen wettelijke verzekeringen - politiek pers	3.995,08	4.663,70		4.663,70
6211000	Werkgeversbijdragen wettelijke verzekeringen - vast benoemd	539.684,73	571.837,30	2.000,26	569.837,04
6211010	Werkgeversbijdragen wettelijke verzekeringen - vb personeel	11.968,04	13.216,58		13.216,58
6212000	Werkgeversbijdragen wettelijke verzekeringen - niet vast ben	513.672,08	574.316,94	5.600,29	568.716,65
6212010	Werkgeversbijdragen wettelijke verzekeringen - nvb personeel	5.016,78	5.962,48	427,60	5.534,88
6212020	Werkgeversbijdragen wettelijke verzekeringen - nvb jobstudent	424,78	503,48		503,48
6212040	Werkgeversbijdragen wettelijke verzekeringen - nvb V.O.P.	7.803,29	10.867,31		10.867,31
6214000	Werkgeversbijdragen wettelijke verzekeringen - nvb personeel	7.302,87	12.452,11	1.836,51	10.615,60
6221000	Werkgeversbijdragen voor bovenwettelijke verzekeringen - vas	16.112,72	4.738,06		4.738,06
6222000	Werkgeversbijdragen voor bovenwettelijke verzekeringen - nie	14.921,85	11.873,76	126,23	11.747,53
6222010	Werkgeversbijdragen voor bovenwettelijke verzekeringen - nvb		10.116,42		10.116,42
6230100	Andere personeelskosten - Arbeidsongevallenverzekering	24.855,76	24.496,44	1.677,08	22.819,36
6230200	Andere personeelskosten - Arbeidsgeneeskundige dienst bijdra	16.006,64	20.370,51	518,26	19.852,25
6230210	Andere personeelskosten - GDS	5.501,98	1.775,25		1.775,25
6230300	Andere personeelskosten - Maaltijdcheques	127.048,00	123.544,00		123.544,00
6230400	Andere personeelskosten - Vakbondspremie	5.120,50	4.748,15	138,45	4.609,70
6230500	Andere personeelskosten	3.336,22	3.580,50		3.580,50
6230700	Andere personeelskosten - Woonwerk verkeer	3.795,47	6.104,06		6.104,06
6230800	Andere personeelskosten - FTE geschenkbonnen	669,00			
6240000	Pensioenen politiek personeel	142.846,50	134.377,36		134.377,36
6241000	Pensioenen personeel	93.326,00	107.419,70	51.231,68	56.188,02
6301000	Afschrijvingen op immateriële vaste activa	19.408,35	19.493,76		19.493,76
6302000	Afschrijvingen op materiële vaste activa	1.565.952,41	1.643.254,40		1.643.254,40
6302210	Afschrijvingen op materiële vaste activa	10.485,27	10.485,29		10.485,29
6302300	Afschrijvingen op materiële vaste activa	47.636,51	42.542,98		42.542,98
6302400	Afschrijvingen op materiële vaste activa	197,29	197,30		197,30
6302410	Afschrijvingen op materiële vaste activa	21.486,24	30.613,89		30.613,89
6302700	Afschrijvingen op materiële vaste activa	983,58	983,58		983,58
6340000	Waardevermindering op operationele vorderingen op korte term	22.366,90	44.485,83		44.485,83
6341000	Waardevermindering op operationele vorderingen op korte term			38.549,16	-38.549,16
6350000	Voorzieningen voor pensioenen en soortgelijke verplichtingen	92.753,05	170.760,39		170.760,39
6351000	Voorzieningen voor pensioenen en soortgelijke verplichtingen	-123.838,37		126.315,23	-126.315,23
6360000	Voorzieningen voor vakantiégeld - toevoeging	10.527,20	27.048,49	87,47	26.961,02
6400000	Belastingen - onroerende voorheffing	350,19	56.186,88	27.913,85	28.273,03
6400100	Belastingen - roerende voorheffing	3.052,93	3.102,07	173,64	2.928,43
6400300	Belastingen - watering	979,63	289,10		289,10

-- AR --	AR-OMSCHRIJVING	31/12/2021	DEBET	CREDIT	31/12/2022
6400400	Belastingen - voedselketen	220,45	408,48		408,48
6420000	Minderwaarde op de realisatie van operationele vorderingen	17.959,33	1.010,02		1.010,02
6420100	Minderwaarde op de realisatie van operationele vorderingen : belastingen		33.240,58	16.620,29	16.620,29
6430000	Andere operationele kosten	107,00	73,93		73,93
6480000	Leefloon (55 %)	141.214,60	157.803,53	26,86	157.776,67
6480010	Leefloon persoon nt. ingeschr. rijksreg. (100%)	76.290,50	82.143,26		82.143,26
6480020	Leefloon toekenning bestaansminimum dakloze (100%)	26.828,78	28.395,87		28.395,87
6480030	Leefloon verhoogd bestaansminimum (100%) - installatiepremie		9.018,71		9.018,71
6481000	Andere indiv. hulpvrl. : financiële steun	24.157,34	22.054,55		22.054,55
6481020	Andere indiv. hulpvrl. : plaatsingskosten in onthaalhuizen	364,14			
6481030	Andere indiv. hulpvrl. : verblijfkosten bejaardentehuizen	1.039,45			
6481040	Andere indiv. hulpvrl. : begrafeniskosten	5.801,60			
6482000	Andere indiv. hulpvrl. : steun ikv participatie en sociale ac	2.110,27	2.105,14		2.105,14
6482100	Andere indiv. hulpvrl. : bestrijding kinderarmoede (aanvullen	251,91	2.678,40		2.678,40
6482200	Andere indiv. hulpvrl. : energiefonds (art 6)	2.285,50	5.040,21		5.040,21
6482300	Andere indiv. hulpvrl. : minimale levering aardgas	193,30	452,62		452,62
6482400	Andere indiv. hulpvrl. : verwarmingstoeloge	30.473,14	46.559,50		46.559,50
6483000	Andere indiv. hulpvrl. : voorschotten op rechten		219,00		219,00
6483040	Andere indiv. hulpvrl. : voorschotten op ziekte- en invalidit		3.711,22		3.711,22
6483060	Andere indiv. hulpvrl. : voorschotten op werkloosheidsuitkerin	1.984,68	4.791,66	715,86	4.075,80
6483070	Andere indiv. hulpvrl. : voorschotten op zorgbudget		1.933,70		1.933,70
6484000	Andere indiv. hulpvrl. : tussenkomst huurwaarborgen	14.567,00	12.819,00		12.819,00
6484010	Andere indiv. hulpvrl. : tussenkomst huur en huurkosten		400,00		400,00
6485000	Andere indiv. hulpvrl. : financiële steun F&OK (wet 2 april 1	8.989,64	30.740,20	12.859,06	17.881,14
6485020	Andere indiv. hulpvrl. : farmaceutische kosten (wet 2 april 1	442,02	750,04	375,02	375,02
6485021	Andere indiv. hulpvrl. : medische kosten (wet 2 april 1965)	2.357,32	552,38		552,38
6485030	Andere indiv. hulpvrl. : installatiepremie (wet 2 april 1965		10.558,26		10.558,26
6485050	Andere indiv. hulpvrl. : financiële steun F&OK (wet 2 april 1		127.805,73	291,00	127.514,73
6486000	Andere indiv. hulpvrl. : in natura - voedselbedeling	2.715,00	2.925,00	225,00	2.700,00
6486020	Andere indiv. hulpvrl. : prefinanciëring onkosten chauffeurs	474,25	172,91	8,14	164,77
6486071	Andere indiv. hulpvrl. : corona ondersteuning in huisvesting	18.147,27	2.375,98		2.375,98
6486072	Andere indiv. hulpvrl. : corona ondersteuning in energiekost	1.662,51			
6486074	Andere indiv. hulpvrl. : corona ondersteuning in leefloon (50	13.050,00	1.350,00		1.350,00
6486076	Andere indiv. hulpvrl. : corona ondersteuning in psychologisch welzijn	1.390,00			
6486077	Andere indiv. hulpvrl. : corona ondersteuning voedselhulp	1.748,94			
6486078	Andere indiv. hulpvrl. : corona ondersteuning diverse	19.138,09	819,80		819,80
6486090	Andere indiv. hulpvrl. : diverse kosten		640,68		640,68
6490000	Algemene werkingssubsidies	76.178,45			
6490011	Werkingsubsidie Politiezone	1.053.514,00	1.093.548,00		1.093.548,00
6490012	Algemene werkingssubsidies - HVZ	369.115,18	328.056,06		328.056,06
6490100	Algemene werkingssubsidies : bijdrage opvoedingswinkel	4.601,31	4.840,84		4.840,84
6491030	Algemene werkingssubsidies : inzaaien grasstroken erosiebestrijding	3.259,30	3.259,30		3.259,30
6491070	Algemene werkingssubsidies : biodiversiteit	990,00	1.547,68		1.547,68
6491080	Algemene werkingssubsidies : duurzaamheid	1.200,00	1.267,58		1.267,58
6492000	Algemene werkingssubsidies : Jeugdverenigingen	25.975,78	27.628,64	859,06	26.769,58
6492100	Algemene werkingssubsidies : jeugdinitiatieven		5.147,17		5.147,17
6492140	Algemene werkingssubsidies : Vorming Jeugd	840,00	2.989,00		2.989,00
6492210	Algemene werkingssubsidies		114,10		114,10
6492220	Algemene werkingssubsidies : Projectsubsidie verenigingen GROS		250,00		250,00
6492230	Algemene werkingssubsidies	113.825,66	100,00		100,00
6492240	Algemene werkingssubsidies : toegankelijkheid gebouwen	460,96	290,15		290,15
6492250	Algemene werkingssubsidies : GROS	4.000,00	4.000,00		4.000,00
6492260	Algemene werkingssubsidies : Dagverzorgingstehuizen	1.200,00	1.200,00		1.200,00
6492300	Algemene werkingssubsidies : beleidssubsidie sportverenigingen		7.998,46		7.998,46
6492310	Algemene werkingssubsidies impulssubsidie sportverenigingen		9.999,92		9.999,92
6492320	Algemene werkingssubsidies : subsidie G-sport verenigingen		2.832,32		2.832,32
6492330	Algemene werkingssubsidies : toelage OV lokalen verenigingen	924,78	947,27		947,27
6492500	Algemene werkingssubsidies : Gebruik AGB acomodatatie	9.274,09	6.457,25		6.457,25
6492510	Algemene werkingssubsidies : Sinterklaas feest	1.250,00	1.250,00		1.250,00
6492600	Algemene werkingssubsidies : Projectsubsidie verenigingen		11.177,03	177,12	10.999,91
6492610	Algemene werkingssubsidies : subsidie cultuur verenigingen		1.000,00		1.000,00
6493000	Algemene werkingssubsidies		3.630,00		3.630,00
6494000	Algemene werkingssubsidies	503.444,55	544.049,25	58.933,35	485.115,90
6494031	Algemene werkingssubsidies : Bijdrage Lage Kempen	1.299,66	1.320,11		1.320,11

-- AR --	AR-OMSCHRIJVING	31/12/2021	DEBET	CREDIT	31/12/2022
6494060	Algemene werkingssubsidies : Rondlopende Dieren	3.320,80	3.276,70		3.276,70
6494100	Algemene werkingssubsidies - Bijdrage kost leerkrachten	4.080,00	4.080,00		4.080,00
6494110	Algemene werkingssubsidies : Bijdrage werkingssubsidies DKO Haspengouws...	7.156,32	7.156,32		7.156,32
6495300	Prijssubsidies aan AGB	199.693,45	186.290,78		186.290,78
6496010	Spcf wrksubs : bijdrage poetsdienst Lummen	60.107,75	98.486,77		98.486,77
6496020	Spcf wrksubs : bijdrage SVK (sociaal verhuur kantoor)	3.373,92	3.789,00		3.789,00
6496030	Spcf wrksubs : bijdrage MMC (minder mobiele centrale)	1.540,61	1.742,50	697,89	1.044,61
6496040	Spcf wrksubs : bijdrage CAD	3.816,26	5.811,22		5.811,22
6496050	Spcf wrksubs : bijdrage MSSOC en MAT	2.356,38	3.540,51	2.356,38	1.184,13
6496060	Spcf wrksubs : bijdrage werkgroep 17 oktober, voedselbank		144,00		144,00
6496070	Spcf wrksubs : project ESF	1.120,00	1.120,00		1.120,00
6500000	Rente, commissies en kosten verbonden aan schulden	332.036,77	315.463,13	7.498,31	307.964,82
6500001	Rente, commissies en kosten verbonden aan schulden : kerkfabriek	2.180,15	2.047,16		2.047,16
6500010	Rente, commissies en kosten verbonden aan schulden : BNP	443,59	298,35		298,35
6500100	Rente, commissies en kosten verbonden aan leasings		7.498,31		7.498,31
6502000	Andere kosten van schulden	611,98	302,16		302,16
6570000	Andere financiële kosten	121,50	250,73	2,00	248,73
6640000	Toegestane investeringssubsidies : investeringssubsidie	39.692,34	42.239,89		42.239,89
6930000	Over te dragen overschot van het boekjaar	1.078.153,70	885.233,21		885.233,21
6941000	Tussenkost in de financiële verplichtingen van het OCMW door de gemeente	447.598,51	687.717,47	100.000,00	587.717,47
7000002	Verkopen en dienstprestaties - houthak	-22.410,60			
7000413	Vergoeding deelnemer diverse evenementen en promotiesportactiviteiten			14.570,00	-14.570,00
7004070	Verkopen en dienstprestaties : deelname sportactiviteit	-1.318,10	409,00	3.165,10	-2.756,10
7010000	Verkopen en dienstprestaties - warme maaltijden	-31.944,00		26.520,00	-26.520,00
7012000	Verkopen en dienstprestaties : prestaties klusdienst	-4.294,33			
7013000	Verkopen en dienstprestaties : lidgelden gebruikers MMC	-789,00		804,00	-804,00
7020010	Verkopen en dienstprestaties : verkoop rattenvergif ea	-1.347,50		360,00	-360,00
7021000	Verkopen en dienstprestaties : Verkoop huisvuilzakken ea	-36.480,25	3,00	21.890,75	-21.887,75
7022000	Verkopen en dienstprestaties : Hout op stam			19.694,00	-19.694,00
7030000	Verkopen en dienstprestaties : verhuur onroerend patrimonium	-21.164,14	74,37	22.850,93	-22.776,56
7030100	Verkopen en dienstprestaties : verhuur kamers			2.850,54	-2.850,54
7030300	Verkopen en dienstprestaties : verhuur gebouw	-1.990,05		480,00	-480,00
7040200	Verkopen en dienstprestaties	-179,35		126,16	-126,16
7040400	Verkopen en dienstprestaties : tussenkost vuurwerk/kermis	-25,00		9.784,75	-9.784,75
7040510	Verkopen en dienstprestaties	-42.471,94	3.214,50	36.373,25	-33.158,75
7040520	Verkopen en dienstprestaties	-124.614,33	57,50	136.813,07	-136.755,57
7040530	Verkopen en dienstprestaties	-2.229,23	7.853,38	14.672,52	-6.819,14
7040600	Verkopen en dienstprestaties : tussenkost ouders leerlingenvervoer			1.316,22	-1.316,22
7040700	Verkopen en dienstprestaties : recreatie LDC	-3.863,00		4.800,20	-4.800,20
7040710	Verkopen en dienstprestaties : Maaltijden LDC	-1.925,50		7.500,50	-7.500,50
7040750	Verkopen en dienstprestaties : vorming LDC	-2.063,27		3.167,00	-3.167,00
7040800	Verkopen en dienstprestaties	-687,00		828,00	-828,00
7090000	Facturering tussen gemeente en OCMW	-1.301,71			
7300000	Opcentiemen op de onroerende voorheffing	-3.105.191,61		3.180.461,83	-3.180.461,83
7301000	Aanvullende belasting op de personenbelasting	-3.269.572,40		3.419.199,09	-3.419.199,09
7302000	Motorrijtuigen	-164.806,03	89.987,06	251.544,78	-161.557,72
7315000	Afgifte identiteitsbewijzen, paspoorten, trouwboekjes, uittreksels	-43.054,50	902,00	71.573,75	-70.671,75
7316000	Aanvragen omgevingsvergunningen		121,96	938,58	-816,62
7316100	Aanvragen omgevingsvergunningen	-25.588,09	1.602,77	25.350,88	-23.748,11
7318000	Andere belastingen op de afgifte van administratieve stukken	-2.133,12	225,00	6.999,09	-6.774,09
7329100	Restitutie conformiteitsattesten	-90,00			
7332000	Jaarlijkse huisvuilbelasting	-286.557,04		289.893,94	-289.893,94
7340200	Drijfkracht	-37.345,79		37.102,34	-37.102,34
7342400	Verspreiding kosteloos reclaimedrukwerk	-36.945,29		33.383,93	-33.383,93
7361000	Andere inname openbaar domein	-11.021,15	338,00	13.211,57	-12.873,57
7369900	Andere belastingen op het gebruik van het openbaar domein	-24.020,55		24.020,55	-24.020,55
7374000	Leegstaande woningen en gebouwen	-49.893,51	628,56	79.939,92	-79.311,36
7377000	Tweede verblijven	-9.500,00		10.750,00	-10.750,00
7379000	Andere belastingen op patrimonium - rioleringen	-1.000,00			
7400000	Gemeentefonds - basisdotatie	-2.273.967,00	18.191,74	2.391.276,74	-2.373.085,00
7400100	Gemeentefonds - aanvullende dotaties	-280.537,23		280.537,22	-280.537,22
7401000	Andere algemene werkingssubsidies	-254.666,05	42.098,25	408.117,98	-366.019,73
7401100	Andere algemene werkingssubsidies			34.993,99	-34.993,99
7402000	Andere algemene werkingssubsidies		41.467,21	93.391,42	-51.924,21

-- AR --	AR-OMSCHRIJVING	31/12/2021	DEBET	CREDIT	31/12/2022
7402010	Andere algemene werkingssubsidies - Eliaheffing	-815,55			
7402030	Andere algemene werkingssubsidies - Regularistiepremie conti	-34.541,76	35.092,76	70.185,52	-35.092,76
7402031	Andere algemene werkingssubsidies - Regularisatiepremie weerwerkgescos's	-524.041,90		524.041,90	-524.041,90
7405002	Spcf wrksubs : corona - consumptiebonnen - Vlaanderen			41,00	-41,00
7405004	Spcf wrksubs : corona - armoede bestrijding COVID19	-26.028,39			
7405005	Spcf wrksubs : corona - armoede bestrijding COVIDPREMIE50	-11.000,00		1.350,00	-1.350,00
7405006	Spcf wrksubs : corona - voedselhulp	-2.279,00			
7405007	Spcf wrksubs : corona - tijdelijke verhoging 15% leefloon	-7.006,00		4.933,22	-4.933,22
7405008	Spcf wrksubs : corona - psychologische ondersteuning	-4.375,00			
7405009	Spcf wrksubs : corona - personeelskosten	-2.985,00			
7405100	Specifieke werkingssubsidies	-2.746,20	276,05	44.248,26	-43.972,21
7405110	Specifieke werkingssubsidies			58.371,87	-58.371,87
7405200	Specifieke werkingssubsidies : sociale maribel	-192.604,34	8.739,00	227.407,01	-218.668,01
7405600	Specifieke werkingssubsidies : loon onderwyzend personeel	-665.281,74		589.467,31	-589.467,31
7405610	Specifieke werkingssubsidies : loon lager onderwijs	-806.820,00		822.956,00	-822.956,00
7405700	Specifieke werkingssubsidies - Vlaamse Ondersteuningspremie	-40.186,73		34.338,66	-34.338,66
7405900	Specifieke werkingssubsidies	-26.670,63	794,60	115.542,37	-114.747,77
7406200	Spcf wrksubs : tegemoetkoming distributiesector gas en elekt	-28.253,14		32.475,04	-32.475,04
7406220	Spcf wrksubs : verwarmingstoelagen	-29.749,40		48.071,56	-48.071,56
7406240	Spcf wrksubs : ikv socio en culturele participatie (art 4)	-699,65		2.339,04	-2.339,04
7406250	Spcf wrksubs : ikv bestrijding kinderarmoede (art 6)	-279,90		2.809,33	-2.809,33
7406260	Spcf wrksubs : vergoeding oplaadpunt budgetmeter			5.676,24	-5.676,24
7406300	Spcf wrksubs : staatoelage LOI - Fedasil	-31.960,06		18.330,43	-18.330,43
7406400	Spcf wrksubs : ikv zorgbemiddeling	-440,00		40,00	-40,00
7406410	Specifieke werkingssubsidies	-4.045,76		503,25	-503,25
7406501	Spcf wrksubs : TWE01 inspanningsvergoeding trajectbegeleidin	-6.500,00		7.500,00	-7.500,00
7406502	Spcf wrksubs : TWE02 compensatievergoeding trajectbegeleidin	-5.960,00		6.430,00	-6.430,00
7406510	Spcf wrksubs : clusterwerking GBO (geïntegreerd breed onthaa			12.729,35	-12.729,35
7406600	Spcf wrksubs : LL (wet 26 mei-2002) - leefloon 55%	-68.793,07	4.886,68	78.068,65	-73.181,97
7406601	Spcf wrksubs : LL (wet 26 mei 2002) - leefloon persoon nt in	-46.377,71		52.419,26	-52.419,26
7406602	Spcf wrksubs : LL (wet 26 mei 2002) - bestaansminimum dakloz	-26.694,83	126,96	27.678,84	-27.551,88
7406603	Spcf wrksubs : LL (wet 26 mei 2002) - verhoogd bestaansminim			6.031,66	-6.031,66
7406604	Spcf wrksubs : LL (wet 26 mei 2002) - begeleid.-kosten en ac	-2.914,63	109,49	3.251,39	-3.141,90
7406605	Spcf wrksubs : LL (wet 26 mei 2002) - begeleid. en activ. GP	-9.513,78		3.797,25	-3.797,25
7406606	Spcf wrksubs : LL (wet 26 mei 2002) - personeelskosten (100%	-12.172,02		11.715,93	-11.715,93
7406607	Spcf wrksubs : LL (wet 26 mei 2002) - tussenkomst in tewerks			19.480,95	-19.480,95
7406608	Spcf wrksubs : LL (wet 26 mei 2002) - tussenkomst in tewerks	-17.709,39	810,64	9.749,42	-8.938,78
7406610	Spcf wrksubs : Organieke wet - installatie premie			9.050,49	-9.050,49
7406611	Spcf wrksubs : LL (wet 26 mei 2002) - begeleid.-kosten GPMI <25jr(20%)	-1.010,86			
7406620	Spcf wrksubs : farmaceutische kosten (wet 2 april 1965)	-369,35		191,41	-191,41
7406621	Spcf wrksubs : medische kosten (wet 2 april 1965)	-44,00	286,65		286,65
7406630	Spcf wrksubs : F&OK (wet 2 april 65) - financiële steun	-8.681,77	1.004,37	82.369,92	-81.365,55
7406632	Spcf wrksubs : F&OK (wet 2 april 65) - steun tijdelijke besc			23.940,05	-23.940,05
7407025	Specifieke werkingssubsidies : Doelgroepmedewerkers	-11.985,75		11.912,25	-11.912,25
7407400	Specifieke werkingssubsidies : onderwijs			60.000,00	-60.000,00
7407600	Specifieke werkingssubsidies - RKW	-3.260,00		91.674,83	-91.674,83
7407610	Specifieke werkingssubsidies - VIA	-45.829,16	16.003,35	19.700,10	-3.696,75
7407800	Specifieke werkingssubsidies : Opstart LDC	-34.948,75		38.285,28	-38.285,28
7409000	Specifieke werkingssubsidies	-308.084,10		167.805,26	-167.805,26
7440100	Inhouding pensioen	-8.251,89		15.344,16	-15.344,16
7450000	Andere operationele opbrengsten	-93.675,83		69.559,85	-69.559,85
7450010	Andere operationele opbrengsten - minimale lev aardgas			425,08	-425,08
7450020	Andere operationele opbrengsten - vergoeding oplaadpunt	-4.976,12			
7450100	Andere operationele opbrengsten - schadevergoeding	-5.411,73			
7450200	Andere operationele opbrengsten - arbeidsongevallen	-4.718,94		3.666,56	-3.666,56
7450300	Andere operationele opbrengsten - inhouding_maaltijdcheques	-20.283,92	65,72	19.295,64	-19.229,92
7450900	Andere operationele opbrengsten - geleverde prestaties/kosten voo...	-54.554,37	94,29	20.676,82	-20.582,53
7460000	Andere operationele opbrengsten	-2.000,00			
7470000	Andere operationele opbrengsten	-916,56			
7470010	Andere operationele opbrengsten - Opbrengsten prontophot	-637,55		850,75	-850,75
7470020	Andere operationele opbrengsten : Vergoeding Kienen	-3.408,35			
7470030	Andere operationele opbrengsten : kledingcontainers	-1.510,00		1.487,50	-1.487,50
7470200	Andere operationele opbrengsten - Erfpachtvergoeding	-68.686,18	287,85	34.925,69	-34.637,84
7480000	Recuperatie van leefloon	-19.528,12		29.711,14	-29.711,14

-- AR --	AR-OMSCHRIJVING	31/12/2021	DEBET	CREDIT	31/12/2022
7480010	Recup leefloon persoon nt. ingeschr. rijksreg. (100%)	-16.951,32			
7481000	Recup. andere indiv. hulpvrl. : financiële steun	-19.660,38	0,90	12.042,96	-12.042,06
7481030	Recup. andere indiv. hulpvrl. : verblijfkosten bejaardentehuizen	-618,54			
7481040	Recup. andere indiv. hulpvrl. : begrafeniskosten	-602,32			
7483000	Recup. andere indiv. hulpvrl. : voorschotten op rechten			219,00	-219,00
7483040	Recup. andere indiv. hulpvrl. : voorschotten op ziekte- en i			5.644,92	-5.644,92
7483060	Recup. andere indiv. hulpvrl. : voorschotten op werkloosheid	-1.984,68	715,86	4.791,66	-4.075,80
7484000	Recup. andere indiv. hulpvrl. : huurwaarborgen	-14.567,00		12.819,00	-12.819,00
7484010	Recup. andere indiv. hulpvrl. : huur en huurkosten		9.497,54	30.682,17	-21.184,63
7485000	Recup. andere indiv. hulpvrl. : financiële steun (wet 2 apri	-1.004,37	505,43	1.052,50	-547,07
7485020	Recup. andere indiv. hulpvrl. : medische kosten	-1.012,43		35,88	-35,88
7485050	Recup. andere indiv. hulpvrl. : financiële steun (wet 2 apri			4.239,69	-4.239,69
7486020	Recup. andere indiv. hulpvrl. : prefinanciering onkosten cha	-465,46	8,14	167,35	-159,21
7486070	Recup. andere indiv. hulpvrl. - ikv corona maatregeling	-200,00			
7487000	Andere indiv. hulpvrl. : corona ondersteunde dotatie	-70,00		75,00	-75,00
7500000	Opbrengsten uit financiële vaste activa	-85.682,05	4.680,00	397.437,94	-392.757,94
7501100	Opbrengsten uit financiële vaste activa : Dividend Inter Energa	-469.921,66		42.654,54	-42.654,54
7501500	Opbrengsten uit financiële vaste activa : Dividend inter media			102.440,21	-102.440,21
7510000	Opbrengsten uit vlottende activa	-753,49	2.173,41	1.319,12	854,29
7510200	Opbrengsten uit vlottende activa			25,00	-25,00
7530000	In resultaat genomen kapitaalsubsidies en schenkingen	-285.384,89		297.204,03	-297.204,03
7580010	Terugvordering van financiële kosten : kerkfabrieken	-2.180,15		2.047,16	-2.047,16
7590000	Andere financiële opbrengsten	-14.657,90	184,65	18.249,22	-18.064,57
7630000	Meerwaarde op de realisatie van financiële, materiële en immaterië...			94.342,70	-94.342,70
7930000	Over te dragen tekort van het boekjaar	-8.470,46		43.338,47	-43.338,47
7941000	Tussenkost in de financiële verplichtingen van het OCMW doo	-447.598,51		587.717,47	-587.717,47

0,00	228.400.552,52	228.400.552,52	0,00
------	----------------	----------------	------

HALEN

DETAIL NIET IN BALANS OPGENOMEN RECHTEN EN PLICHTEN - 31/12/2022

RUBRIEK 0	BEC	AR-OMSCHRIJVING	OMSCHRIJVING	DERDE	BEDRAG
090	11	Onbeschikbare gelden	HWB AR 5500500, 5500520 en 5500530		7.089.975,20
090	11	Onbeschikbare gelden	Pensioenfonds contractuelen 2de pijler in belegging	Ethias	4.268,69
092	11	Gecumuleerd budgettair resultaat vorig boekjaar	Gecumuleerd budgettair resultaat vorig boekjaar		59.833,68
094	10	Andere rechten en verplichtingen	Rioleringsfonds	Interaqua	1.177.407,31
01390	10	Crediteuren wegens borgstelling voor financiële schulden aangegaan door andere entiteiten	Tenniscclub Zelem Vzw	BNP Paribas Fortis	277.937,68
01390	10	Crediteuren wegens borgstelling voor financiële schulden aangegaan door andere entiteiten	De Pastorie Vzw	Belfius	755.717,34
01307	10	Crediteuren wegens borgstelling voor financiële schulden aangegaan door Intergemeentelijk ...	Waarborg Infrax / Fluvius	Belfius	300.000,00
090	10	Onbeschikbare gelden	Pensioenfonds contractuelen 2de pijler in belegging	Infrax / Fluvius	647.313,70
094	10	Andere rechten en verplichtingen	Pensioenfonds mandatarissen verzekering	Ethias	629.301,28
01390	10	Crediteuren wegens borgstelling voor financiële schulden aangegaan door andere entiteiten	Sfinx VZW	Belfius	260.641,73
092	10	Gecumuleerd budgettair resultaat vorig boekjaar	Gecumuleerd budgettair resultaat vorig boekjaar	Belfius	100.000,00
01390	10	Crediteuren wegens borgstelling voor financiële schulden aangegaan door andere entiteiten	Tenniscclub Halen (de Zwaluw)	BNP Paribas Fortis	2.805.064,40
					72.489,39

HALEN

OVERZICHT VAN DE DEELNEMINGEN - 31/12/2022

RUBRIEK 28	BEC	INSTELLING	AANTAL	NOMINALE WAARDE	INGESCHREVEN	NOG TE VOLSTORTEN	HER- WAARDERING	WAARDE- VERMINDERING	NETTO BOEKWAARDE
284	11	EthiasCo CVBA	1	8.602,90	10.632.200,63	654.864,41	2.340,00	0,00	9.979.676,22
281	11	Cipal			8.602,90				8.602,90
281	10	De Watergroep P-aandelen	39.340	25,00	2.125,00				2.125,00
281	10	De Watergroep G-aandelen	336.624	25,00	983.500,00				983.500,00
281	10	IGL	40	250,00	840.600,00	641.553,15			199.046,85
281	10	Cipal	16	125,00	2.000,00				2.000,00
281	10	Limburg.net	9.426	30,00	280.440,00		2.340,00		282.780,00
281	10	Nuhma A	105.840	10,00	1.058.400,00				1.058.400,00
281	10	Nuhma B	26.460	10,00	264.600,00				264.600,00
281	10	Inter-Energa BE-aandelen			754.632,39				754.632,39
281	10	Interfrax Intermedia AT-aandelen			942,02	280,95			661,07
281	10	Infrax Intermedia BT-aandelen			319.766,21				319.766,21
281	10	AR-aandelen Inter-aqua			50,00				50,00
281	10	BR-aandelen Infrax			4.289.825,00				4.289.825,00
281	10	AE-aandelen Inter-energa			8.354,23				8.354,23
281	10	Infrax gas			583.049,61				583.049,61
281	10	Fluvius OV A-aandelen			247,90				247,90
281	10	Infrax V-aandelen							0,00
284	10	Kleine Landeigendom	250	10,00	2.500,00	1.875,00			625,00
284	10	De Lijn			446,21				446,21
284	10	Kantonale Bouwmaatschappij	600	24,80	14.880,00	11.155,31			3.724,69
281	10	ISM			56.746,09				56.746,09
284	10	EthiasCo CVBA	2	8.602,90	17.205,80				17.205,80
281	10	Fluvius uitgiftpremies			1.143.287,27				1.143.287,27

SCHULDEN OP LANGE TERMIJN

FINANCIËLE SCHULDEN

Som bedrag van de leningen
Som omgezette bedragen
Som resterende schuld 2022
Voorziene aflossingen 2022 *
Werkelijke aflossingen 2022 *
Verschil werkelijk - voorzien

Som terug te betalen in 2023

171	OBIGATIELeningen	BEC	0,00	0,00	0,00	0,00	0,00	0,00	0,00	0,00	0,00
172	Leasingschulden en soortgelijke schulden	BEC	4.515.579,72	4.515.579,72	2.702.788,88	239.079,74	239.194,43	114,69	241.242,25		
	BELFIUS	10	3.926.992,13	3.926.992,13	2.203.087,04	192.115,66	192.115,66	0,00	196.870,52		
	Fluvius OV	10	588.587,59	588.587,59	499.701,83	46.964,08	47.078,78	114,70	44.371,72		
	Centafwijing	10			0,01		-0,01	-0,01	0,01		

* = inclusief aflossingen op volledig afgetoste leningen

1733	Schulden aan kredietinstellingen aangegaan door het bestuur	BEC	17.885.904,95	17.885.904,95	7.615.251,76	945.118,78	957.046,15	11.927,37	931.855,58
	Leningen ten laste van het bestuur		17.546.309,95	17.546.309,95	7.479.442,64	927.228,41	939.155,78	11.927,37	913.765,37
	BNP PARIBAS FORTIS	10	86.309,33	86.309,33	3.005,23	11,90	2.833,63	2.821,73	3.005,23
	BELFIUS	10	16.632.855,76	16.632.855,76	7.476.437,41	872.351,52	872.351,52	0,00	910.760,14
	BELFIUS (volledig terugbetaald in 2022)	10	763.150,77	763.150,77	0,00	54.864,99	54.864,99	0,00	0,00
	BNP PARIBAS FORTIS (volledig terugbetaald in 2022)	10	63.994,09	63.994,09	0,00	0,00	9.105,64	9.105,64	0,00

* = inclusief aflossingen op volledig afgetoste leningen

SCHULDEN OP LANGE TERMIJN

Leningen ten laste van overheden en derden										
	10	339.595,00	339.595,00	339.595,00	135.809,12	17.890,37	17.890,37	17.890,37	0,00	18.090,21
BELFIUS		339.595,00	339.595,00	339.595,00	135.809,12	17.890,37	17.890,37	17.890,37	0,00	18.090,21

* = inclusief aflossingen op volledig afgepaste leningen

1734	Schulden aan kredietinstellingen wegens borgstelling	BEC	0,00	0,00	0,00	0,00	0,00	0,00	0,00	0,00

* = inclusief aflossingen op volledig afgepaste leningen

174	Overige leningen	BEC	0,00	0,00	0,00	0,00	0,00	0,00	0,00	0,00
De Lijn (conform opmerking ABB)										
		10							0,00	0,00

* = inclusief aflossingen op volledig afgepaste leningen

AANSLUITING WERKKAPITAAL MET BUDGETTAIR RESULTAAT

		31/12/2021	31/12/2022
Geldbeleggingen en liquide middelen		4.931.927,38	4.851.031,61
51	Aandelen en niet-vastrentende effecten	0,00	0,00
52	Vastrentende effecten	0,00	0,00
53	Termijndeposito's	579.556,05	689.134,96
54	Te incasseren vervallen waarden	0,00	0,00
55	Kredietinstellingen	4.342.322,31	4.137.200,09
57	Kassen	10.049,02	24.696,56
58	Interne overboekingen	0,00	0,00
Vorderingen op ten hoogste een jaar		2.267.024,69	3.238.609,69
40	Vorderingen uit ruiltransacties	1.052.352,37	1.597.658,65
41	Vorderingen uit niet-ruiltransacties	1.176.123,16	1.596.465,21
409	Vorderingen uit ruiltransacties - waardeverminderingen (-)	8.292,44	6.101,56
419	Vorderingen uit niet-ruiltransacties - waardeverminderingen (-)	30.256,72	38.384,27
Schulden op ten hoogste een jaar		3.216.480,36	5.078.623,30
43	Financiële schulden	0,00	0,00
44	Diverse schulden uit ruiltransacties	1.837.915,08	3.172.587,00
45	Schulden met betrekking tot bezoldigingen en sociale lasten	201.817,41	396.668,57
47	Schulden met betrekking tot belastingen	3,78	173,64
48	Diverse schulden uit niet-ruiltransacties	1.176.744,09	1.509.194,09
499	Wachtrekeningen	0,00	0,00
		31/12/2021	31/12/2022
Geldbeleggingen en liquide middelen		4.931.927,38	4.851.031,61
Vorderingen op ten hoogste een jaar		2.267.024,69	3.238.609,69
Schulden op ten hoogste een jaar		3.216.480,36	5.078.623,30
Gecumuleerde budgettair resultaat volgens P&S		3.982.471,71	3.011.018,00
Gecumuleerde budgettair resultaat volgens J2 (rubriek VII.)		3.982.471,71	3.011.018,00
Interne facturering tussen gemeente en OCMW			0,00
Tussenkost in de financiële verplichtingen van het OCMW			0,00
Te verantwoorden verschil		0,00	0,00

Financiële Risico's

1. Risico's inzake de evolutie van de exploitatie-ontvangsten

1.1. Ontvangsten uit de aanvullende personenbelasting

De aanvullende personenbelasting vormt een belangrijke inkomstenbron voor het stad Halen. De opbrengst is echter afhankelijk van de conjunctuur, de levensstandaard en de samenstelling van de inwoners.

Uit de cijfers die de grondslag vormden voor de omgevingsanalyse van het stad Halen merken we een stijgende vergrijzing. Deze zorgt op middenlange termijn voor een negatieve impact op de ontvangsten uit de aanvullende personenbelasting bij een gelijkblijvende aanslagvoet voor deze belasting.

Naast deze factor is er ook de invloed van de taxshift die volgens de berekeningen van VVSG een negatieve impact hebben op deze ontvangsten.

De ramingen van de personenbelasting waren noodzakelijk om tot een financieel evenwicht te komen wat overduidelijk het belang van deze belastingen aantoont.

1.2. Ontvangsten uit de opcentiemen op de onroerende voorheffing

Net als de aanvullende personenbelasting maken de ontvangsten uit de opcentiemen op de onroerende voorheffing een groot deel van onze inkomsten uit als lokaal bestuur. De opbrengst is enerzijds afhankelijk van het aantal woningen in de stad en de waarde van het KI. Het KI wordt bij nieuwe verkavelingen positief beïnvloed want dan gaat een onbebouwd KI naar een bebouwd perceel met hogere KI. Hier zit dan ook een spanningsveld met betrekking tot de verdichting van de huidige kernen en het moeilijker aansnijden van nieuwe gebieden en het specifiek watergevoelig karakter van het stad Halen.

Grote risico is dat deze beide ontvangsten van zeer groot belang zijn voor de financiering van de uitgaven maar ze een vaststaand gegeven zijn waarop het lokaal bestuur slechts een zeer beperkte invloed heeft en er een duidelijke neerwaartse tendens waar te nemen is met betrekking tot de ontvangsten uit de aanvullende personenbelasting.

1.3. De wanbetaling van belastingen en retributies

Het risico dat rechten niet betaald worden, wordt zo goed mogelijk gedekt door een accurate en snelle opvolging van de vorderingen. Momenteel is binnen het OCMW een inhaalbeweging lopende en eens deze afgerond is wordt er overgestapt naar een geïntegreerd en geautomatiseerd opvolgingssysteem. Indien noodzakelijk wordt er beroep gedaan op een duurwaarde, dit kan echter tot bijkomende kosten leiden voor het bestuur en zorgt niet altijd voor een opbrengst als de deurwaarder besluit dat er "gebrek aan middelen" is.

2. Risico's inzake de evolutie van de exploitatie-uitgaven

De financiering van de wettelijke pensioenen (eerste pijler) van de vastbenoemde personeelsleden zal in de toekomst een zwaarder gewicht krijgen in de meerjarenplanning van het stad Halen. De financiering van het wettelijk pensioen van de vastbenoemde personeelsleden verloopt via een herverdeling waarbij de pensioenbijdragen van de actieve personeelsleden aangewend wordt tot de betaling van de pensioenen van de gepensioneerden op dat moment. Door allerlei factoren waaronder de langere gemiddelde levensverwachting, zullen de pensioenbijdragen van de actieve personeelsleden moeten stijgen. Dit vertaald zich in een geleidelijke verhoging van de bijdragevoeten in de afgelopen jaren. In 2009 bedroegen deze 27,5% waar deze in 2022 43% bedragen. Dit heeft uiteraard een belangrijke invloed op de loonkosten die voorzien werden in het voorliggend meerjarenplan.

Bijkomend is er een responsabiliseringsbijdrage voor besturen waarvan de pensioenlast voor hun gewezen vastbenoemde personeelsleden meer bedraagt dan de wettelijke basispensioenbijdragen die zijn voor datzelfde jaar betaalt. Het verschil tussen beide wordt vermenigvuldigd met een responsabiliseringscoëfficiënt. Deze responsabiliseringsbijdrage werd voor de eerste maal ingeschreven in het meerjarenplan.

Echter de belangrijkste invloed is de macro economische situatie en de sterk stijgende inflatie. Voor het jaar 2022 zien we een inflatie van 10% wat zich vertaald in 5 indexsprongen voor het personeel van het lokaal bestuur. Dit zorgt dat de beleidsruimte die er is op de exploitatie kleiner geworden is. Ook voor 2023 werd er een stijging van de loonmassa met 4% opgenomen in het MJP.

3. Risico's inzake het thesauriebeheer

Een eerste risico is het renterisico. De huidige financiële en economische situatie met lage rentevoeten leek een redelijk vast gegeven bij de aanvang van het meerjarenplan maar een aantal macro-economische en politieke ontwikkelingen zorgen voor twijfel rond deze assumptie. De rentevoeten kennen een stijgend verloop er derhalve werd er 2,5% ingeschreven voor nieuwe op te nemen leningen.

4. Risico's ten gevolge van bepaalde overeenkomsten

De stad heeft de laatste jaren diverse malen borg gestaan voor leningen die verenigingen aangingen.

Een tweede risico voortvloeiend uit overeenkomsten is terug te vinden binnen het OCMW met name de huurwaarborgen. Hoewel in theorie de huurwaarborg terug moet komen naar het OCMW is de praktijk soms net iets anders.

5. Inflatie en gestegen energiekosten

Naast de invloed die de inflatie heeft op de loonkosten zien we deze ook terugkomen in onze facturen. Er is een algemene prijsstijging waar te nemen. Naast deze aanzienlijke stijging is er vooral een belangrijke impact van de sterke stijging van de energie kosten.

Vanaf 2022 tot einde van het MJP in 2025 werd er een stijging voorzien van 300% voor de gasprijzen en 30% voor de elektriciteitsprijzen.

6. andere

Opvolging van de inkomende subsidies. Om een goed zicht te hebben op alle subsidies die het bestuur kan ontvangen dienen deze in kaart gebracht te worden. Momenteel worden deze door de aanvragende diensten en case-gebonden beheerd. Het is echter belangrijk dat deze centraal beheerd worden door een medewerker en daarvoor zijn momenteel de nodige stappen lopende.

Financiële linken met verbonden entiteiten. Halen heeft financiële verplichtingen ten opzichte van een aantal verbonden entiteiten, met name de politiezone, de hulpverleningszone, het AGB, de intercommunale voor afvalverwerking en de kerkfabrieken. Deze verplichtingen beperken de beschikbare middelen van het bestuur. Hoewel de opmaak van de budgetten en meerjarenplannen van de verbonden entiteiten gebeuren in samenspraak met het stad, kan de regelgeving en dus de wettelijke verplichting van het stadsbestuur niet over het hoofd gezien worden, zeker niet in het huidige klimaat van inflatie, waar deze derhalve ook een sterke stijging kenden.

UITTREKSEL UIT DE NOTULEN VAN HET SCHEPENCOLLEGE

Provincie LIMBURG	Stad HALEN	Arrondissement HASSELT
-----------------------------	----------------------	----------------------------------

Zitting van 10 augustus 2015

Aanwezig:

Van Roelen Erik - burgemeester
Wuesenbergs Heidi, Dubois Thomas, Mertens Guy - schepenen
Vanthienen Josiane - voorzitter OCMW
Loosen Bie - secretaris wvd.

Afwezig:

Jacobs Kris - schepen

Het College,

Gelet op het besluit van de Vlaamse Regering betreffende de beleids- en beheerscyclus van de gemeenten, de provincies en de openbare centra voor maatschappelijk welzijn* van 25 juni 2010;
Gelet op artikel 140 van bovenstaand besluit dat bepaalt dat het college van burgemeester en schepenen de regels dient vast te stellen die gelden voor

- de waardering van de inventaris van al de bezittingen, vorderingen, schulden en verplichtingen van het bestuur van welke aard ook;
- de vorming en de aanpassing van afschrijvingen, waardeverminderingen en voorzieningen voor risico's en kosten;
- de herwaarderingen.

Overwegende dat waarderingregels helpen om de financiële rapportering weergegeven in de jaarrekening beter te begrijpen en een beeld te geven van de belangrijkste waarderingprincipes toegepast in de boekhouding van de organisatie;

Na beraadslaging;

Bestlist:

De aan huidige beslissing gehecht waarderingregels toegepast op de boekhouding van de Stad Halen vanaf 01/01/2014 goed te keuren.



BIJZONDERE BEPALINGEN BIJ DE OVERGANG NAAR BBC (BEGINBALANS)

De balansstructuur van BBC is volledig anders dan deze van de NGB (nieuwe gemeenteboekhouding) de NOB (nieuwe OCMW boekhouding) of de AGB-boekhouding (autonome gemeentebedrijven). De beginbalans van BBC stemt dus zeker niet overeen met de eindbalans van NGB of NOB, maar is daar uiteraard wel op gebaseerd.

Bij de conversie naar BBC en de opmaak van de beginbalans heeft het bestuur geopteerd voor de toepassing van het continuïteitsprincipe. Dit houdt in dat de bestaande inventarisbestanddelen werden geconverteerd naar de respectievelijke rubrieken in BBC, op basis de bestaande (historische) aanschafwaarde. De afschrijvingstermijnen werden vervangen door de termijnen bepaald in bijlage, waardoor de resterende gebruiksduur, de netto-boekwaarde en het jaarlijkse afschrijvingsbedrag van de activa verandert. Hierbij werd uitgegaan van een restwaarde gelijk aan 0.

Bestaande activa met een boekwaarde gelijk aan 0, of die niet konden geïndividualiseerd worden werden mogelijks niet opgenomen in de beginbalans. Dit geldt ook voor de corresponderende investeringssubsidies.

MATERIELE EN IMMATERIELE VASTE ACTIVA

Volledig afgeschreven immateriële activa werden niet overgenomen naar de BBC-omgeving. Dit geldt ook voor afgeschreven niet individualiseerbare roerende materiële activa en roerende activa die onder het grensbedrag vallen opgenomen in de algemene bepalingen van deze waarderingregels.

Voor het bepalen van de historische aanschafwaarde wordt het herwaarderingsbedrag van de terreinen mee opgenomen in de aanschafwaarde. Voor de gebouwen wordt het herwaarderingsbedrag niet mee opgenomen in de aanschafwaarde.



ALGEMENE PRINCIPES

INVESTERING OF EXPLOITATIE

Alle vermogensbestanddelen worden uitgedrukt en gewaardeerd aan hun gebruikswaarde. De gebruikswaarde van een activum stemt overeen met de toekomstige economische voordelen of het dienstverleningspotentieel dat het activum voor het bestuur zal opleveren.

Alle vermogensbestanddelen worden afzonderlijk gewaardeerd en voor dat bedrag in de balans opgenomen, na aftrek van de daartebetreffende afschrijvingen en waardeverminderingen.

Worden opgenomen als actiefbestanddeel (investering), elk werk/levering of dienst onder volgende voorwaarden

- Het goed heeft een waarde.
- Het goed is duurzaam van aard (geen verbruiksgoed)
- Het goed realiseert een economische waarde over meerdere jaren.

Voor roerende goederen: indien het goed deel uitmaakt van een groter project of wanneer een investeringsgoed wordt vervangen dan wordt dit goed aanzien als herinvestering en geactiveerd. Voor onroerende goederen: steeds op te nemen als investering.

AANSCHAFFINGSWAARDE

Het bestuur hanteert als algemene regel dat elk actiefbestanddeel gewaardeerd wordt tegen aanschaffingswaarde en neemt voor dat bedrag de bestanddelen op in de balans, onder aftrek van de gecumuleerde afschrijvingen en waardeverminderingen. In sommige gevallen kan het actief ook worden geherwaardeerd. Op deze algemene regel zijn hieronder afwijkingen bepaald.

Met de aanschaffingswaarde wordt bedoeld de aanschaffingsprijs (aankoopprijs + bijkomende kosten), de ruilwaarde, de vervaardigingsprijs (aanschaffingsprijs grondstoffen,... + rechtstreekse productiekosten), de schenkingswaarde (marktwaaarde van de goederen op het moment van de schenking of datum van het openvallen van de nalatenschap + belastingen en kosten) of de inbrengwaarde.

AFSCHRIJVINGEN EN WAARDEVERMINDERINGEN

Afschrijvingen drukken de slijtage uit van het actief met een beperkte gebruiksduur. Het afschrijvingsbedrag wordt per financieel boekjaar bepaald door het verschil tussen de boekhoudkundige waarde en de restwaarde te delen door de geplande gebruiksduur, uitgedrukt in jaren. Ten minste aan het einde van elk financieel boekjaar wordt de restwaarde en de gebruiksduur van de activa opnieuw geëvalueerd. Het bestuur opteert ervoor de initiele afschrijvingsduur voor de diverse categorieën van activa te bepalen zoals opgenomen in bijgevoegde tabel.

Het bestuur boekt waardeverminderingen op de aanschaffingswaarde van actiefbestanddelen om rekening te houden met (al dan niet als definitief aan te merken) ontwaardingen van activa bij de afsluiting van het boekjaar. Waardeverminderingen zijn correcties op de aanschaffingswaarde die niet voortvloeiën uit hun waarschijnlijke nuttigheids- of gebruiksduur (bv. naar aanleiding van een schadegeval). Dit houdt in dat waardeverminderingen zowel mogelijk zijn voor activa met een beperkte (gebouwen) als een onbeperkte levensduur (gronden). Waardeverminderingen blijven niet behouden als de boekhoudkundige waarde van het activum daardoor op het einde van het boekjaar lager is dan de gebruikswaarde. In dat geval worden de waardeverminderingen teruggenomen.

HERWAARDERINGEN

Sommige activa kunnen worden geherwaardeerd om hun boekwaarde in overeenstemming te brengen met een marktwaarde. Herwaardering is enkel toegestaan voor de financiële vaste activa en overige materiële vaste activa. Bij de herwaardering van een actief, wordt de volledige categorie waartoe dat actief behoort, geherwaardeerd. De overige materiële vaste activa met beperkte gebruiksduur worden op basis van deze geherwaardeerde waarde afgeschreven.



AFWIJKINGEN EN SPECIFIEKE WAARDERINGSREGELS

GELDBLEGGINGEN EN LIQUIDE MIDDELEN

archief, ... van de dienst toerisme in het belfort) wordt afgeschreven conform de waarderingsregels van niet-erfgoederen. Dit geldt ook voor de investeringen die later aan dat actief worden gedaan met betrekking tot de specifieke dienstverlening verstrekt in dat erfgoed. De boekhoudkundige waarde van het overige deel (dat niet gebruikt wordt voor de uitvoering van 'opdrachten/dienstverlening van het bestuur') wordt teruggebracht tot € 1 door uitdrukking van een waardevermindering.

Overige zakelijke rechten op onroerende goederen betreft de andere zakelijke rechten die het bestuur bezit op een onroerend goed als de vergoedingen bij aanvang van het contract werden vooruitbetaald (geactiveerde eenmalige vergoeding). Deze activa worden afgeschreven over de looptijd van de overeenkomst, tenzij de economische gebruiksduur van het actief waarop het zakelijk recht betrekking heeft, korter is.

De gebruiksrechten voor materiële vaste activa waarover het bestuur beschikt op grond van leasing of gelijkwaardige overeenkomsten (bv. erfpacht) worden onder de activa opgenomen voor het gedeelte van de volgens de overeenkomst te storten termijnen, dat strekt tot de wederamenstelling van de kapitaalwaarde van het goed waarop de overeenkomst betrekking heeft. De overeenkomstige schuld aan de passiefzijde waardeert het bestuur ieder jaar ten bedrage van het gedeelte van de in de volgende boekjaren te storten termijnen, dat strekt tot de wederamenstelling van de kapitaalwaarde van het goed waarop de overeenkomst betrekking heeft. De duur van de afschrijvingsperiode wordt geregeld door IAS17 en IPSAS13: indien het redelijk zeker is dat het geleasede actief overgenomen wordt bij het verstrijken van de leaseperiode (lichter van de aankoopoptie), zal het actief worden afgeschreven over de normale gebruiksduur van soortgelijke activa (die in volle eigendom zijn). Indien het niet redelijk zeker is dat het actief wordt overgenomen bij het verstrijken van de leaseperiode (aankoopoptie wordt niet gelicht), wordt het actief afgeschreven over de leaseperiode, tenzij de (economische) gebruiksduur korter is.

IMMATERIELE VASTE ACTIVA

De immateriële vaste activa worden gewaardeerd aan aanschafwaarde, tenzij deze niet verworven zijn van derden. In dat geval worden ze gewaardeerd tegen de vervaardigingsprijs, als die niet hoger is dan een voorzichtige raming van de gebruikswaarde of van het toekomstige rendement of nut voor het bestuur van die vaste activa.

VORDERINGEN OP LANGE TERMIJN

Vorderingen worden in de balans weergegeven tegen de nominale waarde. Indien de inning van deze vorderingen twijfelachtig is, worden deze overgeboekt naar de post dubieuze debiteuren. Op dubieuze debiteuren wordt een correctie geboekt aan de hand van waardeverminderingen, om aan te duiden welk bedrag waarschijnlijk nog zal getoed worden.

SCHULDEN

De schulden worden gewaardeerd tegen de nominale waarde.

NETTO-ACTIEF

De ontvangen investeringssubsidies en schenkingen worden geleidelijk in resultaat genomen (verrekend) volgens hetzelfde ritme als de afschrijvingen of de waardeverminderingen op de vaste activa waarvoor deze werden verkregen. Zolang een investering in uitvoering is en dus nog niet wordt afgeschreven, wordt de verkregen investeringssubsidie nog niet verrekend.

De voorzieningen worden stelselmatig gevormd voor bestaande verplichtingen die zeker zijn op balansdatum en waarvan de omvang betrouwbaar kan worden bepaald. Ze worden niet gevormd voor 'waarschijnlijke' verplichtingen en worden niet behandeld als zo op het einde van het financieel boekjaar hoger zijn dan wat vereist is op basis van een actuele beoordeling van de risico's en kosten voor het bestuur.

NETTO-ACTIEF

De ontvangen investeringssubsidies en schenkingen werden geconverteerd voor zover het corresponderende actief werd geconverteerd. De verrekeningstermijn werd aangepast aan de afschrijvingstermijn van het corresponderende actief.

De voorzieningen voor risico's en kosten werden opnieuw geëvalueerd.

AFSCHRIJVINGSTERMIJNEN

MATERIELE VASTE ACTIVA	AFSCHRIJVINGSTERMIJN
-------------------------------	-----------------------------

Het bestuur waardeert de liquide middelen en de geldbeleggingen, tegen de nominale waarde. De aandelen en vastrentende effecten worden bij verwerving geboekt en gewaardeerd tegen de aanschaffingswaarde.

Het bestuur past op de liquide middelen en geldbeleggingen waardeverminderingen toe als blijkt dat de realisatiewaarde op de datum van de jaarafsluiting lager is dan de aanschaffingswaarde. Er zullen bovendien aanvullende waardeverminderingen geboekt worden om rekening te houden met de evolutie van hun realisatie- of marktwaarde of met de risico's die inherent zijn aan de aard van de producten in kwestie of van de uitgevoerde activiteit.

VORDERINGEN OP KORTE TERMIJN

Vorderingen worden in de balans weergegeven tegen de nominale waarde. In geval er onzekerheid bestaat over de invorderbaarheid van bepaalde vorderingen, worden deze overgeboekt naar dubieuze debiteuren.

Op het ogenblik dat de insolventie van een schuldenaar is bewezen, moet de vordering als oninvorderbaar worden geboekt en zal een minderwaarde moeten geboekt worden voor het saldo van de vordering. De vordering wordt dan uit de boekhouding verwijderd. Indien echter zou blijken dat er alsnog een gedeelte van de vordering werd gerecupereerd, dan zal dit aanleiding geven tot de boeking van een meerwaarde (ARK 7420000) voor het effectief gestorte bedrag;

VOORRADEN

Het bestuur opteert ervoor om initieel geen voorraden uit te drukken. De eventuele voorraad wordt rechtstreeks opgenomen in de kosten.

FINANCIËEL VASTE ACTIVA

Belangen of aandelen in rechtspersonen worden in de boekhouding opgenomen tegen hun aanschaffingswaarde. De aanschaffingswaarde van belangen of aandelen, ontvangen als vergoeding voor inbrengen die niet bestaan in contanten of die voortkomen uit de omzetting van vorderingen, stemt overeen met de conventionele waarde van de ingebrachte goederen en waarden of van de omgezette vorderingen. Als de conventionele waarde echter lager is dan de marktwaarde van de ingebrachte goederen en waarden of van de omgezette vorderingen, wordt de aanschaffingswaarde geherwaardeerd tot de hogere marktwaarde.

Er worden waardeverminderingen toegepast op de belangen en de aandelen die onder de financiële vaste activa zijn opgenomen in geval van duurzame minderwaarde of ontwaarding, verantwoord door de toestand, de rentabiliteit of de vooruitzichten van de entiteit waarin de belangen of de aandelen worden aangehouden. Het bestuur zal ook op de vorderingen, inclusief de vastrentende effecten, die in de financiële vaste activa zijn opgenomen waardeverminderingen toepassen als er voor het geheel of een gedeelte van de vordering onzekerheid bestaat over de betaling ervan op de vervaldag.

MATERIEËLE VASTE ACTIVA

De materiële vaste activa worden onderverdeeld in 3 categorieën.

De gemeenschapsgoederen zijn de roerende en onroerende activa die worden aangewend binnen het 'maatschappelijk doel' van de organisatie, los van enige bedrijfseconomische activiteit.

De bedrijfsmatige activa worden aangewend binnen een bedrijfsmatige context, dat betekent waar een bepaald rendement of zekere productiviteit kan worden gekoppeld aan de aangewende activa. De diensten verbonden aan deze activa worden aangeboden aan concurrentiële tarieven, die beogen zoveel als mogelijk de kosten verbonden aan deze diensten te dekken.

De overige activa worden voor geen van vorige doeleinden aangewend, maar worden aangehouden als '(on)roerende reserve'. Deze activa zijn niet nuttig bij het functioneren van het bestuur, en kunnen mogelijk in de toekomst worden gerealiseerd ter financiering van andere investeringen.

Tot het erfgoed behoren de activa met historische, artistieke, wetenschappelijke, ... waarde. Erfgoed zal in veel gevallen weinig economische voordelen opleveren of weinig dienstenpotentieel inhouden (d.i. niet gebruikt worden voor de uitvoering van 'opdrachten/dienstverlening van het bestuur'). In dat geval zullen deze activa geen gebruikswaarde hebben en zal op de aanschafwaarde van deze activa een waardevermindering worden toegepast om de boekhoudkundige waarde terug te brengen tot € 1. Dit geldt ook voor de investeringen die later worden gedaan om het erfgoed in stand te houden.

Indien het actief dat behoort tot erfgoed toch geheel of gedeeltelijk wordt ingezet voor de uitvoering van 'opdrachten/dienstverlening van het bestuur' (bv. de dienst toerisme is gevestigd in het belfort), kan dat actief in die mate toch een gebruikswaarde hebben. De aanschafwaarde van (dat deel van) het erfgoed dat betrekking heeft op deze specifieke dienstverlening (bv. balie, inrichting vergaderzaal,

<p>Terreinen Deze rubriek bevat naast de onbebouwde terreinen ook de gronden van wegen (wegzate), gebouwen, waterlopen en kunst(bouw)werken. De (afschrijfbaar) aanleg en uitrusting op terreinen (bv. verharding, omheining, ...) wordt opgenomen onder de rubriek 'bebouwde terreinen'.</p>	<p>0 jr</p> <p>5-15 jr</p>
<p>Gebouwen Onderhoudswerken aan gebouwen die niet worden opgenomen in de exploitatie, worden over een kortere termijn afgeschreven. Deze termijn hangt af van de aard van het onderhoudswerk en de impact op de gebruikswaarde van het gebouw.</p>	<p>30 jr</p> <p>5-15 jr</p>
<p>Wegen Onder wegen worden alle elementen van het wegennet opgenomen (verharding, slijdlaag, voetpaden, fietspaden, ...). Het aanbrengen of vervangen van de slijdlaag wordt afgeschreven over een kortere termijn. Onder de overige infrastructuur betreffende de wegen worden onder meer straatmeubilair, verkeerssignalisatie, wegbeplanting, ... opgenomen. Onderhoudswerken aan wegen die niet worden opgenomen in de exploitatie, worden over een kortere termijn afgeschreven. Deze termijn hangt af van de aard van het onderhoudswerk en de impact op de gebruikswaarde van de weg.</p>	<p>30 jr</p> <p>5 jr</p> <p>10 jr</p> <p>5-15 jr</p>
<p>Waterlopen en waterbekkens Onderhoudswerken aan waterlopen en waterbekkens die niet worden opgenomen in de exploitatie, worden over een kortere termijn afgeschreven. Deze termijn hangt af van de aard van het onderhoudswerk en de impact op de gebruikswaarde.</p>	<p>30 jr</p> <p>5-15 jr</p>
<p>Overige onroerende infrastructuur Onder overige onroerende infrastructuur worden onder meer het rioleringsnet, de openbare verlichting, nutsleidingen en kunst(bouw)werken opgenomen. Onderhoudswerken aan overige onroerende infrastructuur die niet worden opgenomen in de exploitatie, worden over een kortere termijn afgeschreven. Deze termijn hangt af van de aard van het onderhoudswerk en de impact op de gebruikswaarde van de infrastructuur.</p>	<p>30 jr</p> <p>5-15 jr</p>
<p>Installaties, machines en uitrusting Onder de installaties, machines en uitrusting wordt onder meer opgenomen werkmateriaal (boommachines, grasmachines, hakseelaars, brandweer-helmen- en klodij, reanimatietoestellen, keukengerie, diepvriezers, koelkasten, uitrusting van RVT's ...)</p>	<p>5-10 jr</p>
<p>Meubilair Onder meubilair wordt onder meer opgenomen kasten, stoelen, banken, bureaus, ... in de mate dat ze niet onroerend door bestemming zijn</p>	<p>10 jr</p>
<p>Kantooruitrusting Onder kantooruitrusting wordt onder meer opgenomen faxtoestellen, kopieermachines, papiervernietigers, tv's, dvd-spelers, ... Gezien de snelle veroudering en technologische evolutie in het informaticamateriaal wordt deze rubriek over een kortere termijn afgeschreven. ... Informaticamateriaal bevat onder meer computers, computerschermen, beamers, laptops, ...</p>	<p>5 jr</p> <p>5 jr</p>
<p>Rollend materiaal Rollend materiaal bevat onder meer fietsen, vrachtwagens, brandweerwagens, tractoren en andere voertuigen en hun toebehoren.</p>	<p>5-10 jr</p>
<p>Kunstwerken (geen erfgoed)</p>	<p>-</p>
<p>Erfgoed</p>	<p>Cfr. niet-erfgoed</p>

- gebruikt voor de uitvoering van 'opdrachten van het bestuur'	
- niet gebruikt voor de uitvoering van 'opdrachten van het bestuur'	-

IMMATERIËLE VASTE ACTIVA	AFSCHRIJVINGS- TERMIJN
Kosten van onderzoek en ontwikkeling	5 jr
Concessies, octrooien, licenties, knowhow, merken en soortgelijke rechten	5 jr
Goodwill	5 jr
Plannen en studies	5 jr

Het college neemt akte.

Gedaan te Halen, de 10 augustus 2015
Op bevel:

(get.) De Secretaris wnd,
B. LOOSEN

(get.) De Burgemeester,
E. VAN ROELEN

Voor eensluidend afschrift:
Halen, de 10 augustus 2015

Namens het Schapencollege,

De Secretaris wnd,

A. LOOSEN

De Burgemeester,

E. VAN ROELEN



Volgnummer	Toelichting	Status	Soort budget	Raming volgnummer	Raming omschrijving	Bedrag aanpassing raming 2022	Bedrag aanpassing raming 2023
AMJP004794	overdracht	D	U	MJP001272	Streefbeeld - studie	-€ 13.488,62	€ 13.488,62
AMJP004791	overdracht	D	U	MJP001276	Straatnaamborden	€ 0,00	€ 12.500,00
AMJP004787	overdracht	D	O	MJP000630	Subsidie erosiebestrijding	-€ 125.000,00	€ 125.000,00
AMJP004786	overdracht	D	O	MJP000655	Subsidie erfgoed	-€ 10.000,00	€ 10.000,00
AMJP004785	overdracht	D	O	MJP000712	Subsidies met betrekking to acties zwerfvuil	-€ 15.000,00	€ 15.000,00
AMJP004784	overdracht	D	O	MJP000743	Subsidie VEB projecten	-€ 30.000,00	€ 30.000,00
AMJP004783	overdracht	D	O	MJP000757	Subsidie bakfietsen	-€ 6.000,00	€ 6.000,00
AMJP004782	overdracht	D	O	MJP000766	Verkoop Gronden	-€ 1.700.000,00	€ 1.700.000,00
AMJP004781	overdracht	D	O	MJP000774	Verkoop postgebouw	-€ 1.900.000,00	€ 1.900.000,00
AMJP004780	overdracht	D	O	MJP001258	Subsidie uitbreiding school zelem	-€ 150.000,00	€ 150.000,00
AMJP004779	overdracht	D	O	MJP001260	Subsidies mosstraat	-€ 304.248,07	€ 304.248,07
AMJP004778	overdracht	D	O	MJP001267	subsidie veilinge schoolomgeving	-€ 25.000,00	€ 25.000,00
AMJP004777	overdracht	D	O	MJP001280	Verkoop Grond Dorpsstraat	-€ 125.000,00	€ 125.000,00
AMJP004776	overdracht	D	O	MJP001471	Subsidie voor speeltuigen (max bedrag 60% van de uitgave)	-€ 75.000,00	€ 75.000,00
AMJP004775	overdracht	D	U	MJP000082	Investeringsubsidies Jeugd	-€ 728,76	€ 728,76
AMJP004774	overdracht	D	U	MJP000243	Investeringsubsidies sport	-€ 3.422,97	€ 3.422,97
AMJP004773	overdracht	D	U	MJP000629	Aanleg moddervangers Zelem en Zeik mbt erosie	-€ 210.000,00	€ 210.000,00
AMJP004772	overdracht	D	U	MJP000637	Ontseigningen Liebroekstraat	-€ 80.000,00	€ 80.000,00
AMJP004771	overdracht	D	U	MJP000638	Ontseigningen Kolenbergstraat	-€ 20.000,00	€ 20.000,00
AMJP004770	overdracht	D	U	MJP000641	Benodigheden Klapbus	-€ 2.500,00	€ 2.500,00
AMJP004769	overdracht	D	U	MJP000643	Muziekinstrumenten Academie	-€ 3.232,15	€ 3.232,15
AMJP004768	overdracht	D	U	MJP000644	BPA Loksbergen	-€ 25.000,00	€ 25.000,00
AMJP004767	overdracht	D	U	MJP000645	RUP Sint-Jansberg	-€ 25.000,00	€ 25.000,00
AMJP004766	overdracht	D	U	MJP000647	RUP Heidestraat	-€ 25.000,00	€ 25.000,00
AMJP004765	overdracht	D	U	MJP000648	BPA/RUP overige	-€ 30.000,00	€ 30.000,00
AMJP004763	overdracht	D	U	MJP000650	School Ioksbergen Multifunctionele zaal	-€ 300.000,00	€ 300.000,00
AMJP004762	overdracht	D	U	MJP000654	Restaurantie Kiosken, kapelletjes, etc	-€ 49.519,48	€ 49.519,48
AMJP004761	overdracht	D	U	MJP000656	Esco project werkplaats	-€ 169.443,99	€ 169.443,99
AMJP004760	overdracht	D	U	MJP000660	Herinrichting LDC	-€ 45.000,00	€ 45.000,00
AMJP004759	overdracht	D	U	MJP000662	Hardware aankopen	-€ 24.337,62	€ 24.337,62
AMJP004758	overdracht	D	U	MJP000663	Aankoop software en toepassingen	-€ 40.443,94	€ 40.443,94
AMJP004757	overdracht	D	U	MJP000664	Stadhuis verwarming/koeling	-€ 86.007,00	€ 86.007,00
AMJP004756	overdracht	D	U	MJP000665	Onderhoudswerken oud Gemeentehuis	-€ 28.380,75	€ 28.380,75
AMJP004755	overdracht	D	U	MJP000703	investerings diverse gebouwen	-€ 39.143,09	€ 39.143,09
AMJP004754	overdracht	D	U	MJP000706	Trage Wegen	-€ 22.264,74	€ 22.264,74
AMJP004753	overdracht	D	U	MJP000708	Beheersplannen (wegbermen, bosbeheer, natuur ...)	-€ 12.500,00	€ 12.500,00
AMJP004752	overdracht	D	U	MJP000710	Aankoop picknicktafels en banken	-€ 10.000,00	€ 10.000,00
AMJP004751	overdracht	D	U	MJP000711	Bestrijding zwerfvuil (vuilbakken, acties, ...)	-€ 25.000,00	€ 25.000,00
AMJP004750	overdracht	D	U	MJP000718	Investerings onderwijs aan de gebouwen	-€ 4.462,82	€ 4.462,82
AMJP004749	overdracht	D	U	MJP000719	Gebouwen onderwijs	-€ 7.700,00	€ 7.700,00
AMJP004748	overdracht	D	U	MJP000720	Omheining school Halen	-€ 3.000,00	€ 3.000,00
AMJP004747	overdracht	D	U	MJP000724	investerings sport (voetbal fusie)	-€ 20.000,00	€ 20.000,00
AMJP004745	overdracht	D	U	MJP000730	Tafels en stoelen uitleen	-€ 37.112,07	€ 37.112,07
AMJP004744	overdracht	D	U	MJP000733	Onderhoud gebouw LDC	-€ 7.500,00	€ 7.500,00
AMJP004742	overdracht	D	U	MJP000738	Masterplan sport/vrije tijd	-€ 5.000,00	€ 5.000,00
AMJP004741	overdracht	D	U	MJP000740	Opslagruimtes voor verenigingen	-€ 4.892,87	€ 4.892,87

AMJP004740	overdracht	D	U	MJP000741	Investerings gebouwen BKO (pampertafel, ...)	-€ 12.500,00	€ 12.500,00
AMJP004739	overdracht	D	U	MJP000744	AED toestellen	-€ 4.743,13	€ 4.743,13
AMJP004738	overdracht	D	U	MJP000746	Toiletten BKO Zelem	-€ 25.000,00	€ 25.000,00
AMJP004737	overdracht	D	U	MJP000751	Multifunctioneel werktoestel	-€ 30.000,00	€ 30.000,00
AMJP004735	overdracht	D	U	MJP000755	Camionette	-€ 35.000,00	€ 35.000,00
AMJP004733	overdracht	D	U	MJP000758	Track and trace	-€ 15.000,00	€ 15.000,00
AMJP004732	overdracht	D	U	MJP000760	Inrichting Magazijn	-€ 19.120,75	€ 19.120,75
AMJP004731	overdracht	D	U	MJP000761	Inrichting buitenterreinen	-€ 5.000,00	€ 5.000,00
AMJP004730	overdracht	D	U	MJP000763	BKO afsluiting	-€ 36.331,47	€ 36.331,47
AMJP004729	overdracht	D	U	MJP000764	Kleine investeringen	-€ 1.675.000,00	€ 1.675.000,00
AMJP004728	overdracht	D	U	MJP000765	Aankoop gronden	-€ 10.500,00	€ 10.500,00
AMJP004727	overdrachten	D	U	MJP000770	Grondinames Kolenberg	-€ 2.315,24	€ 2.315,24
AMJP004725	overdrachten	D	U	MJP000775	Ossuarium en Sterrenweide	-€ 11.762,39	€ 11.762,39
AMJP004724	overdracht	D	U	MJP001128	Fietsparkeerplaatsen	-€ 25.000,00	€ 25.000,00
AMJP004723	overdracht	D	U	MJP001129	Afraak Parochiezaal	-€ 2.500,00	€ 2.500,00
AMJP004722	overdracht	D	U	MJP001130	Heraanleg Velpestraat, Gidsenstraat en Rotemstraat	-€ 27.500,00	€ 27.500,00
AMJP004721	overdracht	D	U	MJP001182	Herinrichting Stationsstraat	-€ 39.614,70	€ 39.614,70
AMJP004720	overdracht	D	U	MJP001183	Afrekening nieuwbouw BKO gebouw	-€ 11.420,01	€ 11.420,01
AMJP004719	overdracht	D	U	MJP001198	Meubilair inrichting BKO gebouw	-€ 25.000,00	€ 25.000,00
AMJP004718	overdracht	D	U	MJP001199	Aanpassing Kerktoeren Zelem	-€ 19.036,72	€ 19.036,72
AMJP004717	overdracht	D	U	MJP001200	Investerings voor HVZ automaat	-€ 6.900,00	€ 6.900,00
AMJP004716	overdracht	D	U	MJP001251	Optimalisatie van online betalingen	-€ 76.232,70	€ 76.232,70
AMJP004714	overdracht	D	U	MJP001257	Studie in het kader van het optimaal klimaatneutraal maken van de huid	-€ 106.850,99	€ 106.850,99
AMJP004713	overdracht	D	U	MJP001259	Aankoop uitbreiding stadhuis	-€ 13.062,24	€ 13.062,24
AMJP004712	overdracht	D	U	MJP001261	Mosstraat	-€ 204.185,58	€ 204.185,58
AMJP004711	overdracht	D	U	MJP001262	Buurtwegen	-€ 200.000,00	€ 200.000,00
AMJP004710	overdracht	D	U	MJP001264	Ertsenrijkstraat	-€ 5.320,00	€ 5.320,00
AMJP004708	overdracht	D	U	MJP001266	Voorbereidingsgebouw Panoven en fase 3	-€ 60.000,00	€ 60.000,00
AMJP004707	overdracht	D	U	MJP001268	Aanleg speelplaats en speeltuigen	-€ 90.749,31	€ 90.749,31
AMJP004706	overdracht	D	U	MJP001269	Werken in het kader van streefbeeld met oa Raubrandplein	-€ 46.025,58	€ 46.025,58
AMJP004705	overdracht	D	U	MJP001270	School Halen - verkeersveiligheid	-€ 20.000,00	€ 20.000,00
AMJP004699	overdracht	D	U	MJP001283	Werken N2 Mosstraat - Brouwerijlaan	-€ 2.724,27	€ 2.724,27
AMJP004698	overdracht	D	U	MJP001286	Verkeersheuvels (snelheidsremmers)	-€ 8.090,82	€ 8.090,82
AMJP004697	overdrachten	D	U	MJP001287	Fase 2 Site Panoven	-€ 120.000,00	€ 120.000,00
AMJP004695	overdrachten	D	U	MJP001374	Stokstraat - Lindestraat	-€ 20.000,00	€ 20.000,00
AMJP004694	overdrachten	D	U	MJP001380	Rooilijnplan Meldertstraat en innemingsplan	-€ 12.963,03	€ 12.963,03
AMJP004693	overdracht	D	U	MJP001406	Investerings dienst sport	-€ 25.000,00	€ 25.000,00
AMJP004692	overdracht	D	U	MJP001445	Streefbeeld Kerkplein Zelem	-€ 1.005,12	€ 1.005,12
AMJP004691	correctie	D	U	MJP001446	Aankoop hardware	-€ 14.076,12	€ 14.076,12
AMJP004690	correctie	D	U	MJP001470	De gemeente gaat over tot de aankoop van de woning Verelst grenzend	-€ 150.000,00	€ 150.000,00
AMJP004689	correctie	D	U	MJP001483	Camrabewaking op het Halens grondgebied	-€ 200.000,00	€ 200.000,00
AMJP004688	overdrachten	D	U	MJP001491	Dossier aanleg speeltuin	-€ 35.000,00	€ 35.000,00
AMJP004687	correctie	D	U	MJP000742	Erelonen voor ontwerp en studieopdracht voor de woning Verelst	-€ 30.000,00	€ 30.000,00
					Studie kerkenplan	-€ 49.700,00	€ 49.700,00
					VEB project BKO Halen		

Volnummer	Toelichting	Raming omschrijving	Bedrag aanpassing raming 2022	Bedrag aanpassing raming 2023
AMJP004837	overdracht	herstel of vervanging meubilair - OCMW-gebouw	-€ 6.000,00	€ 6.000,00

Boekjaar 2022 in grafiek

Exploitatie-uitgaven boekjaar 2022 in evolutie en grafiek

Exploitatie-ontvangsten boekjaar 2022 in evolutie en grafiek

Investeringsuitgaven boekjaar 2022 in evolutie en grafiek

Investeringsontvangsten boekjaar 2022 in evolutie en grafiek

Balans boekjaar 2022 in grafiek

EXPLOITATIEVERRICHTINGEN PER BELEIDSVELD

31/12/2022

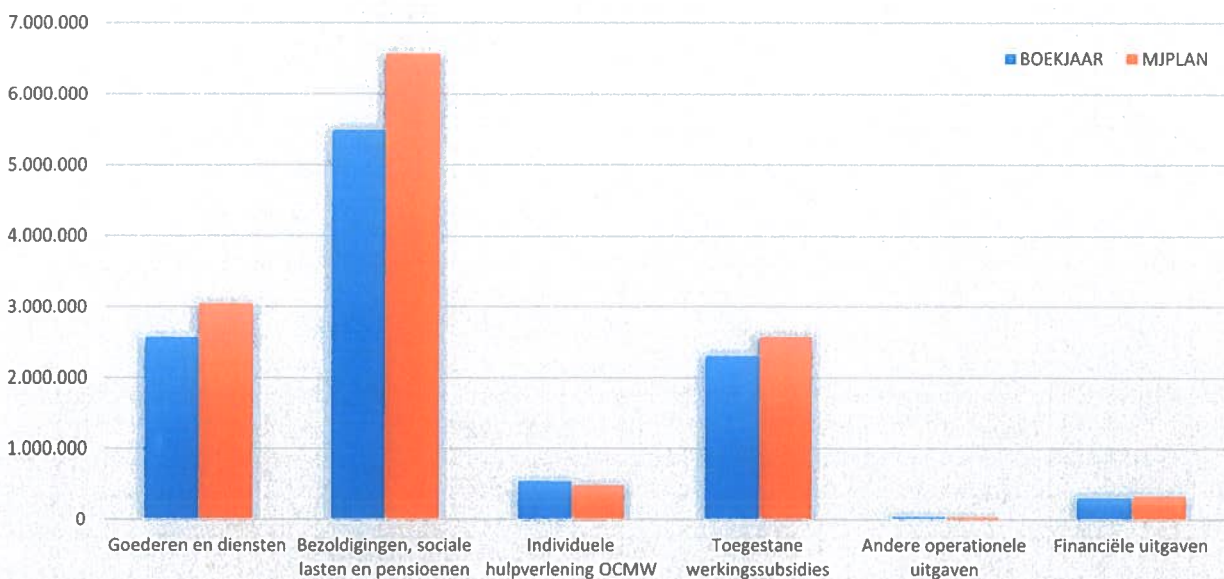
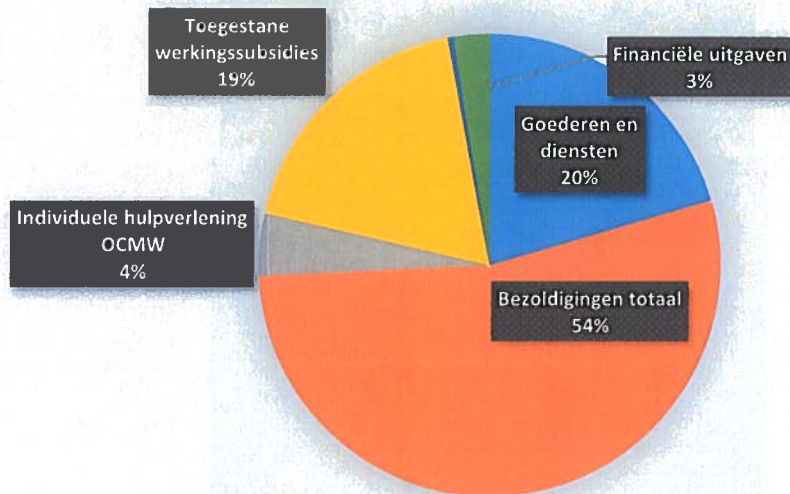
31/12/2021

I. EXPLOITATIE-UITGAVEN	Code	12.549.031	11.656.272
A. Operationele uitgaven	60/4	12.230.671	11.320.878
1. Goederen en diensten	60/1	2.567.314	2.025.207
0119 Overige algemene diensten		1.012.801	710.293
0800 Gewoon basisonderwijs		340.809	278.415
0670 Straatverlichting		193.604	95.690
0200 Wegen		189.870	171.662
0951 Dienstencentra		80.262	32.729
0112 Personeelsdienst en vorming		73.054	67.916
0600 Ruimtelijke planning		67.207	102.731
0110 Secretariaat		60.506	37.483
0680 Groene ruimte		48.918	50.799
**** Overige beleidsvelden		500.284	477.491
2. Bezoldigingen, sociale lasten en pensioenen	62	6.752.123	6.417.405
0119 Overige algemene diensten		1.314.497	1.301.975
0800 Gewoon basisonderwijs		1.259.417	1.233.872
0945 Kinderopvang		613.443	560.611
0110 Secretariaat		515.717	559.792
0740 Sportsector- en verenigingsondersteuning		498.867	410.798
0100 Politieke organen		411.409	409.830
0111 Fiscale en financiële diensten		397.435	366.264
0600 Ruimtelijke planning		279.824	213.349
0900 Sociale bijstand		260.794	232.247
**** Overige beleidsvelden		1.200.720	1.128.669
3. Individuele hulpverlening door het O.C.M.W.	648	544.316	397.677
4. Toegestane werkingssubsidies	649	2.317.314	2.457.919
0400 Politiediensten		1.093.548	1.053.514
0300 Ophalen en verwerken van huishoudelijk afval		449.077	465.734
0410 Brandweer		328.056	369.115
0190 Overig algemeen bestuur		186.291	199.693
0948 Poetsdienst		79.410	62.663
0750 Jeugdsector- en verenigingsondersteuning		31.917	25.976
0521 Toerisme - Sectorondersteuning		21.287	21.096
0943 Gezins hulp		19.077	-2.556
0740 Sportsector- en verenigingsondersteuning		18.946	925
**** Overige beleidsvelden		89.706	261.758
5. Andere operationele uitgaven	640/7	49.603	22.670
0119 Overige algemene diensten		27.914	
0030 Financiële aangelegenheden		20.321	20.771
0050 Patrimonium zonder maatschappelijk doel		484	467
**** Overige beleidsvelden		884	1.432
B. Financiële uitgaven	65	318.360	335.394
0040 Transacties in verband met de openbare schuld		317.809	334.217
0030 Financiële aangelegenheden		302	1.056
0111 Fiscale en financiële diensten		249	122
C. Rechthebbenden uit het overschot van het boekjaar	694		

EXPLOITATIEUITGAVEN BOEKJAAR 2022 IN EVOLUTIE EN GRAFIEK

1. Samenstelling van de exploitatie-uitgaven 2022 - Vergelijking jaarrekening-meerjarenplan

	BOEKJAAR		MJPLAN		REAL%
Exploitatie-uitgaven	12.549.031	100%	14.302.056	100%	88%
Goederen en diensten	2.567.314	20%	3.041.963	21%	84%
Bezoldigingen, sociale lasten en pensioenen	5.497.401	44%	6.561.992	46%	84%
<i>Onderwijzend personeel ten laste van hogere overheid</i>	<i>1.254.722</i>	<i>10%</i>	<i>1.254.722</i>	<i>9%</i>	<i>100%</i>
Individuele hulpverlening OCMW	544.316	4%	488.780	3%	111%
Toegestane werkingsubsidies	2.317.314	18%	2.584.717	18%	90%
Andere operationele uitgaven	49.603	0%	36.417	0%	136%
Financiële uitgaven	318.360	3%	333.465	2%	95%
Rechthebbenden uit het overschot van het boekjaar					



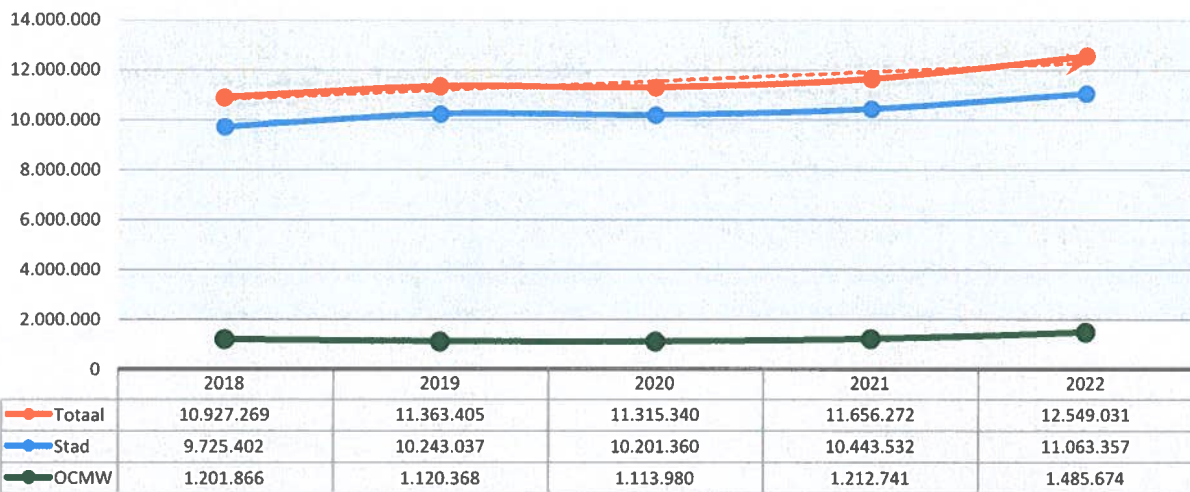
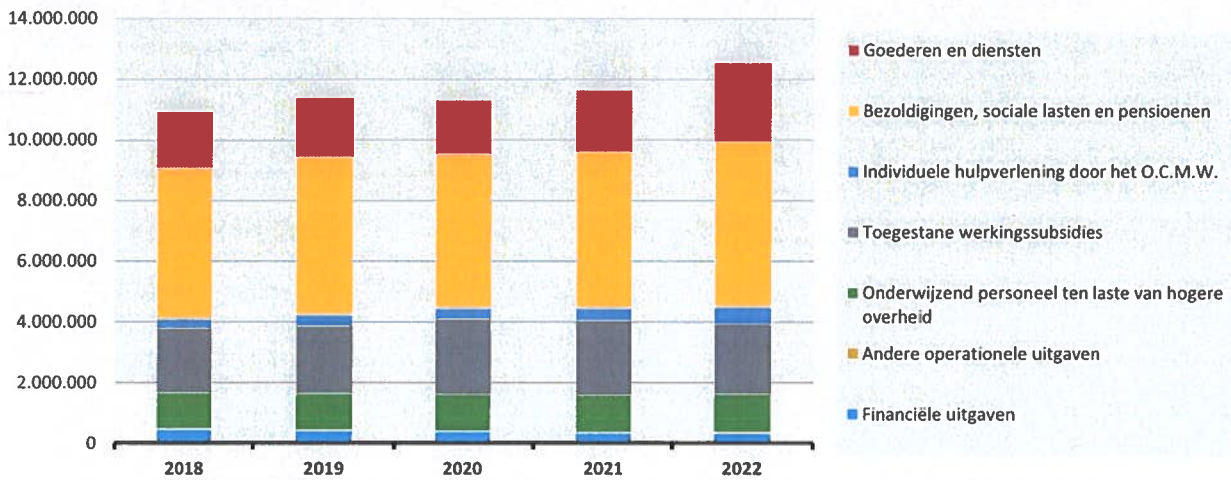
EXPLOITATIEUITGAVEN BOEKJAAR 2022 IN EVOLUTIE EN GRAFIEK

2. Evolutie van de exploitatie-uitgaven 2022-2018

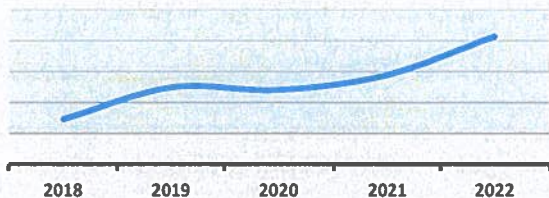
▲ stijging ▼ daling

	2022		2021		2020	
▲ Exploitatie-uitgaven	12.549.031	100%	11.656.272	100%	11.315.340	100%
▲ Goederen en diensten	2.567.314	20%	2.025.207	17%	1.745.242	15%
▲ Bezoldigingen, sociale lasten en pensioenen	5.497.401	44%	5.187.285	45%	5.126.170	45%
▲ <i>Onderwijzend personeel ten laste van hogere overheid</i>	<i>1.254.722</i>	<i>10%</i>	<i>1.230.120</i>	<i>11%</i>	<i>1.206.000</i>	<i>11%</i>
▲ Individuele hulpverlening door het O.C.M.W.	544.316	4%	397.677	3%	349.381	3%
▼ Toegestane werkingssubsidies *	2.317.314	18%	2.457.919	21%	2.480.814	22%
▲ Andere operationele uitgaven	49.603	0%	22.670	0%	34.108	0%
▼ Financiële uitgaven	318.360	3%	335.394	3%	373.625	3%

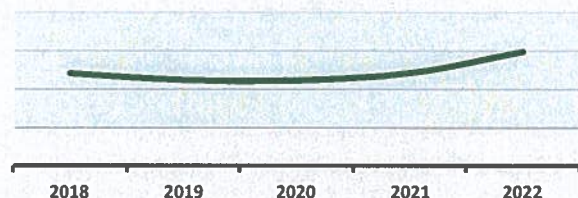
* Exclusief de 'gemeentelijke bijdrage in het tekort van het OCMW'



Gemeente

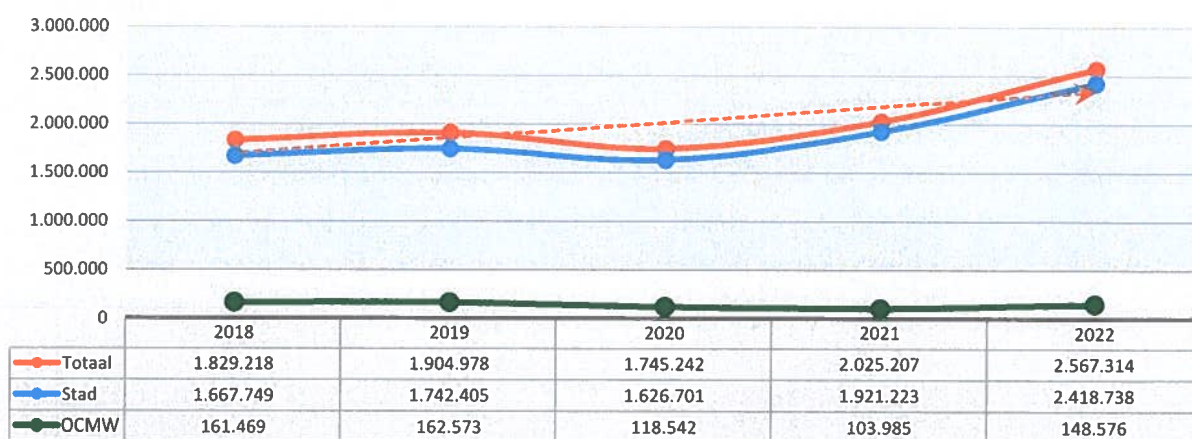
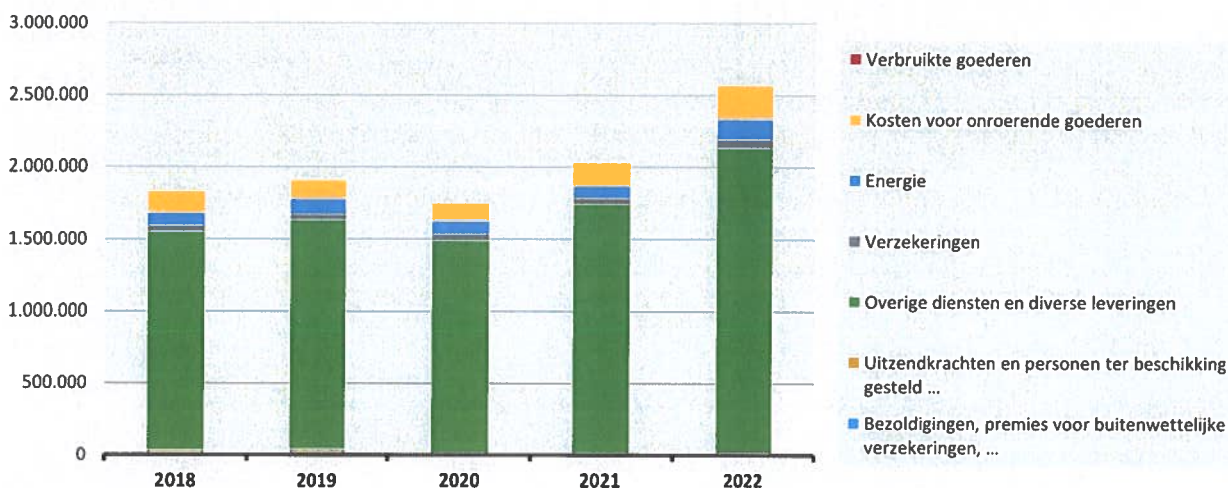


OCMW

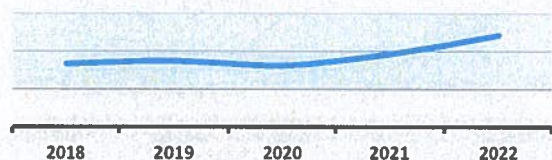


3. Evolutie van de 'goederen en diensten' 2022-2018

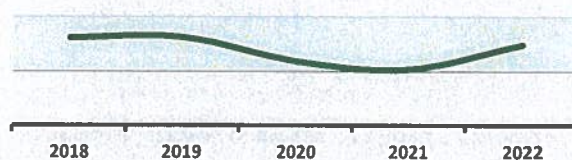
	2022		2021		2020	
▲ stijging ▼ daling						
▲ Goederen en diensten	2.567.314	100%	2.025.207	100%	1.745.242	100%
▶ Verbruikte goederen						
▲ Kosten voor onroerende goederen	233.596	9%	155.769	8%	118.765	7%
▲ Energie	142.948	6%	84.944	4%	96.044	6%
▲ Elektriciteit	59.368		50.197		56.583	
▲ Gas	67.971		30.269		35.908	
▲ Aardolieproducten	15.608		4.478		3.553	
▲ Verzekeringen	57.406	2%	42.684	2%	41.115	2%
▲ Overige diensten en diverse leveringen	2.117.977	82%	1.727.906	85%	1.475.746	85%
▲ Uitzendkrachten en personen ter beschikking gesteld ...	15.388	1%	13.905	1%	13.573	1%
▶ Bezoedigingen, premies voor buitenwettelijke verzekeringen, ...						



Gemeente

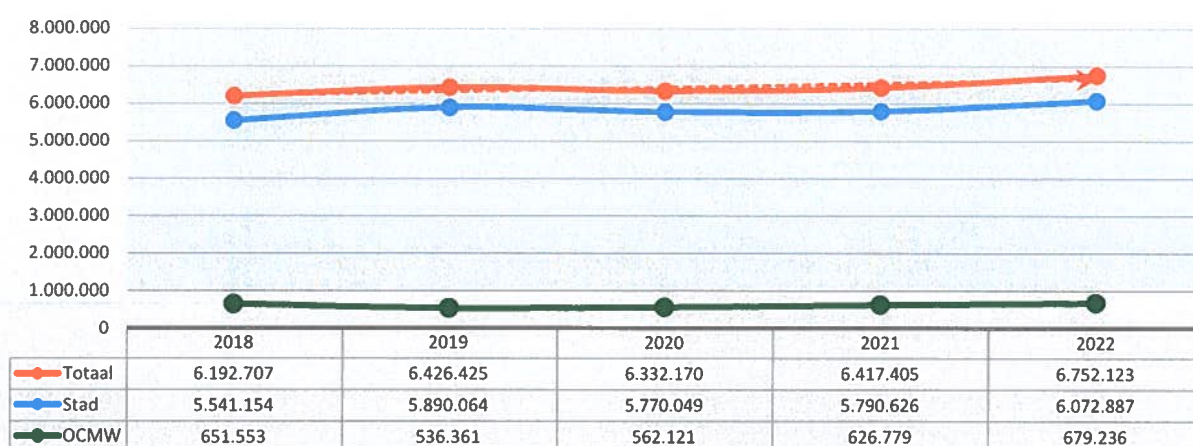
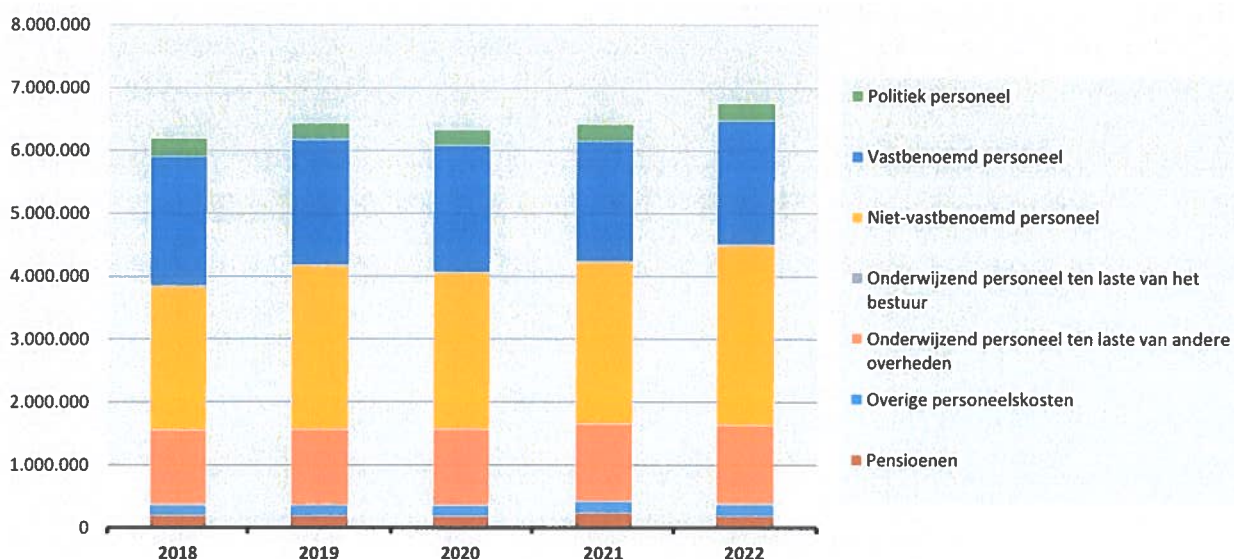


OCMW

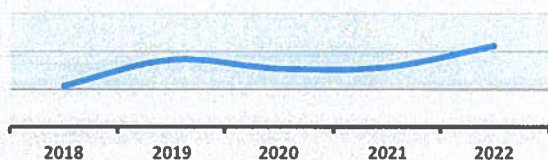


4. Evolutie van de personeelskosten 2022-2018

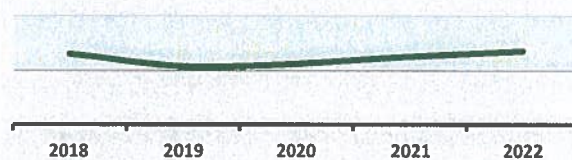
	2022		2021		2020
▲ stijging ▼ daling					
▲ Personeelskosten	6.752.123		6.417.405		6.332.170
▲ Bezoldigingen en werkgeversbijdragen	5.124.551	100%	4.764.779	100%	4.769.357
▲ Politiek personeel	277.032	5%	266.983	6%	251.195
▲ Vastbenoemd personeel	1.969.628	38%	1.913.488	40%	2.014.109
▲ Niet-vastbenoemd personeel	2.877.891	56%	2.584.307	54%	2.504.054
▶ Onderwijzend personeel ten laste van het bestuur					
▲ Onderwijzend personeel ten laste van andere overheden	1.254.722		1.230.120		1.206.000
▼ Overige personeelskosten	182.285		186.334		173.194
▼ Pensioenen	190.565		236.173		183.618



Gemeente



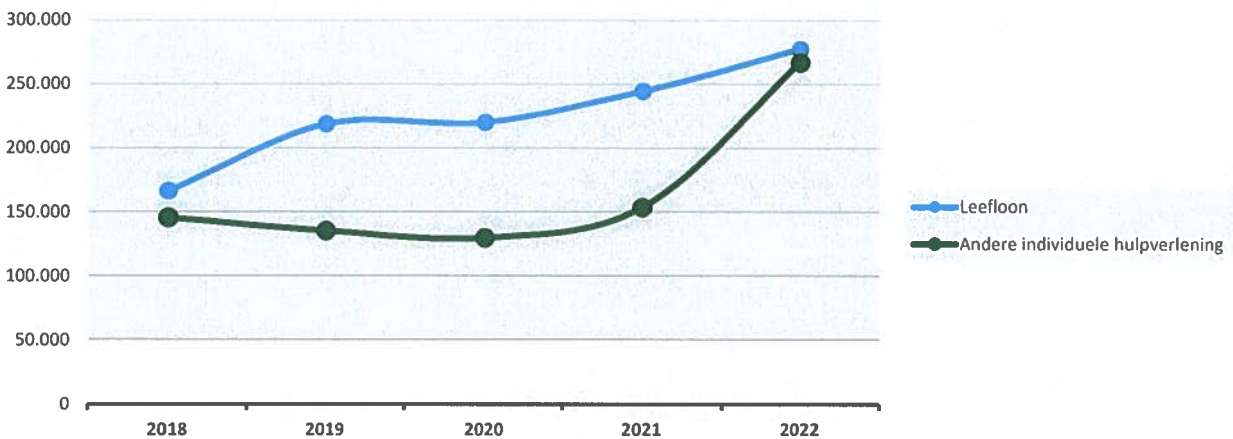
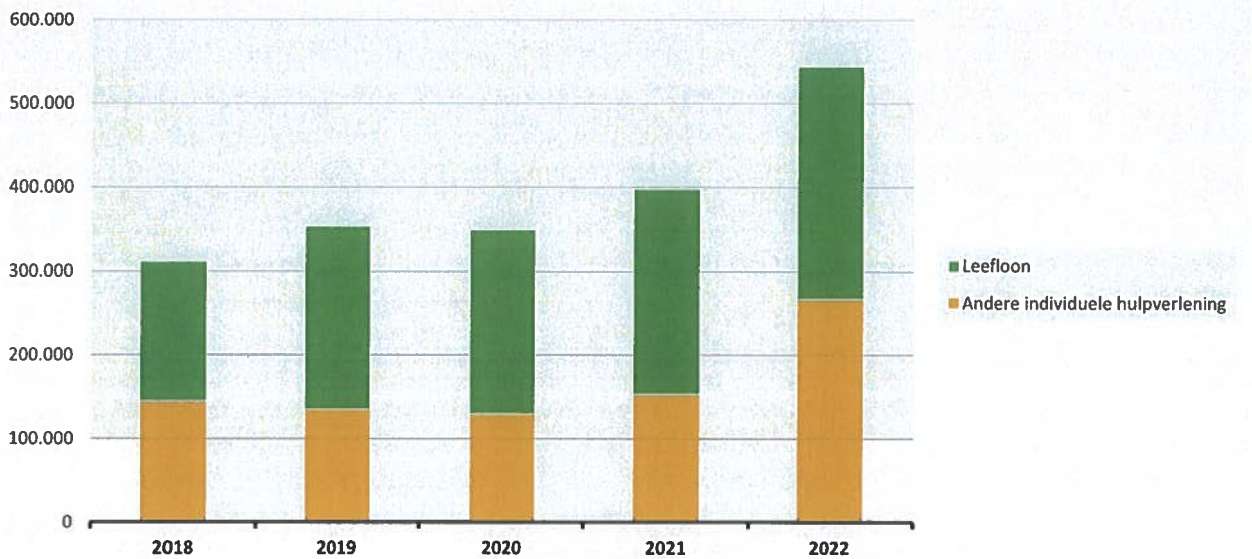
OCMW



5. Evolutie van de individuele hulpverlening door het OCMW 2022-2018

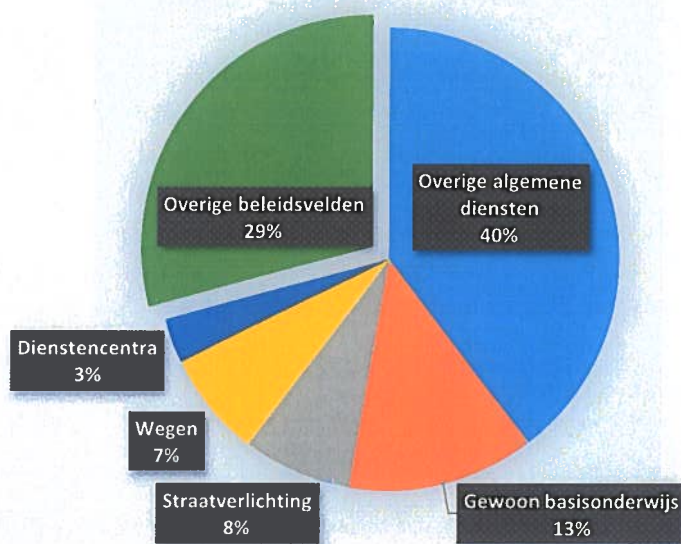
▲ stijging ▼ daling

	2022		2021		2020	
▲ Individuele hulpverlening door het OCMW	544.316	100%	397.677	100%	349.381	100%
▲ Leefloon	277.335	51%	244.334	61%	219.905	63%
▲ Andere individuele hulpverlening	266.982	49%	153.343	39%	129.476	37%



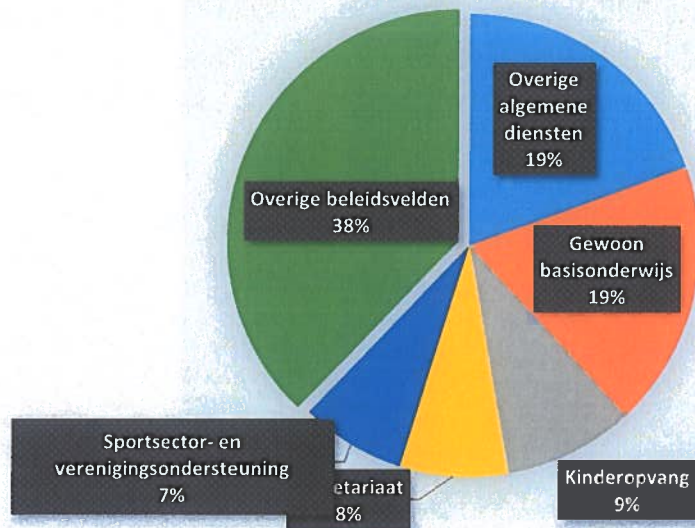
6. Verdeling van de 'goederen en diensten' per beleidsveld 2022-2021 / meerjarenplan 2022

		2022		2021		MJPLAN	
▲ stijging ▼ daling							
▲	Goederen en diensten	2.567.314	100%	2.025.207	100%	3.041.963	100%
▲	0119 Overige algemene diensten	1.012.801	39%	710.293	35%	1.137.544	37%
▲	0800 Gewoon basisonderwijs	340.809	13%	278.415	14%	351.221	12%
▲	0670 Straatverlichting	193.604	8%	95.690	5%	144.300	5%
▲	0200 Wegen	189.870	7%	171.662	8%	178.036	6%
▲	0951 Dienstencentra	80.262	3%	32.729	2%	128.196	4%
▲	0112 Personeelsdienst en vorming	73.054	3%	67.916	3%	41.865	1%
▼	0600 Ruimtelijke planning	67.207	3%	102.731	5%	78.050	3%
▲	0110 Secretariaat	60.506	2%	37.483	2%	72.718	2%
▼	0680 Groene ruimte	48.918	2%	50.799	3%	119.410	4%
▲	0750 Jeugdsector- en verenigingsondersteuning	39.936	2%	29.657	1%	42.620	1%
▲	0900 Sociale bijstand	39.638	2%	1.710	0%	3.480	0%
▲	0945 Kinderopvang	38.969	2%	31.636	2%	82.479	3%
▲	0020 Fiscale aangelegenheden	34.192	1%	32.696	2%	34.450	1%
▼	0530 Land-, tuin- & bosbouw	31.378	1%	35.679	2%	86.967	3%
▲	0710 Feesten en plechtigheden	30.856	1%	5.298	0%	23.250	1%
▲	0790 Erediensten	30.103	1%	14.024	1%	25.213	1%
▼	0300 Ophalen en verwerken van huishoudelijk afval	24.643	1%	92.177	5%	71.649	2%
▼	0946 Thuisbezorgde maaltijden	24.310	1%	29.282	1%	30.000	1%
▲	0390 Overige milieubescherming	18.084	1%	5	0%	23.750	1%
▲	0111 Fiscale en financiële diensten	17.774	1%	8.760	0%	24.110	1%
▼	**** Overige beleidsvelden	170.401	7%	196.566	10%	342.655	11%



7. Verdeling van de personeelskosten per beleidsveld 2022-2021 / meerjarenplan 2022

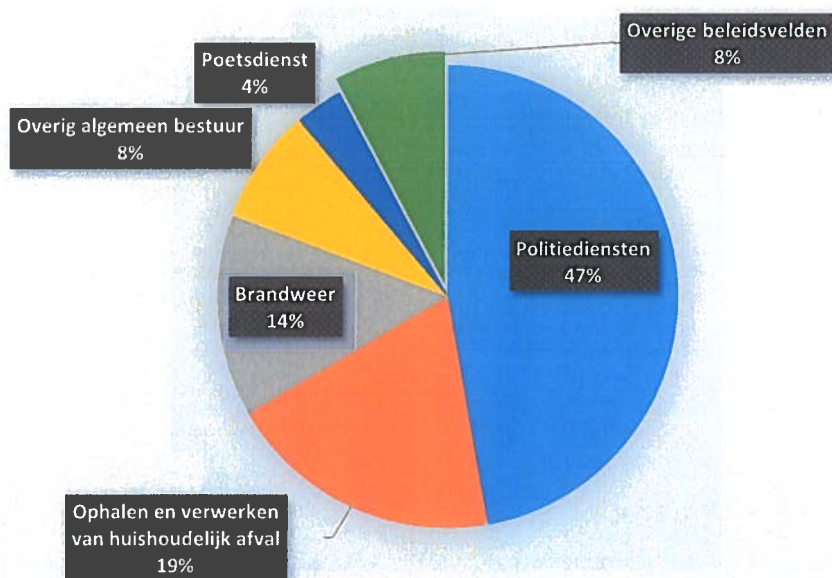
		2022		2021		MJPLAN	
▲ stijging ▼ daling							
▲	Personeelskosten	6.752.123	100%	6.417.405	100%	7.816.714	100%
▲	0119 Overige algemene diensten	1.314.497	19%	1.301.975	20%	1.852.116	24%
▲	0800 Gewoon basisonderwijs	1.259.417	19%	1.233.872	19%	1.261.349	16%
▲	0945 Kinderopvang	613.443	9%	560.611	9%	735.968	9%
▼	0110 Secretariaat	515.717	8%	559.792	9%	629.966	8%
▲	0740 Sportsector- en verenigingsondersteuning	498.867	7%	410.798	6%	488.500	6%
▲	0100 Politieke organen	411.409	6%	409.830	6%	444.089	6%
▲	0111 Fiscale en financiële diensten	397.435	6%	366.264	6%	448.751	6%
▲	0600 Ruimtelijke planning	279.824	4%	213.349	3%	212.475	3%
▲	0900 Sociale bijstand	260.794	4%	232.247	4%	268.798	3%
▲	0951 Dienstencentra	246.987	4%	224.249	3%	310.419	4%
▲	0705 Gemeenschapscentrum	223.743	3%	193.775	3%	227.159	3%
▼	0112 Personeelsdienst en vorming	199.846	3%	220.506	3%	226.894	3%
▲	0130 Administratieve dienstverlening	193.982	3%	180.767	3%	222.025	3%
▼	0703 Openbare bibliotheken	98.129	1%	101.129	2%	130.605	2%
▲	0904 Activering van tewerkstelling	70.422	1%	55.982	1%	102.253	1%
▼	0947 Klusjesdienst	50.637	1%	61.730	1%	57.047	1%
▲	0903 Lokale opvanginitiatieven voor asielzoekers	48.690	1%	45.636	1%	53.633	1%
▲	0750 Jeugdsector- en verenigingsondersteuning	24.731	0%	22.247	0%	26.650	0%
▲	0590 Overige economische zaken	23.972	0%			92.850	1%
▼	0190 Overig algemeen bestuur	19.580	0%	22.647	0%	25.092	0%
▶	**** Overige beleidsvelden					75	0%



8. Verdeling van de toegestane subsidies per beleidsveld 2022-2021 / meerjarenplan 2022

▲ stijging ▼ daling

	2022		2021		MJPLAN	
▼ Toegestane subsidies	2.317.314	100%	2.457.919	100%	2.584.717	100%
▲ 0400 Politiediensten	1.093.548	47%	1.053.514	43%	1.093.548	42%
▼ 0300 Ophalen en verwerken van huishoudelijk afval	449.077	19%	465.734	19%	476.585	18%
▼ 0410 Brandweer	328.056	14%	369.115	15%	348.181	13%
▼ 0190 Overig algemeen bestuur	186.291	8%	199.693	8%	303.500	12%
▲ 0948 Poetsdienst	79.410	3%	62.663	3%	75.949	3%
▲ 0750 Jeugdsector- en verenigingsondersteuning	31.917	1%	25.976	1%	44.560	2%
▲ 0521 Toerisme - Sectorondersteuning	21.287	1%	21.096	1%	22.071	1%
▲ 0943 Gezins hulp	19.077	1%	-2.556	0%	52.020	2%
▲ 0740 Sportsector- en verenigingsondersteuning	18.946	1%	925	0%	18.900	1%
▲ 0680 Groene ruimte	12.119	1%	11.934	0%	12.299	0%
▲ 0739 Overig kunst- en cultuurbeleid	12.000	1%			12.050	0%
▶ 0820 Deeltijds kunstonderwijs	11.236	0%	11.236	0%	14.750	1%
▼ 0800 Gewoon basisonderwijs	7.707	0%	10.524	0%	12.230	0%
▲ 0986 Eerstelijnsgezondheidszorg	6.995	0%	6.173	0%	6.991	0%
▲ 0741 Sportpromotie en -evenementen	6.462	0%			12.300	0%
▲ 0944 Preventieve gezinsondersteuning	4.841	0%	4.601	0%	4.850	0%
▶ 0160 Hulp aan het buitenland	4.000	0%	4.000	0%	4.880	0%
▲ 0930 Sociale huisvesting	3.789	0%	3.374	0%	3.789	0%
▼ 0470 Dierenbescherming	3.277	0%	3.321	0%	3.277	0%
▶ 0341 Erosiebestrijding	3.259	0%	3.259	0%	4.500	0%
▼ **** Overige beleidsvelden	14.020	1%	203.336	8%	57.486	2%



EXPLOITATIEVERRICHTINGEN PER BELEIDSVELD

31/12/2022

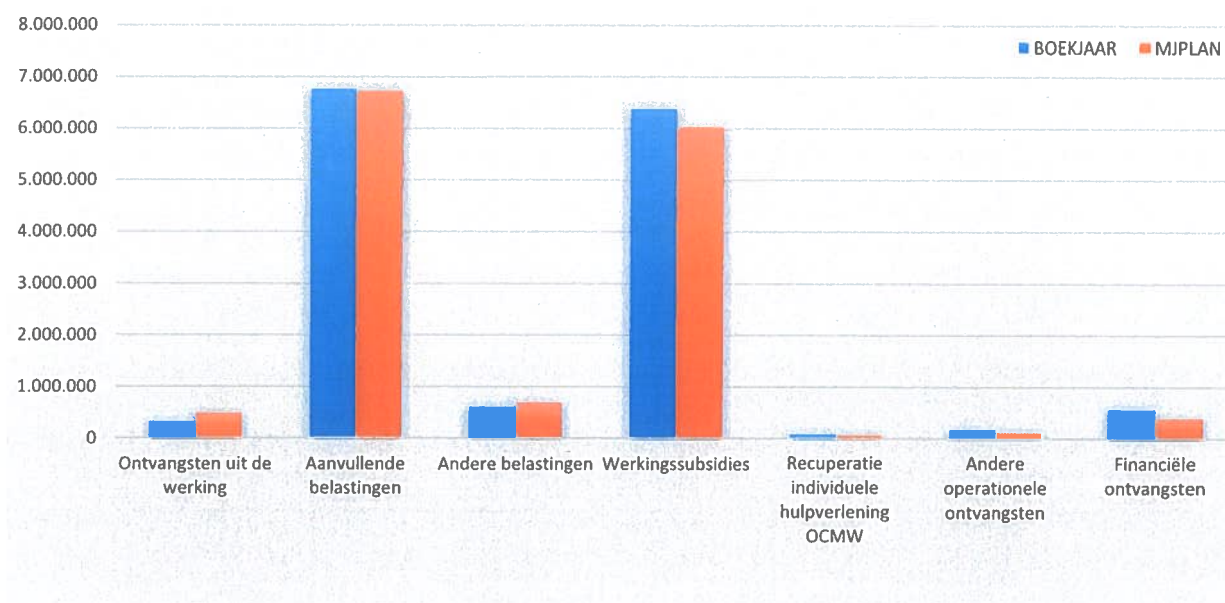
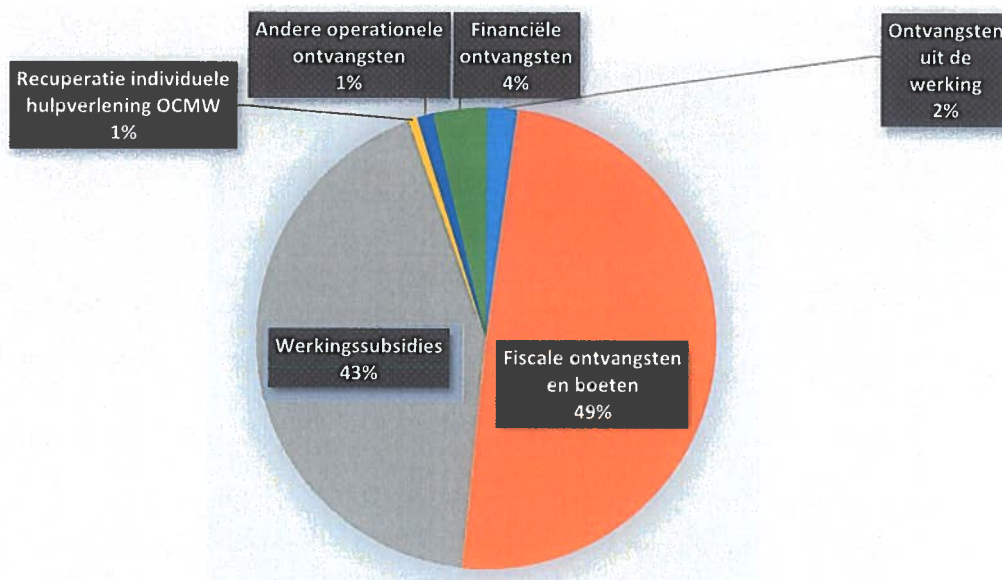
31/12/2021

II. EXPLOITATIE-ONTVANGSTEN	Code	14.868.873	14.148.237
A. Operationele ontvangsten	70/4	14.309.398	13.575.041
1. Ontvangsten uit de werking	70	316.955	299.797
0945 Kinderopvang		88.560	74.233
0300 Ophalen en verwerken van huishoudelijk afval		73.882	89.232
0946 Thuisbezorgde maaltijden		26.520	31.944
0790 Erediensten		21.575	18.700
0951 Dienstencentra		20.701	9.122
0530 Land-, tuin- & bosbouw		19.694	22.411
0400 Politiediensten		17.850	16.663
**** Overige beleidsvelden		48.172	37.492
2. Fiscale ontvangsten en boeten	73	7.350.565	7.066.719
a. Aanvullende belastingen		6.761.219	6.539.570
Opcentiemen op de onroerende voorheffing	7300	3.180.462	3.105.192
Aanvullende belasting op de personenbelasting	7301	3.419.199	3.269.572
Andere aanvullende belastingen	7302/9	161.558	164.806
b. Andere belastingen en boetes	731/9	589.346	527.149
Jaarlijkse huisvuilbelasting	73320	289.894	286.557
Leegstaande woningen en gebouwen	7374	79.311	49.894
Afgifte identiteitsbewijzen, paspoorten, trouwboekjes, uittreksels	7315	70.672	43.055
Drijfkracht	73402	37.102	37.346
Verspreiding kosteloos reclamedrukwerk	73424	33.384	36.945
Overige belastingen	****	78.983	73.353
3. Werkingssubsidies		6.385.340	5.862.830
a. Algemene werkingssubsidies		3.665.695	3.368.569
Gemeentefonds (basis- en aanvullende dotatie)	7400	2.653.622	2.554.504
Andere algemene werkingssubsidies	7401/4	1.012.073	814.065
b. Specifieke werkingssubsidies	7405/9	2.719.645	2.494.260
0800 Gewoon basisonderwijs		1.316.240	1.289.890
0900 Sociale bijstand		340.068	311.330
0945 Kinderopvang		339.347	299.509
0119 Overige algemene diensten		166.160	42.678
0810 Gewoon secundair onderwijs		157.701	241.982
0902 Integratie van personen met vreemde herkomst		105.306	8.682
0951 Dienstencentra		53.435	34.949
**** Overige beleidsvelden		241.388	265.241
4. Recuperatie individuele hulpverlening	748	90.753	76.665
5. Andere operationele ontvangsten	742/7	165.784	269.031
0310 Beheer van regen- en afvalwater		61.975	63.334
0705 Gemeenschapscentrum		30.169	64.070
0119 Overige algemene diensten		27.070	77.428
**** Overige beleidsvelden		46.570	64.200
B. Financiële ontvangsten	75	559.475	573.195
0650 Gasvoorziening		282.043	
0640 Elektriciteitsvoorziening		124.813	550.463
0660 Communicatievoorzieningen		102.440	
0742 Sportinfrastructuur		30.897	5.140
**** Overige beleidsvelden		19.282	17.592
C. Tussenkost door derden in het tekort van het boekjaar	794		

EXPLOITATIEONTVANGSTEN BOEKJAAR 2022 IN EVOLUTIE EN GRAFIEK

1. Samenstelling van de exploitatieontvangsten 2022 - Vergelijking rekening-meerjarenplan

	BOEKJAAR		MJPLAN		REAL%
Exploitatieontvangsten	14.868.873	100%	14.507.220	100%	102%
Ontvangsten uit de werking	316.955	2%	480.442	3%	66%
Fiscale ontvangsten en boeten	7.350.565	49%	7.425.613	51%	99%
<i>Aanvullende belastingen</i>	<i>6.761.219</i>		<i>6.741.041</i>		<i>100%</i>
<i>Andere belastingen</i>	<i>589.346</i>		<i>684.572</i>		<i>86%</i>
Werkingsubsidies	6.385.340	43%	6.033.711	42%	106%
Recuperatie individuele hulpverlening OCMW	90.753	1%	69.590	0%	130%
Andere operationele ontvangsten	165.784	1%	108.298	1%	153%
Financiële ontvangsten	559.475	4%	389.566	3%	144%
Tussenkost door derden in het tekort van het boekjaar					

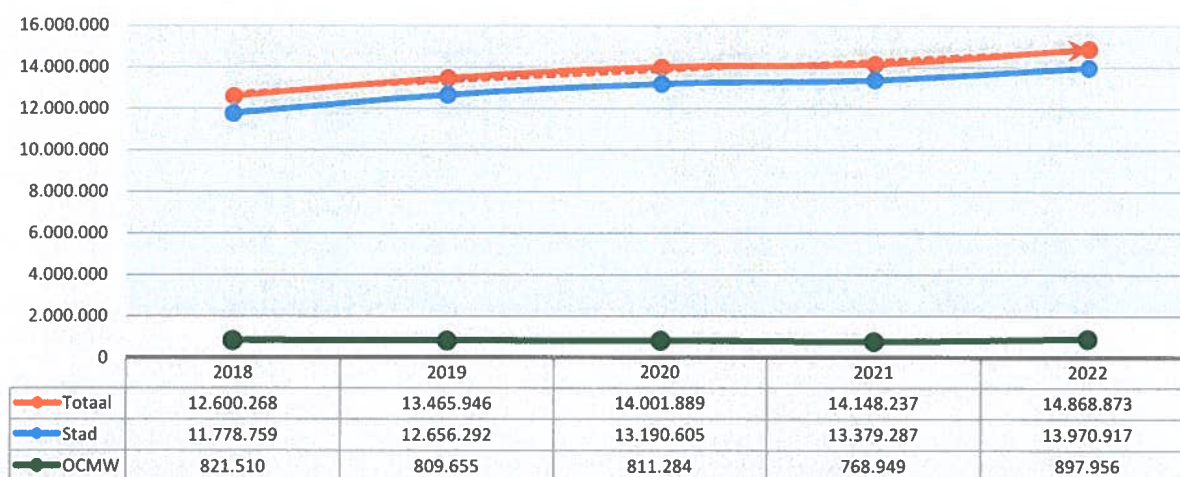
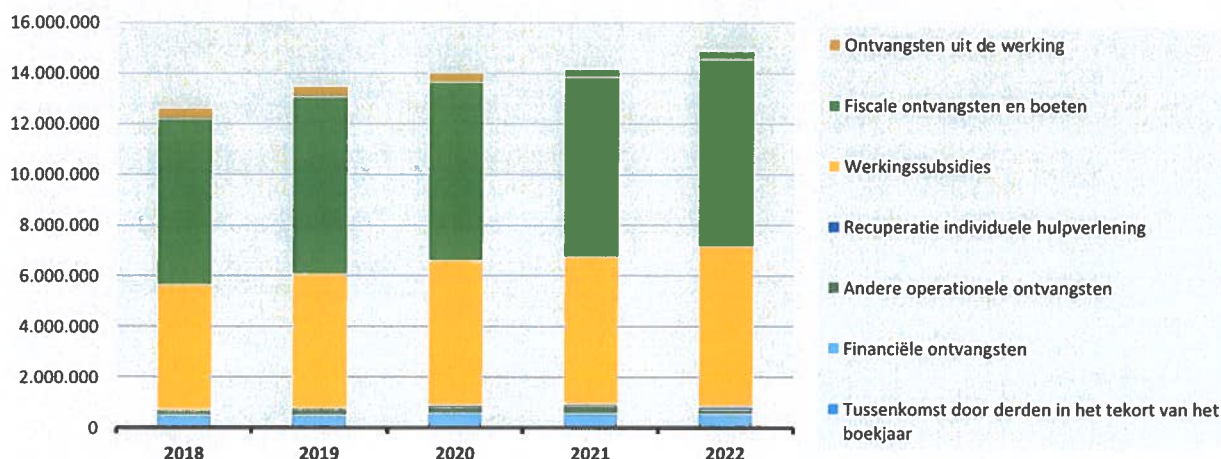


EXPLOITATIEONTVANGSTEN BOEKJAAR 2022 IN EVOLUTIE EN GRAFIEK

2. Evolutie van de exploitatie-ontvangsten 2022-2018

	2022		2021		2020	
▲ Exploitatie-ontvangsten	14.868.873	100%	14.148.237	100%	14.001.889	100%
▲ Ontvangsten uit de werking	316.955	2%	299.797	2%	358.645	3%
▲ Fiscale ontvangsten en boeten	7.350.565	49%	7.066.719	50%	7.039.411	50%
▲ Aanvullende belastingen	6.761.219		6.539.570		6.549.198	
▲ Andere belastingen en boeten	589.346		527.149		490.213	
▲ Werkingsubsidies *	6.385.340	43%	5.862.830	41%	5.731.858	41%
▲ Recuperatie individuele hulpverlening	90.753	1%	76.665	1%	65.656	0%
▼ Andere operationele ontvangsten	165.784	1%	269.031	2%	235.480	2%
▼ Financiële ontvangsten	559.475	4%	573.195	4%	570.839	4%
► Tussenkost door derden in het tekort van het boekjaar						

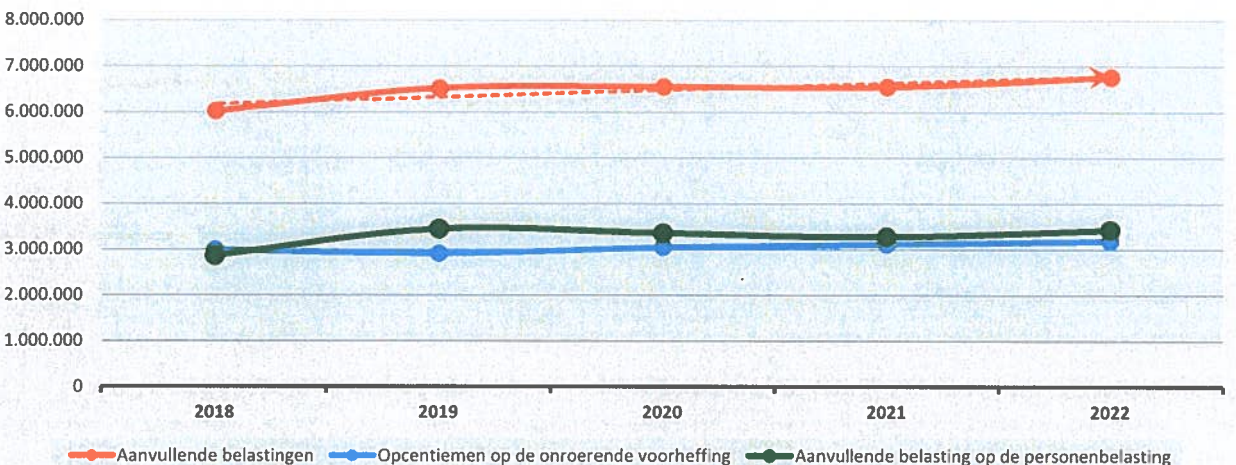
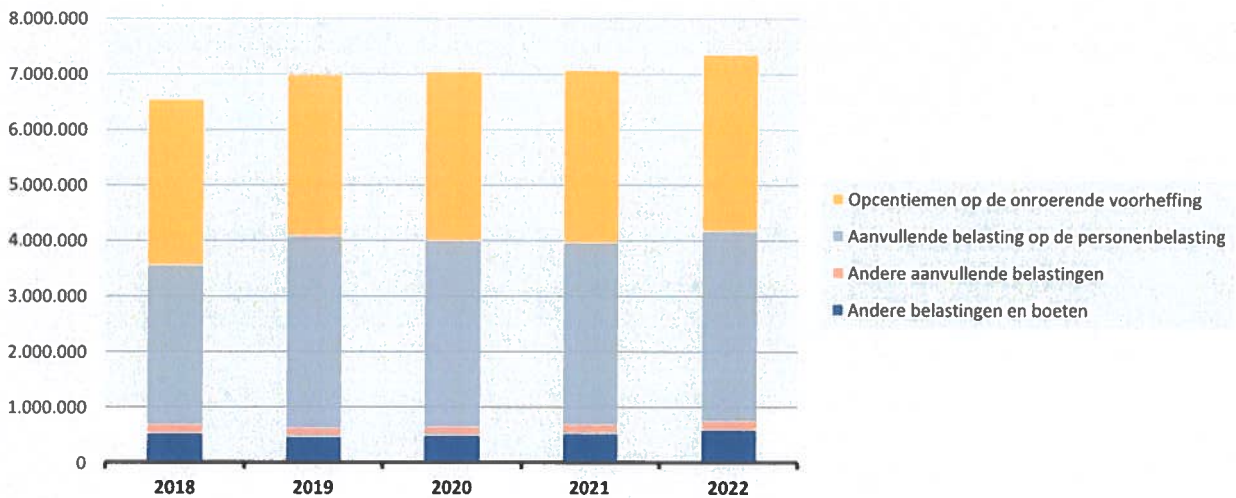
* Exclusief de 'gemeentelijke bijdrage in het tekort van het OCMW'



3. Evolutie van de fiscale ontvangsten en boeten 2022-2018

▲ stijging ▼ daling

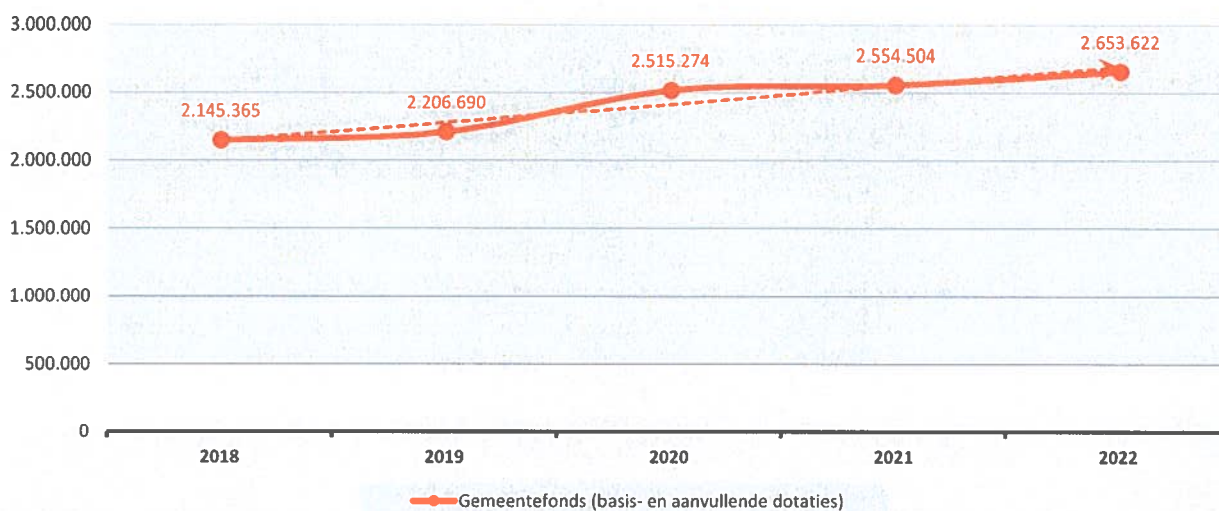
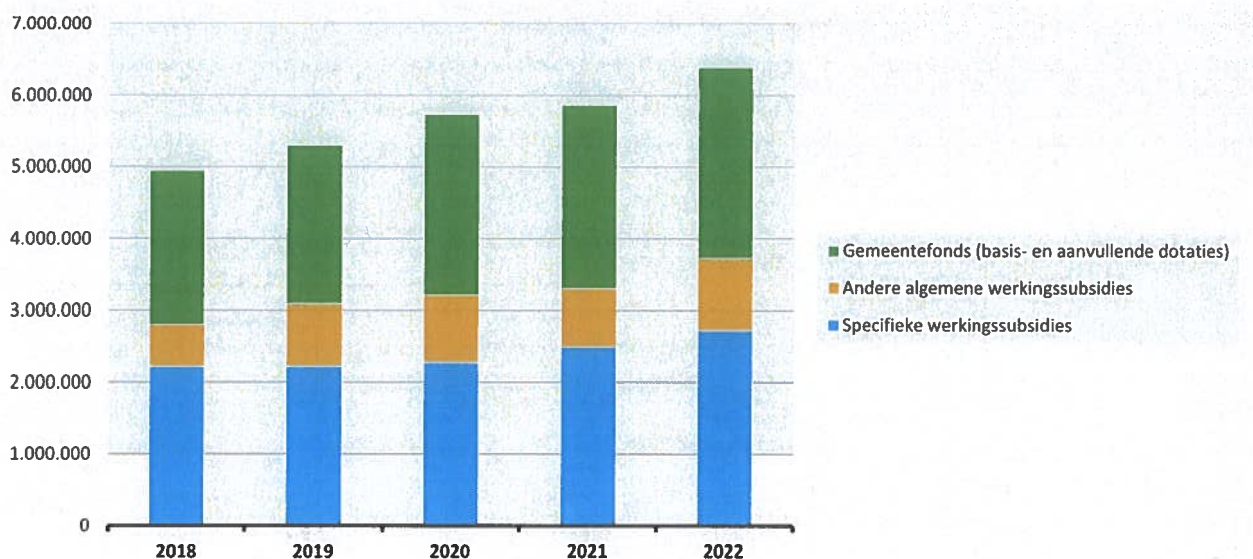
	2022		2021		2020
▲ Fiscale ontvangsten	7.350.565		7.066.719		7.039.411
▲ Aanvullende belastingen	6.761.219	100%	6.539.570	100%	6.549.198
▲ <i>Opcentiemen op de onroerende voorheffing</i>	3.180.462	47%	3.105.192	47%	3.040.716
▲ <i>Aanvullende belasting op de personenbelasting</i>	3.419.199	51%	3.269.572	50%	3.350.755
▼ <i>Andere aanvullende belastingen</i>	161.558	2%	164.806	3%	157.726
▲ Andere belastingen en boeten	589.346	100%	527.149	100%	490.213
▲ <i>Jaarlijkse huisvuilbelasting</i>	289.894	49%	286.557	54%	285.695
▲ <i>Leegstaande woningen en gebouwen</i>	79.311	13%	49.894	9%	26.040
▲ <i>Afgifte identiteitsbewijzen, paspoorten, trouwboekjes, uitt</i>	70.672	12%	43.055	8%	32.738
▼ <i>Drijfkracht</i>	37.102	6%	37.346	7%	35.216
▼ <i>Verspreiding kosteloos reclamedrukwerk</i>	33.384	6%	36.945	7%	33.373
▼ <i>Aanvragen omgevingsvergunningen</i>	24.565	4%	25.588	5%	30.150
▶ <i>Andere belastingen op het gebruik van het openbaar domein</i>	24.021	4%	24.021	5%	24.021
▲ <i>Andere inname openbaar domein</i>	12.874	2%	11.021	2%	10.312
▲ <i>Tweede verblijven</i>	10.750	2%	9.500	2%	8.750
▲ <i>Andere belastingen op de afgifte van administratieve stukke</i>	6.774	1%	2.133	0%	3.919
▼ <i>Overige belastingen</i>			1.090	0%	0



4. Evolutie van de werkingssubsidies 2022-2018

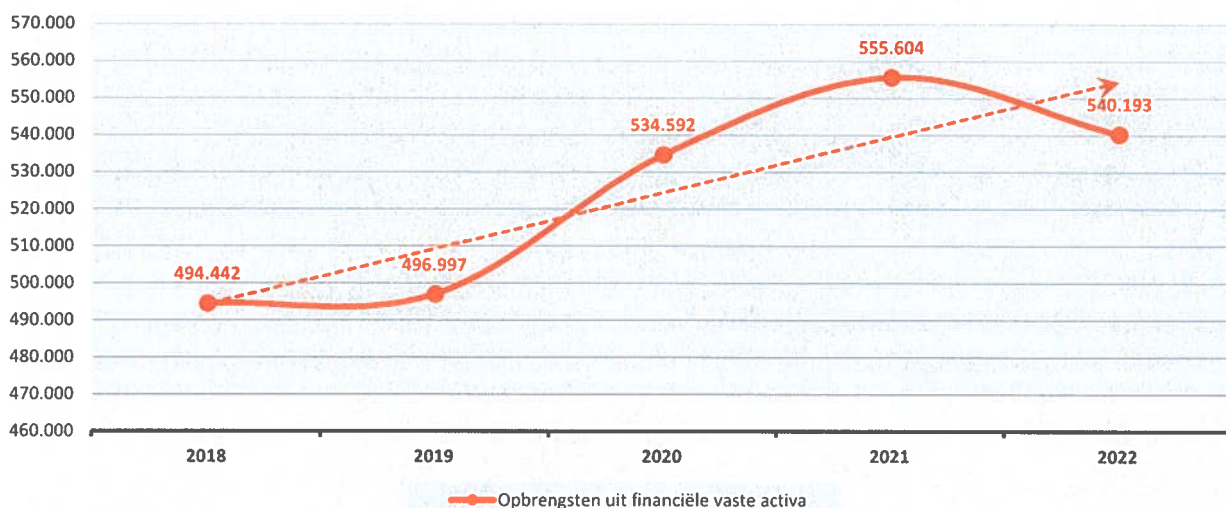
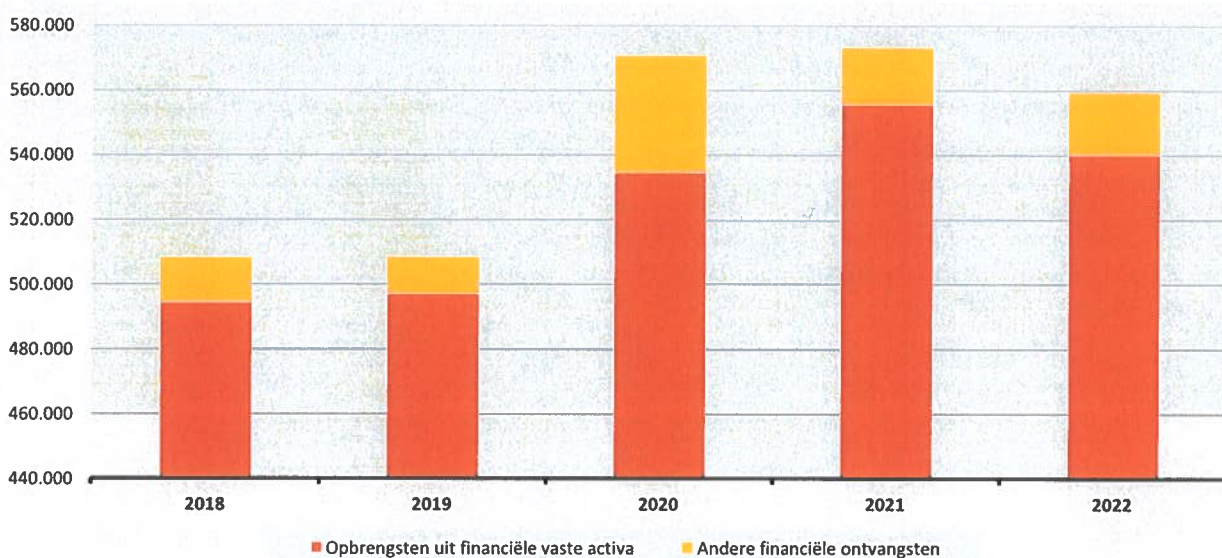
▲ stijging ▼ daling

	2022		2021		2020	
▲ Werkingsubsidies	6.385.340	100%	5.862.830	100%	5.731.858	100%
▲ Gemeentefonds (basis- en aanvullende dotaties)	2.653.622	42%	2.554.504	44%	2.515.274	-4%
▲ Andere algemene werkingssubsidies *	1.012.073	16%	814.065	14%	945.077	16%
▲ Specifieke werkingssubsidies	2.719.645	43%	2.494.260	43%	2.271.507	40%



5. Evolutie van de financiële ontvangsten 2022-2018

	2022		2021		2020	
▲ stijging ▼ daling						
▼ Financiële ontvangsten	559.475	100%	573.195	100%	570.839	100%
▼ Opbrengsten uit financiële vaste activa	540.193	97%	555.604	97%	534.592	94%
▲ Andere financiële ontvangsten	19.282	3%	17.592	3%	36.247	6%

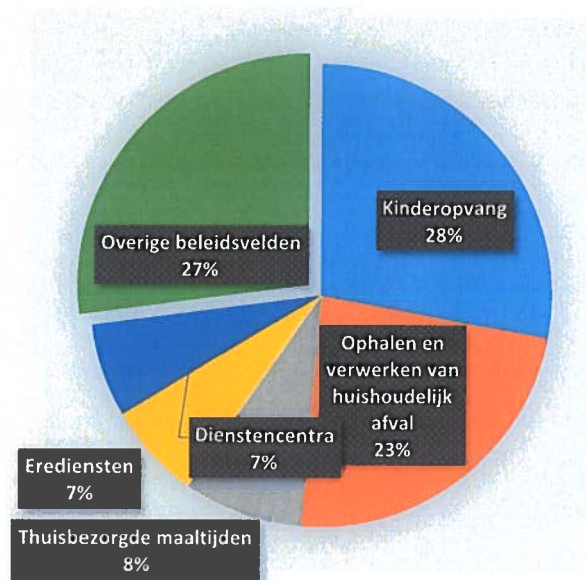


EXPLOITATIEONTVANGSTEN BOEKJAAR 2022 IN EVOLUTIE EN GRAFIEK

6. Verdeling van de ontvangsten uit de werking per beleidsveld 2022-2021 / meerjarenplan 2022

▲ stijging ▼ daling

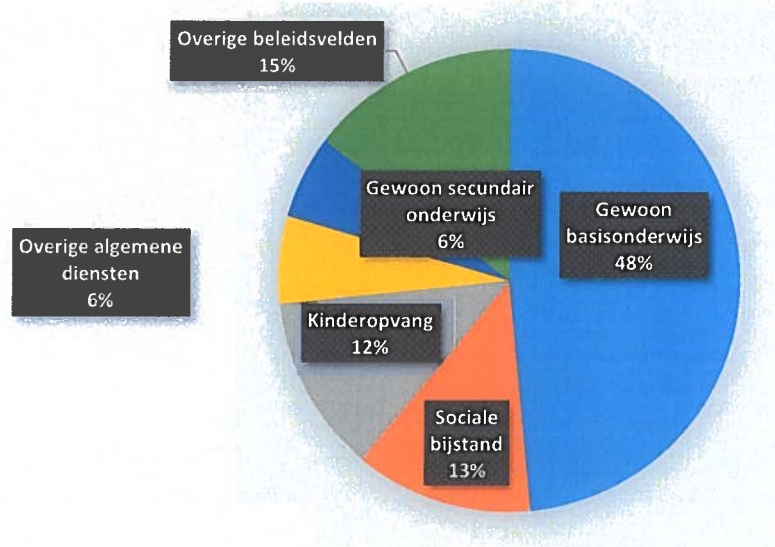
	2022		2021		MJPLAN	
▲ Ontvangsten uit de werking	316.955	100%	299.797	100%	480.442	100%
▲ 0945 Kinderopvang	88.560	28%	74.233	25%	140.127	29%
▼ 0300 Ophalen en verwerken van huishoudelijk afval	73.882	23%	89.232	30%	77.000	16%
▼ 0946 Thuisbezorgde maaltijden	26.520	8%	31.944	11%	34.000	7%
▲ 0790 Erediensten	21.575	7%	18.700	6%	25.730	5%
▲ 0951 Dienstencentra	20.701	7%	9.122	3%	31.465	7%
▼ 0530 Land-, tuin- & bosbouw	19.694	6%	22.411	7%		
▲ 0400 Politiediensten	17.850	6%	16.663	6%		
▲ 0749 Overig sportbeleid	14.570	5%			17.500	4%
▲ 0110 Secretariaat	9.785	3%	25	0%	10.000	2%
▲ 0750 Jeugdsector- en verenigingsondersteuning	5.179	2%	4.175	1%	6.750	1%
▼ **** Overige beleidsvelden	18.638	6%	33.292	11%	137.870	29%



7. Verdeling van de specifieke werkingsubsidies per beleidsveld 2022-2021 / meerjarenplan 2022

▲ stijging ▼ daling

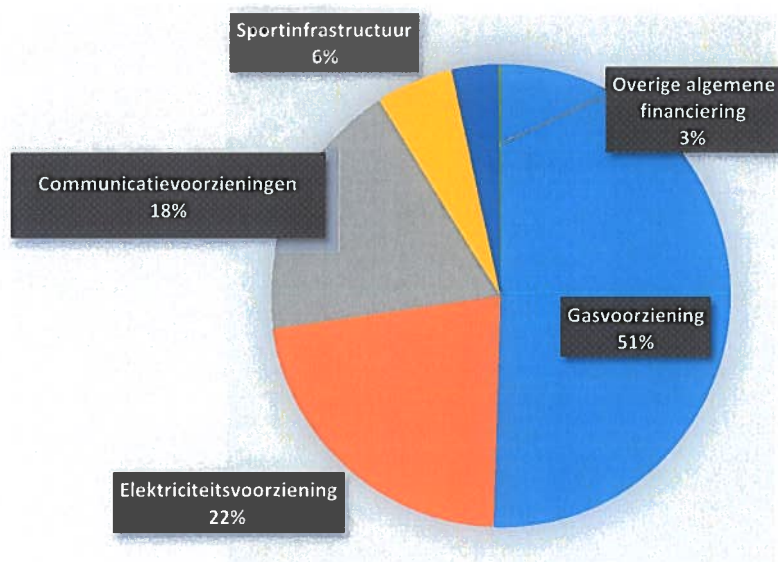
	2022		2021		MJPLAN	
▲ Specifieke werkingsubsidies	2.719.645	100%	2.494.260	100%	2.418.875	100%
▲ 0800 Gewoon basisonderwijs	1.316.240	48%	1.289.890	52%	1.312.958	54%
▲ 0900 Sociale bijstand	340.068	13%	311.330	12%	382.084	16%
▲ 0945 Kinderopvang	339.347	12%	299.509	12%	117.391	5%
▲ 0119 Overige algemene diensten	166.160	6%	42.678	2%		
▼ 0810 Gewoon secundair onderwijs	157.701	6%	241.982	10%	145.656	6%
▲ 0902 Integratie van personen met vreemde herkomst	105.306	4%	8.682	0%	36.000	1%
▲ 0951 Dienstencentra	53.435	2%	34.949	1%	68.443	3%
▲ 0904 Activering van tewerkstelling	42.350	2%	30.169	1%	80.268	3%
▲ 0350 Klimaat en energie	37.226	1%				
▲ 0750 Jeugdsector- en verenigingsondersteuning	33.060	1%	32.918	1%	33.060	1%
▼ **** Overige beleidsvelden	128.752	5%	202.153	8%	243.015	10%



8. Verdeling van de financiële ontvangsten per beleidsveld 2022-2021 / meerjarenplan 2022

▲ stijging ▼ daling

	2022		2021		MJPLAN	
▼ Financiële ontvangsten	559.475	100%	573.195	100%	389.566	99%
▲ 0650 Gasvoorziening	282.043	50%			93.711	24%
▼ 0640 Elektricitievoorziening	124.813	22%	550.463	96%	136.558	35%
▲ 0660 Communicatievoorzieningen	102.440	18%			147.559	38%
▲ 0742 Sportinfrastructuur	30.897	6%	5.140	1%		
▲ 0090 Overige algemene financiering	18.064	3%	14.658	3%	6.000	2%
▼ 0040 Transacties in verband met de openbare schuld	2.047	0%	2.180	0%	1.889	0%
▲ 0111 Fiscale en financiële diensten	0	0%				
▼ **** Overige beleidsvelden	-829	0%	753	0%		



INVESTERINGSVERRICHTINGEN PER BELEIDSVELD

31/12/2022

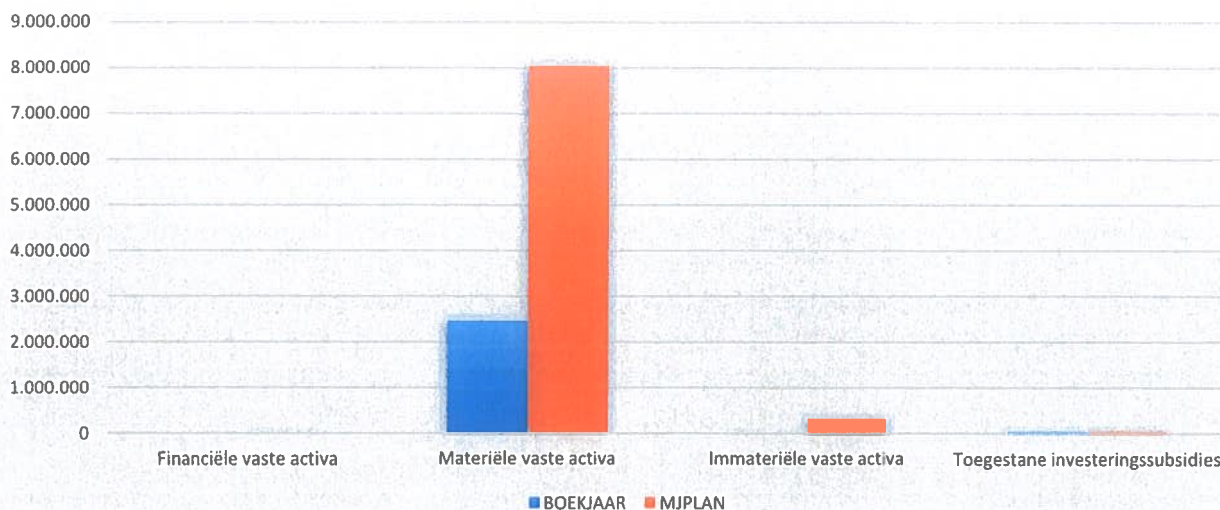
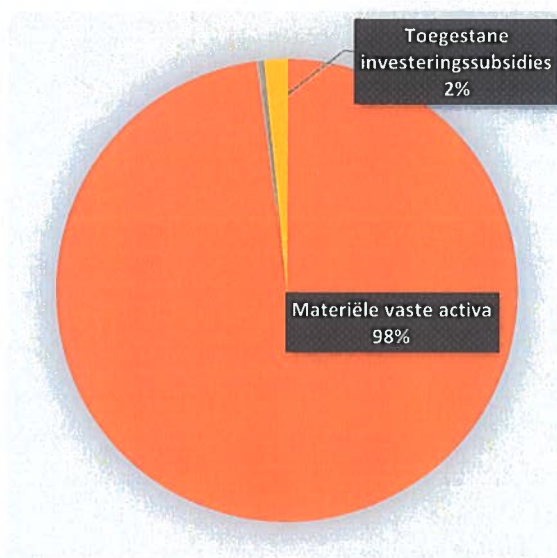
31/12/2021

UITGAVEN	Code	2.546.440	4.447.276
I. Investerings in financiële vaste activa	28		
II. Investerings in materiële vaste activa		2.490.128	4.397.888
Onroerende goederen		1.917.051	4.108.023
0200 Wegen		1.205.702	112.590
0119 Overige algemene diensten		450.395	700.267
0800 Gewoon basisonderwijs		174.960	2.714.615
0750 Jeugdsector- en verenigingsondersteuning		60.000	
0190 Overig algemeen bestuur		13.417	266
0670 Straatverlichting		8.549	580.038
0729 Overig beleid inzake het erfgoed		3.368	
0945 Kinderopvang		659	
0742 Sportinfrastructuur			247
Roerende goederen		573.077	289.865
0119 Overige algemene diensten		485.777	50.263
0800 Gewoon basisonderwijs		29.809	5.549
0750 Jeugdsector- en verenigingsondersteuning		14.457	
0200 Wegen		12.616	197.683
0190 Overig algemeen bestuur		11.982	33.711
0945 Kinderopvang		10.172	
0739 Overig kunst- en cultuurbeleid		4.268	
0951 Dienstencentra		3.995	
**** Overige beleidsvelden			2.659
Vooruitbetalingen op investeringen in materiële vaste activa	2906		
III. Investerings in immateriële vaste activa	21	14.072	9.696
0119 Overige algemene diensten		14.072	9.696
IV. Toegestane investeringssubsidies	664	42.240	39.692
0740 Sportsector- en verenigingsondersteuning		33.367	34.168
0750 Jeugdsector- en verenigingsondersteuning		8.872	5.524

INVESTERINGSUITGAVEN BOEKJAAR 2022 IN EVOLUTIE EN GRAFIEK

1. Samenstelling van de investeringsuitgaven 2022 - Vergelijking rekening-meerjarenplan

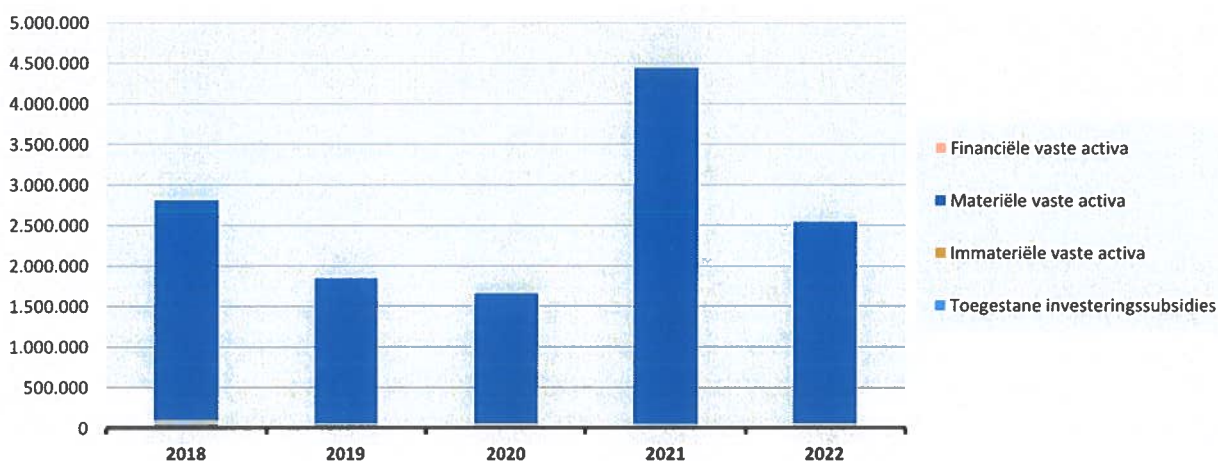
	BOEKJAAR		MJPLAN		REAL%
Investeringsuitgaven	2.546.440	100%	8.417.771	100%	30%
Financiële vaste activa					
Materiële vaste activa	2.490.128	98%	8.035.086	95%	31%
Gemeenschapsgoederen en bedrijfsmatige MVA	2.490.128		8.035.086		31%
<i>Terreinen en gebouwen</i>	787.970		3.391.855		23%
<i>Wegen en overige infrastructuur</i>	1.120.532		2.461.390		46%
<i>Roerende goederen</i>	573.077		2.181.841		26%
<i>Leasing en soortgelijke rechten</i>	8.549				
<i>Erfgoed</i>					
Andere materiële vaste activa					
<i>Terreinen en gebouwen</i>					
<i>Roerende goederen</i>					
Immateriële vaste activa	14.072	1%	336.293	4%	4%
Toegestane investeringssubsidies	42.240	2%	46.392	1%	91%



INVESTERINGSUITGAVEN BOEKJAAR 2022 IN EVOLUTIE EN GRAFIEK

2. Evolutie van de investeringsuitgaven 2022-2018

	2022		2021		2020	
Investeringsuitgaven	2.546.440	100%	4.447.276	100%	1.666.562	100%
Financiële vaste activa						
Materiële vaste activa	2.490.128	98%	4.397.888	99%	1.612.403	97%
Gemeenschapsgoederen en bedrijfsmatige MVA	2.490.128		4.397.888		1.612.403	
<i>Terreinen en gebouwen</i>	787.970		3.407.764		1.285.595	
<i>Wegen en overige infrastructuur</i>	1.120.532		120.221		223.713	
<i>Roerende goederen</i>	573.077		289.865		103.095	
<i>Leasing en soortgelijke rechten</i>	8.549		580.038			
<i>Erfgoed</i>						
Overige materiële vaste activa						
<i>Onroerende goederen</i>						
<i>Roerende goederen</i>						
Immateriële vaste activa	14.072	1%	9.696	0%	21.511	1%
Toegestane investeringssubsidies	42.240	2%	39.692	1%	32.648	2%



INVESTERINGSUITGAVEN BOEKJAAR 2022 IN EVOLUTIE EN GRAFIEK

3. Verdeling van de investeringsuitgaven per beleidsveld 2022-2021 / meerjarenplan 2022

	2022		2021		MJPLAN	
Financiële vaste activa						
0300 Ophalen en verwerken van huishoudelijk afval						
0030 Financiële aangelegenheden						
Materiële vaste activa	2.490.128	100%	4.397.888	100%	8.035.086	100%
0200 Wegen	1.218.318	49%	310.273	7%	2.115.508	26%
0119 Overige algemene diensten	936.173	38%	750.529	17%	2.244.387	28%
0800 Gewoon basisonderwijs	204.769	8%	2.720.164	62%	255.755	3%
0750 Jeugdsector- en verenigingsondersteuning	74.457	3%			274.457	3%
0190 Overig algemeen bestuur	25.399	1%	33.977	1%	393.162	5%
0945 Kinderopvang	10.831	0%			154.066	2%
0670 Straatverlichting	8.549	0%	580.038	13%		
0739 Overig kunst- en cultuurbeleid	4.268	0%			307.500	4%
0951 Dienstencentra	3.995	0%			60.000	1%
0729 Overig beleid inzake het erfgoed	3.368	0%			52.888	1%
0319 Overig waterbeheer						
0740 Sportsector- en verenigingsondersteuning						
0490 Overige elementen van openbare orde en veiligheid					150.000	2%
0329 Overige vermindering van milieuverontreiniging					25.000	0%
**** Overige beleidsvelden			2.906	0%	2.002.363	25%
Imateriële vaste activa	14.072	100%	9.696	100%	336.293	100%
0119 Overige algemene diensten	14.072	100%	9.696	100%	125.304	37%
0600 Ruimtelijke planning					105.000	31%
0790 Erediensten					30.000	9%
0742 Sportinfrastructuur					5.000	1%
0290 Overige mobiliteit en verkeer					38.489	11%
**** Overige beleidsvelden					32.500	10%
Toegestane investeringssubsidies	42.240	100%	39.692	100%	46.392	100%
0740 Sportsector- en verenigingsondersteuning	33.367	79%	34.168	86%	31.790	69%
0750 Jeugdsector- en verenigingsondersteuning	8.872	21%	5.524	14%	14.601	31%
0800 Gewoon basisonderwijs						
0600 Ruimtelijke planning						
0200 Wegen						

INVESTERINGSVERRICHTINGEN PER BELEIDSVELD

31/12/2022

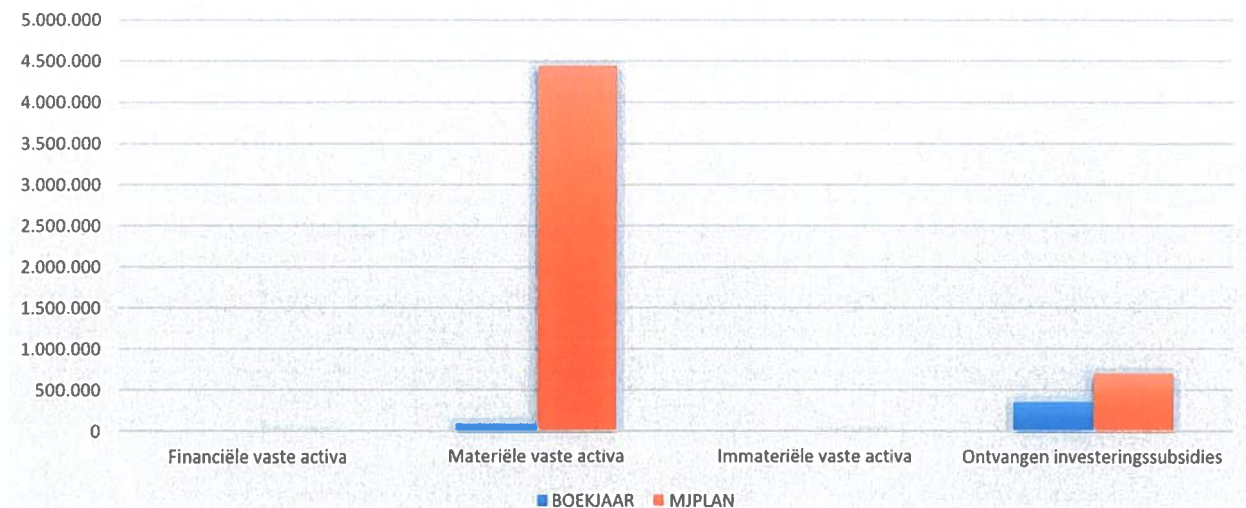
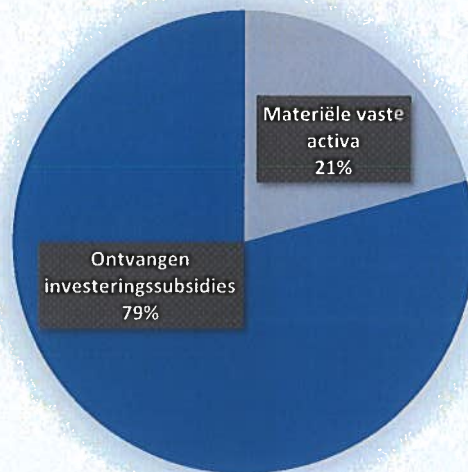
31/12/2021

ONTVANGSTEN	Code	455.095	1.555.148
I. Verkoop van financiële vaste activa	28		
II. Verkoop van materiële vaste activa		94.343	
Onroerende goederen		94.343	
0190 Overig algemeen bestuur		94.343	
Roerende goederen			
Vooruitbetalingen op investeringen in materiële vaste activa	176		
III. Verkoop van immateriële vaste activa	21		
IV. Investeringsubsidies en -schenkingen	150-18-4951/2	360.752	1.555.148
0200 Wegen		360.752	
**** Overige beleidsvelden			1.555.148

INVESTERINGSONTVANGSTEN BOEKJAAR 2022 IN EVOLUTIE EN GRAFIEK

1. Samenstelling van de investeringsontvangsten 2022 - Vergelijking rekening-meerjarenplan

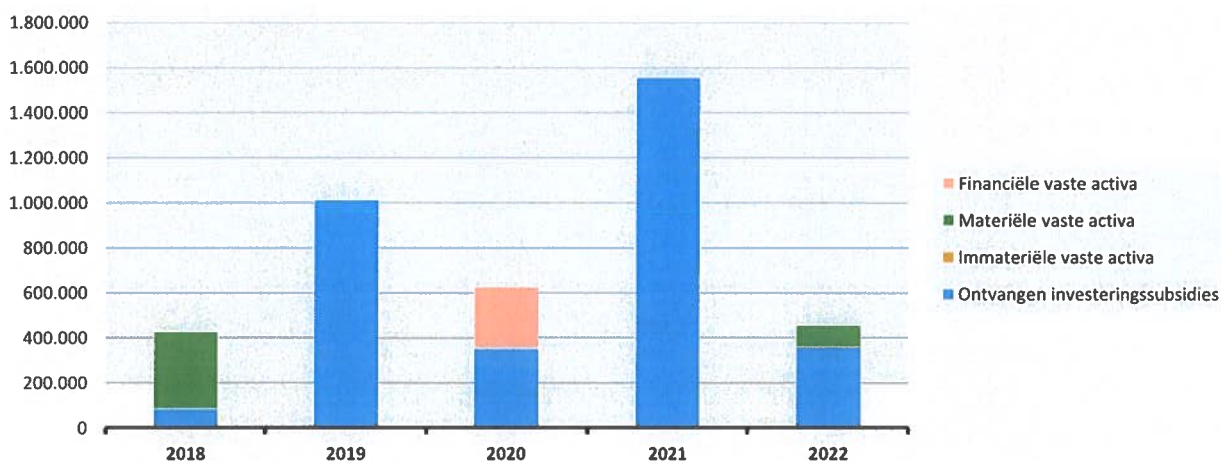
	BOEKJAAR		MJPLAN		REAL%
Investeringsontvangsten	455.095	100%	5.142.977	100%	9%
Financiële vaste activa					
Materiële vaste activa	94.343	21%	4.441.500	86%	2%
Gemeenschapsgoederen en bedrijfsmatige MVA	94.343		4.441.500		2%
<i>Terreinen en gebouwen</i>	94.343		3.741.500		3%
<i>Wegen en overige infrastructuur</i>			665.000		
<i>Roerende goederen</i>			35.000		
<i>Leasing en soortgelijke rechten</i>					
<i>Erfgoed</i>					
Andere materiële vaste activa					
<i>Onroerende goederen</i>					
<i>Roerende goederen</i>					
Immateriële vaste activa					
Ontvangen investeringssubsidies	360.752	79%	701.477	14%	51%



INVESTERINGSONTVANGSTEN BOEKJAAR 2022 IN EVOLUTIE EN GRAFIEK

2. Evolutie van de investeringsontvangsten 2022-2018

	2022		2021		2020	
Investeringsontvangsten	455.095	100%	1.555.148	100%	624.044	100%
Financiële vaste activa					270.805	43%
Materiële vaste activa	94.343	21%				
Gemeenschapsgoederen en bedrijfsmatige MVA	94.343					
<i>Terreinen en gebouwen</i>	94.343					
<i>Wegen en overige infrastructuur</i>						
<i>Roerende goederen</i>						
<i>Leasing en soortgelijke rechten</i>						
<i>Erfgoed</i>						
Overige materiële vaste activa						
<i>Onroerende goederen</i>						
<i>Roerende goederen</i>						
Immateriële vaste activa						
Ontvangen investeringssubsidies	360.752	79%	1.555.148	100%	353.239	57%



INVESTERINGSONTVANGSTEN BOEKJAAR 2022 IN EVOLUTIE EN GRAFIEK

3. Verdeling van de investeringsontvangsten per beleidsveld 2022-2021 / meerjarenplan 2022

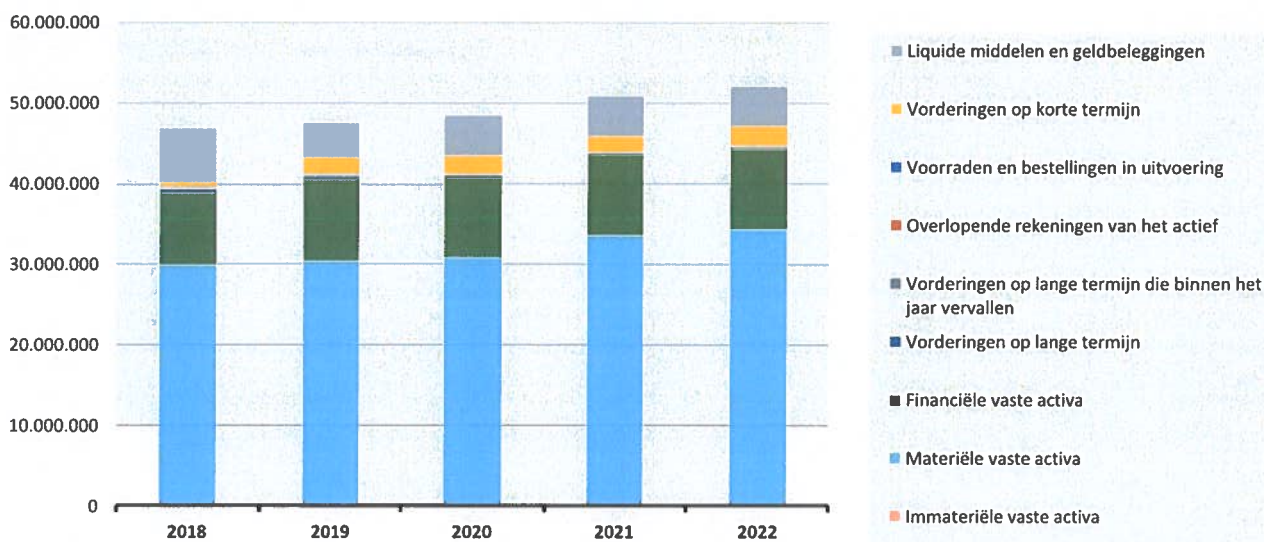
	2022		2021		MJPLAN	
Financiële vaste activa						
Materiële vaste activa	94.343	100%			4.441.500	100%
0190 Overig algemeen bestuur	94.343	100%			1.926.500	43%
0800 Gewoon basisonderwijs					125.000	3%
0610 Gebiedsontwikkeling					1.700.000	38%
0119 Overige algemene diensten					25.000	1%
0200 Wegen					665.000	15%
Imateriële vaste activa						
0130 Administratieve dienstverlening						
Ontvangen investeringssubsidies	360.752	100%	1.555.148	100%	701.477	100%
0200 Wegen	360.752	100%			37.500	5%
0729 Overig beleid inzake het erfgoed					10.000	1%
0945 Kinderopvang					30.000	4%
**** Overige beleidsvelden			1.555.148	100%	623.977	89%

ACTIVA	2022	2021
I. Vlottende activa	7.480.295,60	7.080.854,36
A. Liquide middelen en geldbeleggingen	4.851.031,61	4.931.927,38
B. Vorderingen op korte termijn	2.588.010,91	2.110.080,05
1. Vorderingen uit ruiltransacties	991.545,70	933.956,89
2. Vorderingen uit niet-ruiltransacties	1.596.465,21	1.176.123,16
C. Voorraden en bestellingen in uitvoering	0,00	0,00
D. Overlopende rekeningen van het actief	0,00	0,00
E. Vorderingen op lange termijn die binnen het jaar vervallen	41.253,08	38.846,93
II. Vaste activa	44.557.476,53	43.790.994,96
A. Vorderingen op lange termijn	264.274,60	254.421,45
1. Vorderingen uit ruiltransacties	264.274,60	254.421,45
2. Vorderingen uit niet-ruiltransacties	0,00	0,00
B. Financiële vaste activa	9.980.250,59	9.980.250,59
1. Extern verzelfstandigde agentschappen	0,00	0,00
2. Intergemeentelijke samenwerkingsverbanden en soortgelijke entiteiten	9.949.071,62	9.949.071,62
3. OCMW-verenigingen	0,00	0,00
4. Andere financiële vaste activa	31.178,97	31.178,97
C. Materiële vaste activa	34.285.204,64	33.523.154,03
1. Gemeenschapsgoederen	29.764.145,50	28.902.713,62
a. Terreinen en gebouwen	17.205.390,49	17.209.785,91
b. Wegen en overige infrastructuur	11.271.943,77	10.758.344,49
c. Installaties, machines en uitrusting	96.871,34	100.808,50
d. Meubilair, kantooruitrusting en rollend materieel	644.404,96	246.756,33
e. Leasing en soortgelijke rechten	491.202,08	531.701,95
f. Erfgoed	54.332,86	55.316,44
2. Bedrijfsmatige materiële vaste activa	4.283.202,86	4.347.222,29
a. Terreinen en gebouwen	4.279.207,98	4.347.222,29
b. Installaties, machines en uitrusting	0,00	0,00
c. Meubilair, kantooruitrusting en rollend materieel	3.994,88	0,00
d. Leasing en soortgelijke rechten	0,00	0,00
3. Overige materiële vaste activa	237.856,28	273.218,12
a. Terreinen en gebouwen	237.856,28	273.218,12
b. Roerende goederen	0,00	0,00
D. Immateriële vaste activa	27.746,70	33.168,89
TOTAAL ACTIVA	52.037.772,13	50.871.849,32

PASSIVA	2022	2021
I. Schulden	17.640.213,45	17.382.073,28
A. Schulden op korte termijn	6.052.939,12	4.648.426,52
1. Schulden uit ruiltransacties	3.370.473,56	2.287.480,13
a. Voorzieningen voor risico's en kosten	407.330,94	366.143,12
b. Financiële schulden	0,00	0,00
c. Niet-financiële schulden uit ruiltransacties	2.963.142,62	1.921.337,01
2. Schulden uit niet-ruiltransacties	1.509.367,73	1.176.747,87
3. Overlopende rekeningen van het passief	0,00	0,00
4. Schulden op lange termijn die binnen het jaar vervallen	1.173.097,83	1.184.198,52
B. Schulden op lange termijn	11.587.274,33	12.733.646,76
1. Schulden uit ruiltransacties	11.587.274,33	12.733.646,76
a. Voorzieningen voor risico's en kosten	2.442.331,52	2.412.113,16
1. Pensioenen en soortgelijke verplichtingen	2.442.331,52	2.412.113,16
2. Andere risico's en kosten	0,00	0,00
b. Financiële schulden	9.144.942,81	10.321.533,60
c. Niet-financiële schulden uit ruiltransacties	0,00	0,00
2. Schulden uit niet-ruiltransacties	0,00	0,00
II. Nettoactief	34.397.558,68	33.489.776,04
A. Kapitaalsubsidies en schenkingen	5.074.711,90	5.011.164,00
B. Gecumuleerd overschot of tekort	6.598.400,09	5.756.505,35
C. Herwaarderingsreserves	2.340,00	0,00
D. Overig nettoactief	22.722.106,69	22.722.106,69
TOTAAL PASSIVA	52.037.772,13	50.871.849,32

1. Samenstelling van de activa

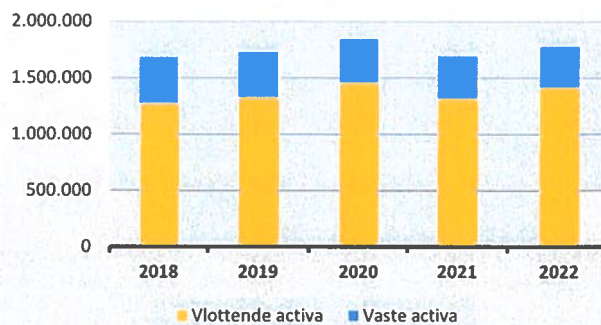
	2022		2021		2020	
ACTIVA	52.037.772	100%	50.871.849	100%	48.445.569	100%
Vlottende activa	7.480.296	14%	7.080.854	14%	7.382.945	15%
Liquide middelen en geldbeleggingen	4.851.032	9%	4.931.927	10%	4.910.552	10%
Vorderingen op korte termijn	2.588.011	5%	2.110.080	4%	2.431.492	5%
<i>Vorderingen uit ruiltransacties</i>	<i>991.546</i>		<i>933.957</i>		<i>1.303.558</i>	
<i>Vorderingen uit niet-ruiltransacties</i>	<i>1.596.465</i>		<i>1.176.123</i>		<i>1.127.933</i>	
Vorraden en bestellingen in uitvoering						
Overlopende rekeningen van het actief					15	0%
Vorderingen op lange termijn die binnen het jaar vervallen	41.253	0%	38.847	0%	40.886	0%
Vaste activa	44.557.477	86%	43.790.995	86%	41.062.625	85%
Vorderingen op lange termijn	264.275	1%	254.421	1%	267.486	1%
Financiële vaste activa	9.980.251	19%	9.980.251	20%	9.980.251	21%
Materiële vaste activa	34.285.205	66%	33.523.154	66%	30.772.007	64%
Immateriële vaste activa	27.747	0%	33.169	0%	42.882	0%



Gemeente

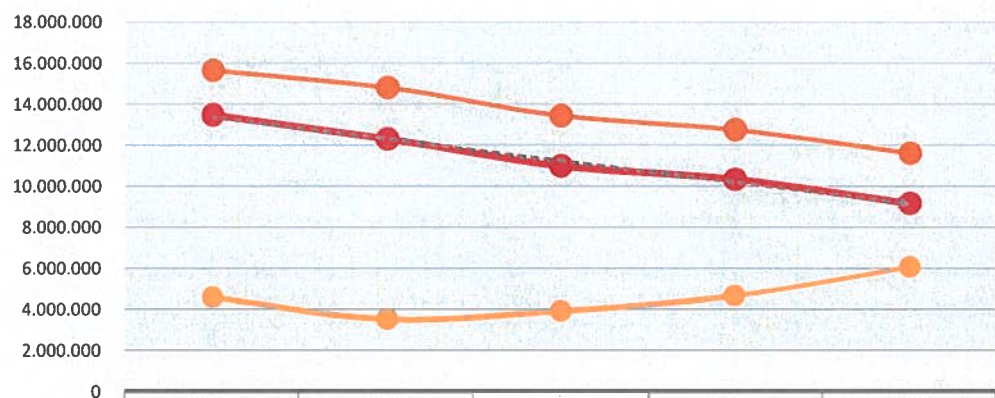


OCMW



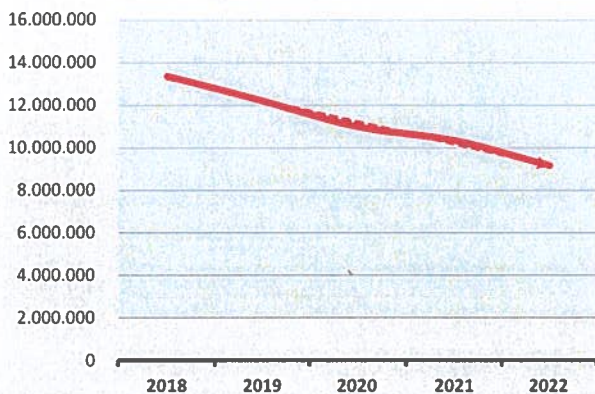
2. Samenstelling van de passiva

	2022		2021		2020	
PASSIVA	52.037.772	100%	50.871.849	100%	48.445.569	100%
Schulden op korte termijn	6.052.939	12%	4.648.427	9%	3.882.033	8%
Schulden uit ruiltransacties	3.370.474	6%	2.287.480	4%	2.187.693	5%
<i>Voorzieningen voor risico's en kosten</i>	<i>407.331</i>		<i>366.143</i>		<i>353.139</i>	
<i>Financiële schulden</i>						
<i>Diverse schulden op korte termijn uit ruiltransacties</i>	<i>2.963.143</i>		<i>1.921.337</i>		<i>1.834.554</i>	
Schulden uit niet-ruiltransacties	1.509.368	3%	1.176.748	2%	484.412	1%
Overlopende rekeningen van het passief						
Schulden op lange termijn die binnen het jaar vervallen	1.173.098	2%	1.184.199	2%	1.209.928	2%
Schulden op lange termijn	11.587.274	22%	12.733.647	25%	13.413.206	28%
Schulden uit ruiltransacties	11.587.274	22%	12.733.647	25%	13.413.206	28%
<i>Voorzieningen voor risico's en kosten</i>	<i>2.442.332</i>		<i>2.412.113</i>		<i>2.445.675</i>	
<i>Financiële schulden</i>	<i>9.144.943</i>		<i>10.321.534</i>		<i>10.967.531</i>	
<i>Niet-financiële schulden uit ruiltransacties</i>						
Schulden uit niet-ruiltransacties						
Nettoactief	34.397.559	66%	33.489.776	66%	31.150.330	64%

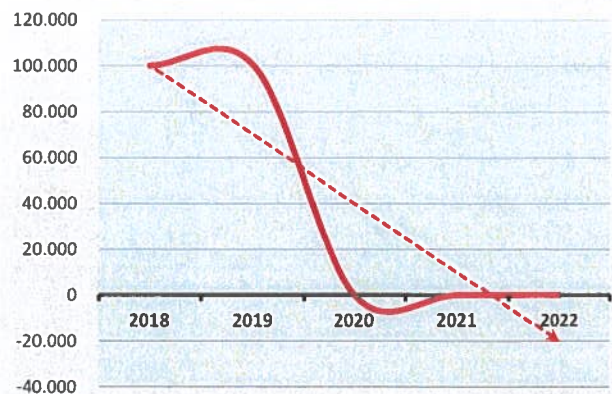


	2018	2019	2020	2021	2022
Schulden op korte termijn	4.565.263	3.491.957	3.882.033	4.648.427	6.052.939
Financiële schulden op langte termijn	13.445.189	12.277.459	10.967.531	10.321.534	9.144.943
Schulden op lange termijn	15.623.681	14.780.716	13.413.206	12.733.647	11.587.274

Financiële schulden
Gemeente



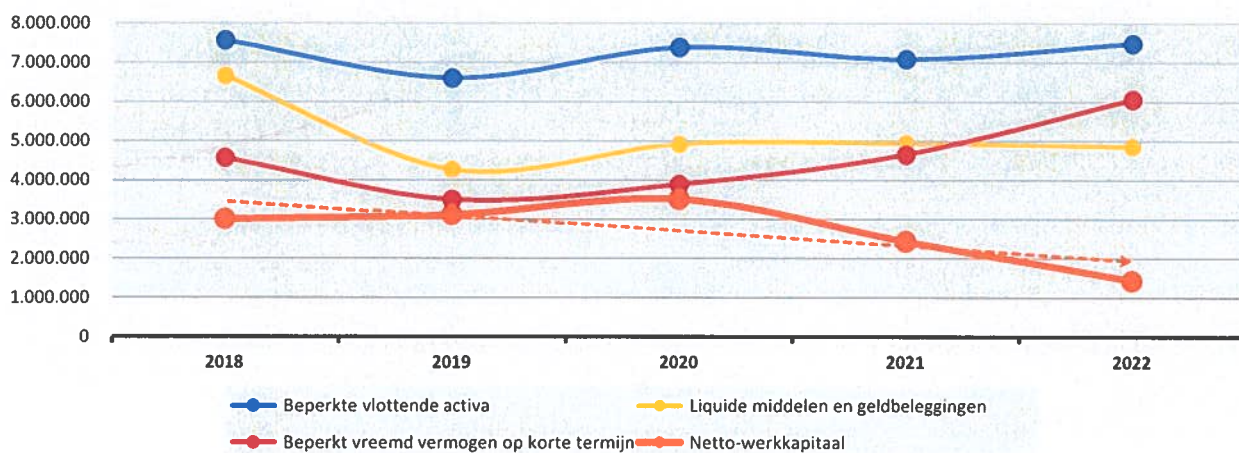
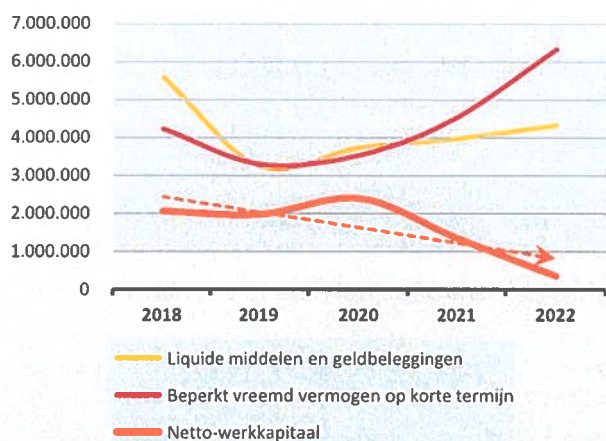
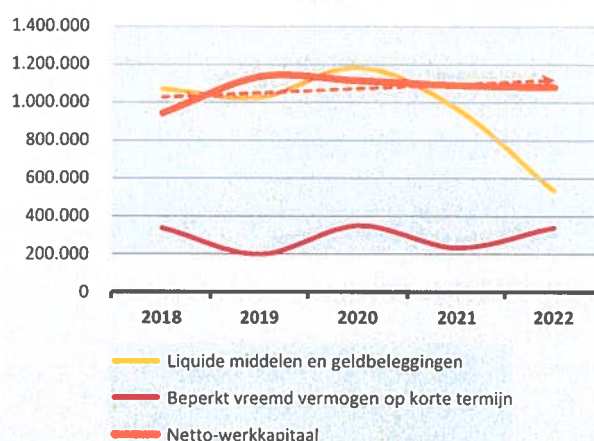
Financiële schulden
OCMW



BEKNOPTE RATIO-ANALYSE

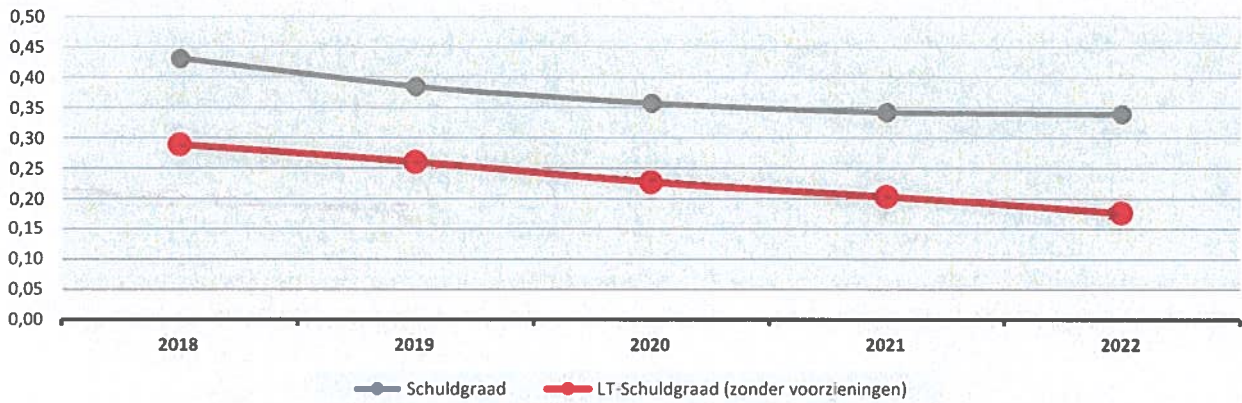
1. Liquiditeit

	2022	2021	2020	2019
Beperkte vlottende activa	7.480.296	7.080.854	7.382.930	6.596.968
Liquide middelen en geldbeleggingen	4.851.032	4.931.927	4.910.552	4.262.062
Vorderingen op korte termijn	2.588.011	2.110.080	2.431.492	2.296.696
<i>Vorderingen uit ruiltransacties</i>	<i>991.546</i>	<i>933.957</i>	<i>1.303.558</i>	<i>451.488</i>
<i>Vorderingen uit niet-ruiltransacties</i>	<i>1.596.465</i>	<i>1.176.123</i>	<i>1.127.933</i>	<i>1.845.208</i>
Vorderingen op lange termijn die < 1jr vervallen	41.253	38.847	40.886	38.210
Beperkt vreemd vermogen op korte termijn	6.052.939	4.648.427	3.882.033	3.491.824
Schulden uit ruiltransacties	3.370.474	2.287.480	2.187.693	1.704.040
Schulden uit niet-ruiltransacties	1.509.368	1.176.748	484.412	620.059
Schulden op lange termijn die binnen het jaar vervallen	1.173.098	1.184.199	1.209.928	1.167.725
Netto-werkkapitaal	1.427.356	2.432.428	3.500.896	3.105.145

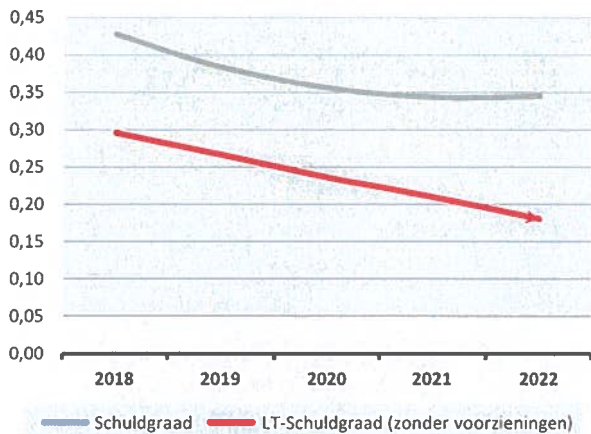
Liquiditeit
GemeenteLiquiditeit
OCMW

2. Solvabiliteit

	2022	2021	2020	2019
Vreemdvermogen	17.640.213	17.382.073	17.295.239	18.272.672
Totaal vermogen	52.037.772	50.871.849	48.445.569	47.558.922
Schuldgraad	0,34	0,34	0,36	0,38
Schulden op lange termijn (zonder voorzieningen)	9.144.943	10.321.534	10.967.531	12.347.029
Totaal vermogen	52.037.772	50.871.849	48.445.569	47.558.922
LT-Schuldgraad (zonder voorzieningen)	0,18	0,20	0,23	0,26



Solvabiliteit
Gemeente



Solvabiliteit
OCMW

