

Toelichting bij de financiële nota

- B-RE** Verklaring materiële verschillen tussen budget en rekening (exploitatie)
- TJ1** Exploitatierekening per BDOM
- TJ2** Evolutie van de exploitatierekening
- TJ3** Investeringsverrichtingen per BDOM
- B-RI** Verklaring materiële verschillen tussen budget en rekening (investeringen)
- TJ4** Evolutie van de investeringsverrichtingen
- TJ5** Stand kredieten per investeringsenveloppe
- TJ6** Evolutie van de liquiditeitenrekening
- S** Overzicht per beleidsveld van de toegestane werkings- en investeringssubsidies

MATERIËLE VERSCHILLEN TUSSEN BUDGET EN REKENING - EXPLOITATIE

UITGAVEN		Code	BOEKJAAR 2019	BUDGET 2019	VERSCHIL	VERKLARING
BELEIDSVELD						
0904	Activering van tewerkstelling	6204	30 616	99 554	-68 938	Niet alle artikel 60 plaatsers die voorzien waren werden ingevuld
0902	Integratie van personen met vreemde herkomst	6482	39 439		39 439	Meer aanvragen steun aan migranten in deze categorie
0947	Klusjesdienst	6202	36 826	70 170	-33 344	Onderraamd bij opmaak budget
0943	Gezins hulp	649	8 700	35 700	-27 000	conform afrekening Lummen
0948	Poetsdienst	649	45 100	66 300	-21 200	conform afrekening Lummen
0904	Activering van tewerkstelling	6214	7 466	26 835	-19 370	Hangt samen met ontvangst, overraming
0900	Sociale bijstand	6481	65 956	82 417	-16 461	Verwarmingstoelage, gekoppeld aan ontvangst
0119	Overige algemene diensten	615	25 925	38 302	-12 377	Onderhoudscontract Software nieuwe verdeelsleutel
0900	Sociale bijstand	6480	218 561	229 039	-10 478	Hoger aantal aanvragen LL dan geraamd en verwacht
0100	Politieke organen	6200	49 834	59 900	-10 066	Onderraamd bij opmaak budget
0947	Klusjesdienst	6212	9 082	18 894	-9 811	Onderraamd bij opmaak budget
0705	Gemeenschapscentrum	6103				

MATERIËLE VERSCHILLEN TUSSEN BUDGET EN REKENING - EXPLOITATIE

ONTVANGSTEN		Code	BOEKJAAR 2019	BUDGET 2019	VERSCHIL	VERKLARING
BELEIDSVELD						
0900	Sociale bijstand	7406	156 586	282 815	-126 229	Opsplising naar ander BV
0902	Integratie van personen met vreemde herkomst	7406	113 246		113 246	Opsplitsing naar ander BV
0904	Activering van tewerkstelling	7406	26 865	69 000	-42 135	Hangt samen met de uitgave, overraming
0904	Activering van tewerkstelling	746	2 318	26 523	-24 205	Geen tewerkstellingsvergoeding artikel 60
0900	Sociale bijstand	7405	66 089	44 432	21 657	Minder ontvangst Sociale maribel
0900	Sociale bijstand	7480	16 014	6 368	9 646	Hogere recuperatie LL door hoger aantal aanvragen
21/0		73				

Rapportgegevens :

Titel :

TJ1 : Exploitatierkening per beleidsdomein

Type beleidsrapport :

Toelichting bij de jaarrekening

Naam bestuur :

Halen OCMW

NIS-code bestuur :

71020

Adres bestuur :

Sportlaan 2 bus : B

3545 Halen

2019

Rapporteringsperiode :

Laatste volgnummer budgettair dagboek : 2019000717

TJ1 : Exploitatierkening per beleidsdomein 2019

	Code	Totaal	Algemene financiering	Algemeen bestuur & interne organisatie	Sociaal beleid & BKO
I. Uitgaven		1.120.367,82	2.396,70	226.422,62	891.548,50
A. Operationele uitgaven		1.119.815,72	2.258,76	226.008,46	891.548,50
1. Goederen en diensten	60/1	162.573,39	0,00	49.299,76	113.273,63
2. Bezoldigingen, sociale lasten en pensioenen	62	536.361,05	0,00	176.663,80	359.697,25
3. Specifieke kosten sociale dienst OCMW	648	353.510,83	0,00	0,00	353.510,83
4. Toegestane werkingssubsidies	649	64.208,39	0,00	0,00	64.208,39
5. Andere operationele uitgaven	640/7	3.162,06	2.258,76	44,90	858,40
B. Financiële uitgaven	65	552,10	137,94	414,16	0,00
C. Rechthebbenden uit het overschot van het boekjaar	694	0,00	0,00	0,00	0,00
II. Ontvangsten		1.317.044,84	726.752,39	22.365,33	567.927,12
A. Operationele ontvangsten		1.316.866,08	726.602,32	22.336,64	567.927,12
1. Ontvangsten uit de werking	70	53.544,40	7.584,36	0,00	45.960,04
2. Fiscale ontvangsten en boetes	73	0,00	0,00	0,00	0,00
3. Werkingssubsidies	740	1.193.339,59	719.017,96	19.441,04	454.880,59
4. Recuperatie specifieke kosten OCMW	748	62.898,66	0,00	0,00	62.898,66
5. Andere operationele ontvangsten	742/7	7.083,43	0,00	2.895,60	4.187,83
B. Financiële ontvangsten	75	178,76	150,07	28,69	0,00
C. Tussenkost door derden in het tekort van het boekjaar	794	0,00	0,00	0,00	0,00
III. Saldo		196.677,02	724.355,69	-204.057,29	-323.621,38

Rapportgegevens :

Titel :	TJ2: Evolutie van de exploitatierekening
Type beleidsrapport :	Toelichting bij de jaarrekening
Naam bestuur :	Halen OCMW
NIS-code bestuur :	71020
Adres bestuur :	Sportlaan 2 bus : B 3545 Halen
Rapporteringsperiode :	2019
Laatste volgnummer budgettair dagboek :	2019000717

Schema TJ2 : Evolutie van de exploitatierekening 2019

	Code	Jaarrekening 2019	Jaarrekening 2018	Jaarrekening 2017
I. Uitgaven		1.120.367,82	1.201.866,41	1.307.454,01
A. Operationele uitgaven		1.119.815,72	1.201.526,62	1.306.744,92
1. Goederen en diensten	60/1	162.573,39	161.468,69	184.764,90
2. Bezoldigingen, sociale lasten en pensioenen	62	536.361,05	651.553,10	716.813,84
3. Specifieke kosten sociale dienst OCMW	648	353.510,83	311.647,89	272.456,14
4. Toegestane werkingssubsidies	649	64.208,39	70.870,29	132.341,37
5. Andere operationele uitgaven	640/7	3.162,06	5.986,65	368,67
B. Financiële uitgaven	65	552,10	339,79	709,09
C. Rechthebbenden uit het overzicht van het boekjaar	694	0,00	0,00	0,00
II. Ontvangsten		1.317.044,84	1.396.384,88	1.397.012,73
A. Operationele ontvangsten		1.316.866,08	1.395.725,72	1.396.319,06
1. Ontvangsten uit de werking	70	53.544,40	60.433,85	63.344,43
2. Fiscale ontvangsten en boetes		0,00	0,00	0,00
a. Aanvullende belastingen		0,00	0,00	0,00
- Opcentiemen op de onroerende voorheffing	7300	0,00	0,00	0,00
- Aanvullende belasting op de personenbelasting	7301	0,00	0,00	0,00
- Andere aanvullende belastingen	7302/9	0,00	0,00	0,00
b. Andere belastingen	731/9	0,00	0,00	0,00
3. Werkingssubsidies		1.193.339,59	1.269.661,34	1.285.459,68
a. Algemene werkingssubsidies		719.017,96	781.396,96	790.866,16
- Gemeente- of provinciefonds	7400	176.535,20	171.429,20	171.318,40
- Gemeentelijke of provinciale bijdrage	7401	507.390,00	574.875,00	584.455,00
- Overige algemene werkingssubsidies	7402/4	35.092,76	35.092,76	35.092,76
b. Specifieke werkingssubsidies	7405/9	474.321,63	488.264,38	494.593,52
4. Recuperatie specifieke kosten soc.dienst OCMW	748	62.898,66	55.467,06	42.928,72
5. Andere operationele ontvangsten	742/7	7.083,43	10.163,47	4.586,23
B. Financiële ontvangsten	75	178,76	659,16	693,67
C. Tussenkomst door derden in het tekort van het boekjaar	794	0,00	0,00	0,00
III. Saldo		196.677,02	194.518,47	89.558,72

Rapportgegevens :

Titel :	TJ3 : Investeringsverrichtingen per beleidsdomein
Type beleidsrapport :	Toelichting bij de jaarrekening
Naam bestuur :	Halen OCMW
NIS-code bestuur :	71020
Adres bestuur :	Sportlaan 2 bus : B 3545 Halen
Rapporteringsperiode :	2019
Laatste volgnummer budgettair dagboek :	2019000717

Schema TJ3 : Investeringsverrichtingen per beleidsdomein 2019

DEEL 1 : UITGAVEN		Code	Totaal	Algemeen bestuur & interne organisatie	Algemene financiering
I. Investerings in financiële vaste activa			0,00	0,00	0,00
A. Extern verzelfstandigde agentschappen	280		0,00	0,00	0,00
B. Intergemeentelijke samenwerkings- verbanden en soortgelijke entiteiten	281		0,00	0,00	0,00
C. Publiek-Private Samenwerkingsverbanden	282		0,00	0,00	0,00
D. OCMW-verenigingen	283		0,00	0,00	0,00
E. Andere financiële vaste activa	284/8		0,00	0,00	0,00
II. Investerings in materiële vaste activa			3.204,29	3.204,29	0,00
A. Gemeenschapsgoederen en bedrijfsmatige materiële vaste activa			3.204,29	3.204,29	0,00
1. Terreinen en gebouwen	220/3-229		0,00	0,00	0,00
2. Wegen en overige infrastructuur	224/8		0,00	0,00	0,00
3. Roerende goederen	23/4		3.204,29	3.204,29	0,00
4. Leasing en soortgelijke rechten	25		0,00	0,00	0,00
5. Erfgoed	27		0,00	0,00	0,00
B. Overige materiële vaste activa			0,00	0,00	0,00
1. Onroerende goederen	260/4		0,00	0,00	0,00
2. Roerende goederen	265/9		0,00	0,00	0,00
C. Vooruitbetalingen op investeringen in materiële vaste activa	2906		0,00	0,00	0,00
III. Investerings in immateriële vaste activa	21		0,00	0,00	0,00
IV. Toegestane investeringssubsidies	664		0,00	0,00	0,00
TOTAAL UITGAVEN			3.204,29	3.204,29	0,00

Schema TJ3 : Investeringsverrichtingen per beleidsdomein 2019

DEEL 1 : UITGAVEN		Code	Sociaal beleid & BKO
I. Investerings in financiële vaste activa			0,00
A. Extern verzelfstandigde agentschappen	280		0,00
B. Intergemeentelijke samenwerkingsverbanden en soortgelijke entiteiten	281		0,00
C. Publiek-Private Samenwerkingsverbanden	282		0,00
D. OCMW-verenigingen	283		0,00
E. Andere financiële vaste activa	284/8		0,00
II. Investerings in materiële vaste activa			0,00
A. Gemeenschapsgoederen en bedrijfsmatige materiële vaste activa			0,00
1. Terreinen en gebouwen	220/3-229		0,00
2. Wegen en overige infrastructuur	224/8		0,00
3. Roerende goederen	23/4		0,00
4. Leasing en soortgelijke rechten	25		0,00
5. Erfgoed	27		0,00
B. Overige materiële vaste activa			0,00
1. Onroerende goederen	260/4		0,00
2. Roerende goederen	265/9		0,00
C. Vooruitbetalingen op investeringen in materiële vaste activa	2906		0,00
III. Investerings in immateriële vaste activa	21		0,00
IV. Toegestane investeringssubsidies	664		0,00
TOTAAL UITGAVEN			0,00

Schema TJ3 : Investeringsverrichtingen per beleidsdomein 2019

DEEL 2 : ONTVANGSTEN	Code	Totaal	Algemeen bestuur & interne organisatie	Algemene financiering
I. Verkoop van financiële vaste activa	28	0,00	0,00	0,00
A. Extern verzelfstandigde agentschappen	280	0,00	0,00	0,00
B. Intergemeentelijke samenwerkings- verbanden en soortgelijke entiteiten	281	0,00	0,00	0,00
C. Publiek-Private Samenwerkingsverbanden	282	0,00	0,00	0,00
D. OCMW-verenigingen	283	0,00	0,00	0,00
E. Andere financiële vaste activa	284/8	0,00	0,00	0,00
II. Verkoop van materiële vaste activa	22/7	0,00	0,00	0,00
A. Gemeenschapsgoederen en bedrijfsmatige materiële vaste activa		0,00	0,00	0,00
1. Terreinen en gebouwen	220/3-229	0,00	0,00	0,00
2. Wegen en overige infrastructuur	224/8	0,00	0,00	0,00
3. Roerende goederen	23/4	0,00	0,00	0,00
4. Leasing en soortgelijke rechten	25	0,00	0,00	0,00
5. Erfgoed	27	0,00	0,00	0,00
B. Overige materiële vaste activa		0,00	0,00	0,00
1. Onroerende goederen	260/4	0,00	0,00	0,00
2. Roerende goederen	265/9	0,00	0,00	0,00
C. Ontvangen vooruitbetalingen op de verkoop van materiële vaste activa	176	0,00	0,00	0,00
III. Verkoop van immateriële vaste activa	21	0,00	0,00	0,00
IV. Investeringsubsidies en -schenkingen	150-180- 4951/2	-6.861,47	0,00	0,00
TOTAAL ONTVANGSTEN		-6.861,47	0,00	0,00

Schema TJ3 : Investeringsverrichtingen per beleidsdomein 2019

DEEL 2 : ONTVANGSTEN	Code	Sociaal beleid & BKO
I. Verkoop van financiële vaste activa	28	0,00
A. Extern verzelfstandigde agentschappen	280	0,00
B. Intergemeentelijke samenwerkingsverbanden en soortgelijke entiteiten	281	0,00
C. Publiek-Private Samenwerkingsverbanden	282	0,00
D. OCMW-verenigingen	283	0,00
E. Andere financiële vaste activa	284/8	0,00
II. Verkoop van materiële vaste activa	22/7	0,00
A. Gemeenschapsgoederen en bedrijfsmatige materiële vaste activa		0,00
1. Terreinen en gebouwen	220/3-229	0,00
2. Wegen en overige infrastructuur	224/8	0,00
3. Roerende goederen	23/4	0,00
4. Leasing en soortgelijke rechten	25	0,00
5. Erfgoed	27	0,00
B. Overige materiële vaste activa		0,00
1. Onroerende goederen	260/4	0,00
2. Roerende goederen	265/9	0,00
C. Ontvangen vooruitbetalingen op de verkoop van materiële vaste activa	176	0,00
III. Verkoop van immateriële vaste activa	21	0,00
IV. Investeringssubsidies en -schenkingen	150-180-4951/2	-6.861,47
TOTAAL ONTVANGSTEN		-6.861,47

MATERIËLE VERSCHILLEN TUSSEN BUDGET EN REKENING - INVESTERINGEN

UITGAVEN		Code	BOEKJAAR 2019	BUDGET 2019	VERSCHIL	VERKLARING
0119	Overige algemene diensten	240-0		10 000	-10 000	Aankoop van meubilair niet uitgevoerd in 2019.
09/0		265				

MATERIËLE VERSCHILLEN TUSSEN BUDGET EN REKENING - INVESTERINGEN

ONTVANGSTEN	Code	BOEKJAAR 2019	BUDGET 2019	VERSCHIL	VERKLARING
BELEIDSVELD					
0903 Lokale opvanginitiatieven voor asielzoekers	180	-6 861		-6 861	opname bestemde gelden voor derving tekort van het boekjaar mbt LOI

Rapportgegevens :

Titel :	Schema TJ4 : Evolutie van de investeringsverrichtingen
Type beleidsrapport :	Toelichting bij de jaarrekening
Naam bestuur :	Halen OCMW
NIS-code bestuur :	71020
Adres bestuur :	Sportlaan 2 bus : B 3545 Halen
Rapporteringsperiode :	2019
Laatste volgnummer budgettair dagboek :	2019000717

Schema TJ4 : Evolutie van de investeringsverrichtingen 2019

DEEL 1 : UITGAVEN	Code	Jaarrekening 2019	Jaarrekening 2018	Jaarrekening 2017
I. Investerings in financiële vaste activa		0	0	8.603
A. Extern verzelfstandigde agentschappen	280	0	0	0
B. Intergemeentelijke samenwerkingsverbanden en soortgelijke entiteiten	281	0	0	0
C. Publiek-Private Samenwerkingsverbanden	282	0	0	0
D. OCMW-verenigingen	283	0	0	0
E. Andere financiële vaste activa	284/8	0	0	8.603
II. Investerings in materiële vaste activa		3.204	800	5.304
A. Gemeenschapsgoederen en bedrijfsmatige materiële vaste activa		3.204	800	5.304
1. Terreinen en gebouwen	220/3-229	0	0	0
2. Wegen en overige infrastructuur	224/8	0	0	0
3. Roerende goederen	23/4	3.204	800	5.304
4. Leasing en soortgelijke rechten	25	0	0	0
5. Erfgoed	27	0	0	0
B. Overige materiële vaste activa		0	0	0
1. Onroerende goederen	260/4	0	0	0
2. Roerende goederen	265/9	0	0	0
C. Vooruitbetalingen op investeringen in materiële vaste activa	2906	0	0	0
III. Investerings in immateriële vaste activa	21	0	0	0
IV. Toegestane investeringssubsidies	664	0	0	0
TOTAAL UITGAVEN		3.204	800	13.906

Schema TJ4 : Evolutie van de investeringsverrichtingen 2019

DEEL 2 : ONTVANGSTEN	Code	Jaarrekening 2019	Jaarrekening 2018	Jaarrekening 2017
I. Verkoop van financiële vaste activa		0	0	0
A. Extern verzelfstandigde agentschappen	280	0	0	0
B. Intergemeentelijke samenwerkingsverbanden en soortgelijke entiteiten	281	0	0	0
C. Publiek-Private Samenwerkingsverbanden	282	0	0	0
D. OCMW-verenigingen	283	0	0	0
E. Andere financiële vaste activa	284/8	0	0	0
II. Verkoop van materiële vaste activa		0	0	0
A. Gemeenschapsgoederen en bedrijfsmatige materiële vaste activa		0	0	0
1. Terreinen en gebouwen	220/3-229	0	0	0
2. Wegen en overige infrastructuur	224/8	0	0	0
3. Roerende goederen	23/4	0	0	0
4. Leasing en soortgelijke rechten	25	0	0	0
5. Erfgoed	27	0	0	0
B. Overige materiële vaste activa		0	0	0
1. Onroerende goederen	260/4	0	0	0
2. Roerende goederen	265/9	0	0	0
C. Ontvangen vooruitbetalingen op de verkoop van materiële vaste activa	176	0	0	0
III. Verkoop van immateriële vaste activa	21	0	0	0
IV. Investeringsubsidies en -schenkingen	150-180-4951/2	-6.861	6.635	-14.819
TOTAAL ONTVANGSTEN		-6.861	6.635	-14.819

Rapportgegevens :

Titel :

Schema TJ5 : Stand van de kredieten van de investeringsenveloppen

Type beleidsrapport :

Toelichting bij de jaarrekening

Naam bestuur :

Halen OCMW

NIS-code bestuur :

71020

Adres bestuur :

Sportlaan 2 bus : B

3545 Halen

2019

Rapporteringsperiode :

Laatste volgnummer budgettair dagboek : 2019000717

Schema TJ5 : Stand van de kredieten van de investeringsenveloppen 2019

Investeringsenveloppen	Uitgaven					Ontvangsten		
	Verbintenis krediet	Vastleggingen	Verbintenis krediet min vastleggingen	Aanrekeningen	Verbintenis krediet min aanrekeningen	Verbintenis krediet	Aanrekeningen	Verbintenis krediet min aanrekeningen
LOI:LOI - Woning Stationsstraat (2013 - 2020)	12.000,00	5.000,00	7.000,00	5.000,00	7.000,00	-8.862,71	3.793,55	-12.656,26
SD:SD - Woning Betsersbaan (2013 - 2020)	39.000,00	23.475,68	15.524,32	23.475,68	15.524,32	39.000,00	23.000,00	16.000,00
kantoor oc:herinvestering informatica - meubilaair (2013 - 2020)	58.800,00	14.601,74	44.198,26	14.601,74	44.198,26	32.000,00	5.303,57	26.696,43
overige 01:venwerving middelen (2014 - 2020)	0,00	8.602,90	-8.602,90	8.602,90	-8.602,90	0,00	13.737,17	-13.737,17

Rapportgegevens :

Titel :	Schema TJ6 : De evolutie van de liquiditeitenrekening
Type beleidsrapport :	Toelichting bij de jaarrekening
Naam bestuur :	Halen OCMW
NIS-code bestuur :	71020
Adres bestuur :	Sportlaan 2 bus : B 3545 Halen
Rapporteringsperiode :	2019
Laatste volgnummer budgettair dagboek :	2019000717

Schema TJ6 : De evolutie van de liquiditeitenrekening 2019

RESULTAAT OP KASBASIS	Code	Jaarrekening 2019	Jaarrekening 2018	Jaarrekening 2017
I. Exploitatiebudget (B-A)		196.677	194.518	89.559
A. Uitgaven	60/5-694	1.120.368	1.201.866	1.307.454
B. Ontvangsten	70/794	1.317.045	1.396.385	1.397.013
1. a. Belastingen en boetes	73	0	0	0
1. b. Algemene werkingsbijdrage van andere lokale overheden	7401	507.390	574.875	584.455
1. c. Tussenkost door derden in het tekort van het boekjaar	794	0	0	0
2. Overige	70-7400-7402/9- 742/8-75	809.655	821.510	812.558
II. Investeringsbudget (B-A)		-10.066	5.835	-28.725
A. Uitgaven	21/28-2906-664	3.204	800	13.906
B. Ontvangsten	150-176-180- 21/28-4951/2	-6.861	6.635	-14.819
III. Andere (B-A)		0	-20.597	-20.332
A. Uitgaven		0	20.597	20.332
1. Aflossing financiële schulden		0	20.597	20.332
a. Periodieke aflossingen	421/4	0	20.597	20.332
b. Niet-periodieke aflossingen	171/4	0	0	0
2. Toegestane leningen	2903/4	0	0	0
3. Overige transacties		0	0	0
a. Terugbetaling van borgtochten ontvangen in contanten	178	0	0	0
b. Vorderingen op lange termijn die binnen het jaar vervallen	2905	0	0	0
c. Andere overige uitgaven	100	0	0	0
B. Ontvangsten		0	0	0
1. Op te nemen leningen en leasings	171/4	0	0	0
2. Terugvordering van aflossing van financiële schulden		0	0	0
a. Periodieke terugvorderingen	4943/4	0	0	0
b. Niet-periodieke terugvorderingen	2903/4	0	0	0
3. Overige transacties		0	0	0
a. Borgtochten ontvangen in contanten	178	0	0	0
b. Vorderingen op lange termijn die binnen het jaar vervallen	4949-4959	0	0	0
c. Schenkingen, andere dan opgenomen onder deel I en II	102	0	0	0
d. Niet opgevraagd kapitaal (-)	101	0	0	0
IV. Budgettaire resultaat boekjaar (I + II + III)		186.611	179.757	40.501
V. Gecumuleerd budgettaire resultaat vorig boekjaar		1.016.680	836.923	796.422
VI. Gecumuleerd budgettaire resultaat (IV + V)		1.203.291	1.016.680	836.923
VII. Bestemde gelden (toestand op 31 december)		110.750	107.218	100.074
A. Bestemde gelden voor de exploitatie	0901	41.180	30.786	30.279
B. Bestemde gelden voor investeringen	0902	69.570	76.431	69.796
C. Bestemde gelden voor andere verrichtingen	0903	0	0	0
VIII Resultaat op kasbasis (VI - VII)		1.092.541	909.463	736.849

Schema TJ6 : De evolutie van de liquiditeitenrekening 2019

Bestemde gelden	Jaarrekening 2019	Jaarrekening 2018	Jaarrekening 2017
I. Exploitatie	41.180	30.786	30.279
2de pensioenpijler	41.180	30.786	30.279
II. Investerings	69.570	76.431	69.796
Investering met Gemeentelijke toelagen	65.776	65.776	0
Investering met Gemeentelijke toelagen	0	0	65.776
LOI	3.794	10.655	0
loi	0	0	4.020
III. Andere verrichtingen	0	0	0
overschot LOI vervroegde aflossing lening aankoop woning	0	0	0
Totaal bestemde gelden	110.750	107.218	100.075

Toelichting bij de samenvatting van de algemene rekeningen

- TJ7** Toelichting bij de balans
- PS** De proef- en saldibalans per 31/12/2019
- W** Waarderingsregels
- RP** De niet in de balans opgenomen rechten en verplichtingen
- D** Overzicht van de deelnemingen
- V-LT** Overzicht van de vorderingen op lange termijn
- S-LT** Overzicht van de schulden op lange termijn
- PAT** Verantwoording meer/minderwaarden

Rapportgegevens :

Titel :

TJ7 : De toelichting bij de balans
Toelichting bij de jaarrekening

Type beleidsrapport :

Naam bestuur :

Halen OCMW

NIS-code bestuur :

71020

Adres bestuur :

Sportlaan 2 bus : B

3545 Halen

2019

Rapporteringsperiode :

2019000717

Laatste volgnummer budgettair dagboek :

TJ7 : De toelichting bij de balans 2019

1: Mutatiestaat van de financiële vaste activa							
	Boekwaarde op 1/1	Investerings	Des- investerings	Herwaar- deringen	Waarde- verminderingen	Boekwaarde op 31/12	
A. Extern verzelfstandigde agentschappen	0,00	0,00	0,00	0,00	0,00	0,00	
B. Intergemeentelijk samenwerkingsverbanden en soortgelijke entiteiten	0,00	0,00	0,00	0,00	0,00	0,00	
C. Publiek-Private Samenwerkingsverbanden	0,00	0,00	0,00	0,00	0,00	0,00	
D. OCMW-verenigingen	0,00	0,00	0,00	0,00	0,00	0,00	
E. Andere financiële vaste activa	10.727,90	0,00	0,00	0,00	0,00	10.727,90	
Totaal financiële vaste activa	10.727,90	0,00	0,00	0,00	0,00	10.727,90	
2: Mutatiestaat van de materiële vaste activa							
	Boekwaarde op 1/1	Investerings	Des- investerings	Herwaar- deringen	Afschrijvingen	Waarde- verminderingen	Boekwaarde op 31/12
I. Gemeenschapsgoederen							
A. Terreinen en gebouwen	386.241,63	3.204,29	0,00		-13.735,02	0,00	375.710,90
B. Wegen en overige infrastructuur	379.615,35	0,00	0,00		-10.528,26	0,00	369.087,09
C. Installaties, machines en uitrusting	0,00	0,00	0,00		0,00	0,00	0,00
D. Meubilair, kantooruitrusting en rollend materieel	639,98	0,00	0,00		-160,00	0,00	479,98
E. Leasing en soortgelijke rechten	5.986,30	3.204,29	0,00		-3.046,76	0,00	6.143,83
F. Erfgoed	0,00	0,00	0,00		0,00	0,00	0,00
	0,00	0,00	0,00		0,00	0,00	0,00
II. Bedrijfsmatige materiële vaste activa							
A. Terreinen en gebouwen	0,00	0,00	0,00		0,00	0,00	0,00
B. Installaties, machines en uitrusting	0,00	0,00	0,00		0,00	0,00	0,00
C. Meubilair, kantooruitrusting en rollend materieel	0,00	0,00	0,00		0,00	0,00	0,00
D. Leasing en soortgelijke rechten	0,00	0,00	0,00		0,00	0,00	0,00
III. Overige materiële vaste activa							
A. Terreinen en gebouwen	14.398,01	0,00	0,00	0,00	0,00	0,00	14.398,01
B. Roerende goederen	14.398,01	0,00	0,00	0,00	0,00	0,00	14.398,01
Totaal materiële vaste activa	400.639,64	3.204,29	0,00	0,00	-13.735,02	0,00	390.108,91

TJ7 : De toelichting bij de balans 2019

3: Mutatiestaat van de financiële schulden						
	Boekwaarde op 1/1	Nieuwe leningen / leasings	Aflossingen	Overboekingen LT naar KT	Boekwaarde op 31/12	
I. Financiële schulden op lange termijn						
A. Financiële schulden ten laste van het bestuur	-100.000,00	0,00	0,00	0,00	-100.000,00	
1. Leningen ten laste van het bestuur	-100.000,00	0,00	0,00	0,00	-100.000,00	
2. Leasings ten laste van het bestuur	0,00	0,00	0,00	0,00	0,00	
B. Financiële schulden ten laste van derden	0,00	0,00	0,00	0,00	0,00	
1. Leningen ten laste van derden	0,00	0,00	0,00	0,00	0,00	
2. Leasings ten laste van derden	0,00	0,00	0,00	0,00	0,00	
II. Schulden op korte termijn						
A. Financiële schulden ten laste van het bestuur	0,00	0,00	0,00	0,00	0,00	
1. Leningen ten laste van het bestuur	0,00	0,00	0,00	0,00	0,00	
2. Leasings ten laste van het bestuur	0,00	0,00	0,00	0,00	0,00	
B. Financiële schulden ten laste van derden	0,00	0,00	0,00	0,00	0,00	
1. Leningen ten laste van derden	0,00	0,00	0,00	0,00	0,00	
2. Leasings ten laste van derden	0,00	0,00	0,00	0,00	0,00	
Totaal financiële schulden	-100.000,00	0,00	0,00	0,00	-100.000,00	

TJ7 : De toelichting bij de balans 2019

4. De mutatiestaat van het nettoactief						
	Overig netto-actief	Herwaarderingsreserve	Gecumuleerd resultaat	Investerings-subsidies en schenkingen	TOTAAL	
I. Balans op einde boekjaar 2017	466.166,71	0,00	42.073,57	105.168,21	613.408,49	
II. Boekhoudkundige wijzigingen	0,00	0,00	0,00	0,00	0,00	
III. Herwerkte balans	466.166,71	0,00	42.073,57	105.168,21	613.408,49	
IV. Mutaties in het nettoactief boekjaar 2018			211.983,96	-7.070,14	204.913,82	
A. Netto mutatie direct opgenomen in het nettoactief		0,00		-7.070,14	-7.070,14	
1. Toevoeging aan herwaarderingsreserves		0,00			0,00	
2. Terugneming van herwaarderingsreserves (-)		0,00			0,00	
3. Toevoeging aan investerings-subsidies en schenkingen				0,00	0,00	
4. Afschrijving van investerings-subsidies en schenkingen (-)				7.070,14	7.070,14	
B. Overschot / tekort van het boekjaar 2018			211.983,96		211.983,96	
V. Balans op einde boekjaar 2018	466.166,71	0,00	254.057,53	98.098,07	818.322,31	
VI. Mutaties in het nettoactief boekjaar 2019			195.457,02	-6.866,10	188.590,92	
A. Netto mutatie direct opgenomen in het nettoactief		0,00		-6.866,10	-6.866,10	
1. Toevoeging aan herwaarderingsreserves		0,00			0,00	
2. Terugneming van herwaarderingsreserves (-)		0,00			0,00	
3. Toevoeging aan investerings-subsidies en schenkingen				0,00	0,00	
4. Afschrijving van investerings-subsidies en schenkingen (-)				6.866,10	6.866,10	
B. Overschot / tekort van het boekjaar 2019			195.457,02		195.457,02	
VII. Balans op einde boekjaar 2019	466.166,71	0,00	449.514,55	91.231,97	1.006.913,23	

Rapportgegevens :

Titel : Alternatief schema TJ7: Toelichting bij de balans
Type beleidsrapport : Toelichting bij de jaarrekening
Naam bestuur : Halen OCMW
NIS-code bestuur : 71020
Adres bestuur : Sportlaan 2 bus : B
3545 Halen
2019
Rapporteringsperiode : 2019000717
Laatste volgnummer budgettair dagboek :

Alternatief schema TJ7: Toelichting bij de balans 2019

1: Mutatiestaat van de financiële vaste activa							
	Boekwaarde op 1/1	Investerings	Des-investeringen	Herwaarderingen	Waardeverminderingen	Boekwaarde op 31/12	
A. Extern verzelfstandigde agentschappen	0,00	0,00	0,00	0,00	0,00	0,00	
B. Intergemeentelijk samenwerkingsverbanden en soortgelijke entiteiten	0,00	0,00	0,00	0,00	0,00	0,00	
C. Publiek-Private Samenwerkingsverbanden	0,00	0,00	0,00	0,00	0,00	0,00	
D. OCMW-verenigingen	0,00	0,00	0,00	0,00	0,00	0,00	
E. Andere financiële vaste activa	10.727,90	0,00	0,00	0,00	0,00	10.727,90	
Totaal financiële vaste activa	10.727,90	0,00	0,00	0,00	0,00	10.727,90	
2: Mutatiestaat van de materiële vaste activa							
	Boekwaarde op 1/1	Investerings	Des-investeringen	Herwaarderingen	Afschrijvingen	Waardeverminderingen	Boekwaarde op 31/12
I. Gemeenschapsgoederen							
A. Terreinen en gebouwen	386.241,63	3.204,29	0,00		-13.735,02	0,00	375.710,90
B. Wegen en overige infrastructuur	379.615,35	0,00	0,00		-10.528,26	0,00	369.087,09
C. Installaties, machines en uitrusting	0,00	0,00	0,00		0,00	0,00	0,00
D. Meubilair, kantooruitrusting en rollend materieel	639,98	0,00	0,00		-160,00	0,00	479,98
E. Leasing en soortgelijke rechten	5.986,30	3.204,29	0,00		-3.046,76	0,00	6.143,83
F. Erfgoed	0,00	0,00	0,00		0,00	0,00	0,00
	0,00	0,00	0,00		0,00	0,00	0,00
II. Bedrijfsmatige materiële vaste activa							
A. Terreinen en gebouwen	0,00	0,00	0,00		0,00	0,00	0,00
B. Installaties, machines en uitrusting	0,00	0,00	0,00		0,00	0,00	0,00
C. Meubilair, kantooruitrusting en rollend materieel	0,00	0,00	0,00		0,00	0,00	0,00
D. Leasing en soortgelijke rechten	0,00	0,00	0,00		0,00	0,00	0,00
III. Overige materiële vaste activa							
A. Terreinen en gebouwen	14.398,01	0,00	0,00	0,00	0,00	0,00	14.398,01
B. Roerende goederen	14.398,01	0,00	0,00	0,00	0,00	0,00	14.398,01
Totaal materiële vaste activa	400.639,64	3.204,29	0,00	0,00	-13.735,02	0,00	390.108,91

Alternatief schema TJ7: Toelichting bij de balans 2019

3: Mutatiestaat van de financiële schulden						
	Boekwaarde op 1/1	Nieuwe leningen / leasings	Aflossingen	Overboekingen LT naar KT	Boekwaarde op 31/12	
I. Financiële schulden op lange termijn						
A. Financiële schulden ten laste van het bestuur	-100.000,00	0,00	0,00	0,00	-100.000,00	
1. Leningen ten laste van het bestuur	-100.000,00	0,00	0,00	0,00	-100.000,00	
2. Leasings ten laste van het bestuur	0,00	0,00	0,00	0,00	0,00	
B. Financiële schulden ten laste van derden	0,00	0,00	0,00	0,00	0,00	
1. Leningen ten laste van derden	0,00	0,00	0,00	0,00	0,00	
2. Leasings ten laste van derden	0,00	0,00	0,00	0,00	0,00	
II. Financiële schulden op korte termijn						
A. Financiële schulden op lange termijn die binnen het jaar vervallen	0,00	0,00	0,00	0,00	0,00	
1. Leningen	0,00	0,00	0,00	0,00	0,00	
2. Leasings	0,00	0,00	0,00	0,00	0,00	
B. Financiële schulden op korte termijn	0,00	0,00	0,00	0,00	0,00	
Totaal financiële schulden	-100.000,00	0,00	0,00	0,00	-100.000,00	

Alternatief schema TJ7: Toelichting bij de balans 2019

4. De mutatiestaat van het nettoactief						
	Overig netto-actief	Herwaarderingsreserve	Gecumuleerd resultaat	Investerings-subsidies en schenkingen	TOTAAL	
I. Balans op einde boekjaar 2017	466.166,71	0,00	42.073,57	105.168,21	613.408,49	
II. Boekhoudkundige wijzigingen	0,00	0,00	0,00	0,00	0,00	
III. Herwerkte balans	466.166,71	0,00	42.073,57	105.168,21	613.408,49	
IV. Mutaties in het nettoactief boekjaar 2018			211.983,96	-7.070,14	204.913,82	
A. Netto mutatie direct opgenomen in het nettoactief				-7.070,14	-7.070,14	
1. Toevoeging aan herwaarderings					0,00	
2. Terugneming van herwaarderings (-)					0,00	
3. Toevoeging aan investeringssubsidies en schenkingen				0,00	0,00	
4. Afschrijving van investeringssubsidies en schenkingen (-)				7.070,14	7.070,14	
B. Overschot / tekort van het boekjaar 2018			211.983,96		211.983,96	
V. Balans op einde boekjaar 2018	466.166,71	0,00	254.057,53	98.098,07	818.322,31	
VI. Mutaties in het nettoactief boekjaar 2019			195.457,02	-6.866,10	188.590,92	
A. Netto mutatie direct opgenomen in het nettoactief				-6.866,10	-6.866,10	
1. Toevoeging aan herwaarderings					0,00	
2. Terugneming van herwaarderings (-)					0,00	
3. Toevoeging aan investeringssubsidies en schenkingen				0,00	0,00	
4. Afschrijving van investeringssubsidies en schenkingen (-)				6.866,10	6.866,10	
B. Overschot / tekort van het boekjaar 2019			195.457,02		195.457,02	
VII. Balans op einde boekjaar 2019	466.166,71	0,00	449.514,55	91.231,97	1.006.913,23	

PROEF-EN SALDIBALANS

AR	AR-OMSCHRIJVING	31/12/2018	DEBET	CREDIT	31/12/2019
1000000	Overig nettoactief				
1090000	Saldo beginbalans	-466.166,71	163.934,81	630.101,52	-466.166,71
1400000	Overgedragen overschot - overgedragen tekort	-254.057,53	1.559.592,25	2.009.106,80	-449.514,55
1500000	Investeringsubsidies en -schenkingen in kapitaal op korte t	-200.690,78		200.690,78	-200.690,78
1500009	In resultaat opgenomen investeringsubsidies en -schenkingen	102.592,71	109.458,81		109.458,81
1600000	Voorzieningen voor pensioenen en soortgelijke verplichtingen	-358.195,63		359.078,07	-359.078,07
1601000	Voorzieningen voor pensioenen en soortgelijke verplichtingen - res...				
1733000	Schulden aan kredietinstellingen aangegaan door het bestuur		100.000,00	100.000,00	
1740000	Overige leningen - werkkapitaal aangegaan door het bestuur e	-100.000,00		100.000,00	-100.000,00
1781000	Ontvangen vooruitbetalingen op investeringsubsidies gemeent		74.352,81	74.352,81	
1800000	Ontvangen vooruitbetalingen op investeringsubsidies	-10.655,02	6.861,47	10.655,02	-3.793,55
1800001	Ontvangen vooruitbetalingen op investeringsubsidies gemeent	-65.776,04		65.776,04	-65.776,04
2200500	Terreinen van gebouwen - gemeenschapsgoederen	155.000,00	155.000,00		155.000,00
2210000	Gebouwen - Doorgangswoning	167.356,98	167.356,98		167.356,98
2210009	Doorgangswoning ocmw - gemeenschapsgoederen - Geboekte afsch	-36.844,61		43.202,38	-43.202,38
2210100	Gebouwen - LOI-woning	118.825,00	118.825,00		118.825,00
2210109	Gebouwen LOI - gemeenschapsgoederen - Geboekte afschrijvinge	-24.765,01		28.892,51	-28.892,51
2210200	Administratieve Gebouwen - gemeenschapsgoederen	429,90	429,90		429,90
2210209	Administratieve gebouwen - gemeenschapsgoederen - Geboekte a	-386,91		429,90	-429,90
2300000	Installaties, machines en uitrusting - gemeenschapsgoederen	1.783,17	1.783,17		1.783,17
2300009	Installaties, machines en uitrusting - gemeenschapsgoederen	-1.143,19		1.303,19	-1.303,19
2400000	Meubilair - gemeenschapsgoederen - Aanschaffingswaarde	24.887,58	24.887,58		24.887,58
2400009	Meubilair - gemeenschapsgoederen - Afschrijving	-22.599,52		23.484,59	-23.484,59
2410000	Informatica-uitrusting - gemeenschapsgoederen - Aanschaffing	33.355,76	36.560,05		36.560,05
2410009	Informatica-uitrusting - gemeenschapsgoederen - Afschrijving	-29.657,52		31.819,21	-31.819,21
2420000	Rollend materieel - gemeenschapsgoederen - Aanschaffingswaar	15.613,79	15.613,79		15.613,79
2420009	Rollend materieel - gemeenschapsgoederen - Afschrijving	-15.613,79		15.613,79	-15.613,79
2430000	Kantooruitrusting - gemeenschapsgoederen - Aanschaffingswaar	8.880,56	8.880,56		8.880,56
2430009	Kantooruitrusting - gemeenschapsgoederen - Afschrijving	-8.880,56		8.880,56	-8.880,56
2600000	Landbouwgronden - overige mva - Aanschaffingswaarde	14.398,01	14.398,01		14.398,01
2840000	Andere aandelen - aanschaffingswaarde	10.727,90	10.727,90		10.727,90
2841000	Andere aandelen - nog te storten bedragen (-)				
4000000	Operationele vorderingen uit ruiltransacties - nominale waar		1.710,00	435,00	1.275,00
4000100	Werkingsvorderingen uit verkopen warme maaltijden	5.292,52	34.657,94	29.111,94	5.546,00
4000200	Werkingsvorderingen klusdienst	8.035,37	20.278,56	15.861,29	4.417,27
4000300	Werkingsvorderingen woonzorgteam	211,12	3.961,06	3.426,94	534,12
4000400	Vorderingen MMC	5,00	1.623,24	1.545,75	77,49
4000500	Vorderingen POD-MI				
4000700	Vorderingen huur en huurwaarborgen	800,00	5.683,16	5.683,16	
4000710	Vorderingen gerechtigden OCMW	141,62	150,00	150,00	
4005000	Andere niet-operationele vorderingen uit ruiltransacties - f		178,75	178,75	
4005001	Andere niet-operationele vorderingen - huurder en pachters	1.748,86	9.824,90	8.283,10	1.541,80
4005009	Andere niet-operationele vorderingen uit niet-ruiltransacties - no...				
4005020	Andere niet-operationele vorderingen - huurders en pachters		900,50	900,50	
4005030	Andere niet-operationele vorderingen - personeel		119,46	119,46	
4005040	Vordering vergoeding arbeidprestaties		1.042,84	1.042,84	
4005090	Andere niet-operationele vorderingen - diverse	9,86	9,86		9,86
4040000	Te innen opbrengsten	37,82	75,65	37,82	37,83
4040001	Te ontvangen creditnota's (TOCN)		1.404,30	92,79	1.311,51
4041000	Te innen opbrengsten (Cn-Kost)	4.717,78	8.965,47	8.965,47	
4060000	Vooruitbetalingen op ruiltransacties		2.517,25	2.517,25	
4060001	Vooruitbetalingen lonen vb		20.850,40	10.425,20	10.425,20
4070000	Operationele vorderingen - dubieuze debiteuren	6.233,75	10.421,93	1.004,10	9.417,83
4090000	Operationele vorderingen uit ruiltransacties - geboekte waar	-6.233,75		9.417,83	-9.417,83
4135000	Recuperatie van specifieke kosten van de SD (gerechtigden)	515,00	2.215,39	1.744,46	470,93
4135001	Recuperatie van specifieke kosten van de SD (gerechtigden) -	19.904,53	56.666,39	27.565,49	29.100,90
4135002	Recuperatie van specifieke kosten van de SD (gerechtigden) -	4.962,76	26.701,61	14.234,70	12.466,91
4135003	Recuperatie van specifieke kosten van de SD (gerechtigden) -	45.861,51	76.456,75	16.185,95	60.270,80

AR	AR-OMSCHRIJVING	31/12/2018	DEBET	CREDIT	31/12/2019
4135004	Recuperatie van specifieke kosten van de SD (gerechtigden) -	5.803,38	19.921,54	14.685,34	5.236,20
4135005	Recuperatie van specifieke kosten van de SD (gerechtigden) -	3.992,22	8.512,45	7.470,23	1.042,22
4151000	Vorderingen wegens investeringssubsidies				
4153000	Vorderingen wegens werkingssubsidies - leefloon (wet 26 mei	32.773,49	210.369,90	185.898,28	24.471,62
4153001	Vorderingen wegens werkingssubsidies - steun (wet 2 april 19	5.356,48	36.653,62	36.260,65	392,97
4153002	Vorderingen wegens werkingssubsidies - installatiepremie (wet 23 aug 2004)				
4153003	Vorderingen wegens werkingssubsidies - stookoliefonds (SPF)	3.921,86	46.930,50	46.930,50	
4153004	Vorderingen wegens werkingssubsidies - sociale participatie	2.046,50	6.565,70	9.998,80	-3.433,10
4153005	Vorderingen wegens werkingssubsidies - LOI (Fedasiel)	27.800,82	118.317,15	59.151,12	59.166,03
4153100	Vorderingen wegens werkingssubsidies - gemeentelijke bijdrag		549.342,25	507.252,25	42.090,00
4153101	Vorderingen wegens werkingssubsidies - Gemeentefonds / Gemee	110,80	355.041,52	349.935,52	5.106,00
4153102	Vorderingen wegens werkingssubsidies - Sectoraal Fonds (Soci	2.436,97	131.360,16	109.427,41	21.932,75
4153103	Vorderingen wegens werkingssubsidies - PSA (energiefonds CRE	6.609,83	34.227,68	27.558,15	6.669,53
4153104	Vorderingen wegens werkingssubsidies - Infrac (oplaadpunt, m	4.907,75	15.361,36	11.357,75	4.003,61
4153105	Vorderingen wegens werkingssubsidies - LCO,POP,SIT	149,73	911,78	911,78	
4153106	Vorderingen wegens werkingssubsidies - andere OCMW's	5.955,06	5.955,06		5.955,06
4153107	Vorderingen wegens werkingssubsidies - tewerkstellingspremie		35.092,76	35.092,76	
4153108	Vorderingen wegens werkingssubsidies - huurwaarborgen	75,00	125,00	75,00	50,00
4153109	Vorderingen wegens werkingssubsidies - andere				
4153111	Vorderingen wegens werkingssubsidies - POD organieke wet	2.509,64	6.274,10	6.274,10	
4153117	Vorderingen wegens werkingssubsidies - tewerkstellingsproje	11.948,91	45.043,40	37.548,99	7.494,41
4160000	Diverse operationele vorderingen uit niet-ruiltransacties -	568,51	9.127,27	8.558,76	568,51
4160011	Diverse operationele vorderingen - terugvordering voorschott		50,00	50,00	
4161000	Diverse niet-operationele vorderingen uit niet-ruiltransacties - n...				
4170000	Operationele vorderingen uit niet-ruiltransacties - dubieuze	21.357,75	21.357,75	7.362,72	13.995,03
4190000	Operationele vorderingen uit niet-ruiltransacties - geboekte	-21.357,75	7.362,72	21.357,75	-13.995,03
4220000	Leasingschulden en soortgelijke schulden in het kader van PP		98,99	98,99	
4233000	Schulden aan kredietinstellingen aangegaan door het bestuur die bi...				
4400000	Leveranciers		100,70	141,95	-41,25
4400100	Leveranciers OCMW	-146.910,46	333.631,56	345.460,70	-11.829,14
4400110	Leveranciers LOI	-3.977,95	33.587,60	37.071,34	-3.483,74
4400200	Leveranciers Stad				
4440000	Te ontvangen facturen	-68.118,18	68.941,16	144.377,73	-75.436,57
4440001	Te ontvangen facturen (CN)		15.464,85	15.464,85	
4453000	Vervallen kapitaalaflossingen en vervallen intrest aan kredi	-67,16	67,16	67,16	
4491000	Ontvangen vooruitbetalingen op ruiltransacties	-550,00	1.640,00	2.160,00	-520,00
4493000	Borgtochten te ontvangen in contanten	-10,00	20,00	20,00	
4499999	Andere overige schulden uit ruiltransacties				
4530000	Bedrijfsvoorheffing	-14.381,98	88.891,98	90.186,11	-1.294,13
4540000	RSZ Rijksdienst voor Sociale Zekerheid	-23.491,90	191.190,43	206.772,67	-15.582,24
4540001	RSZ Rijksdienst voor Sociale Zekerheid		15.475,01	15.475,01	
4540100	RSZ - Federale Pensioendienst	-124,00	62,00	124,00	-62,00
4550000	Bezoldigingen - Nettolonen	-2.451,39	320.417,88	321.483,98	-1.066,10
4550001	Bezoldigingen - Nettolonen		1.741,02	1.741,02	
4550002	Bezoldigingen pensioen				
4590000	Andere sociale schulden - loonbeslag				
4600000	Voorzieningen voor pensioenen en soortgelijke verplichtingen	-20.000,00	289,40	20.000,00	-19.710,60
4610000	Voorzieningen voor vakantiegeld	-27.389,42	34.970,01	60.695,69	-25.725,68
4760010	Andere te betalen belastingen en taksen		120,00		120,00
4760020	Andere te betalen belastingen en taksen - Onroerende Voorhef				
4810000	Werkingschulden inzake sociale dienstverlening OCMW - leefl	-1.361,36	218.174,88	222.418,73	-4.243,85
4810100	Werkingschulden inzake sociale dienstverlening OCMW - steun	-706,97	16.504,07	18.223,27	-1.719,20
4810110	Werkingschulden inzake sociale dienstverlening OCMW - psa (-738,58	3.725,37	4.959,44	-1.234,07
4810120	Werkingschulden inzake sociale dienstverlening OCMW - energ		1.501,98	1.561,48	-59,50
4810130	Werkingschulden inzake sociale dienstverlening OCMW - minim		413,83	413,83	
4810140	Werkingschulden inzake sociale dienstverlening OCMW - verwa		40.511,92	40.511,92	
4810160	Werkingschulden inzake sociale dienstverlening OCMW - voors	-242,50	5.848,74	6.091,24	-242,50
4810170	Werkingschulden inzake sociale dienstverlening OCMW - huurw	-2.880,00	21.115,40	27.570,40	-6.455,00
4810180	Werkingschulden inzake sociale dienstverlening OCMW - borgs		2.247,05	2.247,05	
4810200	Werkingschulden inzake sociale dienstverlening OCMW - steun		37.969,25	38.568,36	-599,11
4810210	Werkingschulden inzake sociale dienstverlening OCMW - leefg	-371,60	25.332,39	25.609,99	-277,60
4810220	Werkingschulden inzake sociale dienstverlening OCMW - steun (wet ...				
4810230	Werkingschulden inzake sociale dienstverlening OCMW - insta		3.764,46	3.764,46	

AR	AR-OMSCHRIJVING	31/12/2018	DEBET	CREDIT	31/12/2019
4820000	Ontv vrscht en terugbt inz subsidies - leefloon				
4820004	Ontv vrscht/tb inz werkingssubsidies - DSO/SOCC psa		2.515,00	2.515,00	
4820005	Ontv vrscht/tb inz werkingssubsidies - mtsch participatie ka		3.892,00	3.892,00	
4820006	Ontvangen vrscht/tb inzake subsidies - TWE	-1.125,00		1.125,00	-1.125,00
4820007	Ontv vrscht/tb inz werkingssubsidies - Loi	-14.378,55	6.861,47	21.240,02	-14.378,55
4820090	Ontv voorschot en terugbetalingen inzake subsidies		11.016,21	11.016,21	
4820101	Ontvangen voorschotten en terugbetalingen inzake Gemeentelij		6.500,45	6.500,45	
4820102	Ontv vrscht inz werkingssubsidies - sociale maribel		1.567,15	1.567,15	
4820103	Ontv vrscht inz werkingssubsidies - soc energiefonds (CREG)		7.069,83	7.069,83	
4830000	Ontvangen vooruitbetalingen		635,00	635,00	
4890000	Andere overige schulden - werkingstoelagen	-1.541,27	1.275,24	2.816,51	-1.541,27
4890001	Wachtrekeningen	-5.229,40	54.798,76	66.001,97	-11.203,21
4890002	kasvoorschotten				
4890010	Wachtrekeningen - huurwaarborgen		2.280,00	2.280,00	
4890011	Wachtrekeningen - inhouding MC				
4890013	Wachtrekeningen - werkbonus		809,68	809,68	
4890014	Wachtrekeningen - inh. pens				
4890020	Andere overige schulden - Infrac opladingen/stortingen				
4891000	Andere overige schulden uit niet-ruiltransacties				
4891100	R/C stad Halen				
4900000	Over te dragen kosten	15,18	414,76		414,76
4920000	Toe te rekenen kosten	-132,82		132,82	-132,82
4930000	Over te dragen opbrengsten				
4990000	Wachtrekeningen		177.140,42	177.140,42	
4990100	Tussenrekening verschuiving lonen klasse 4				
5300000	Termijndeposito - Belfius Tre@sury+	105.110,96	106.202,01	106.202,01	
5300010	Termijndeposito - Belfius Tre@sury Classic	77.694,59	77.694,59	77.694,59	
5300020	Termijndeposito - Belfius Tre@sury Special				
5300030	Pensioenfonds - Ethias Verzekeringen	30.786,44	41.456,38	275,88	41.180,50
5300100	Termijndeposito - Belfius Tre@sury+ hwb Linkhoutsestr 8		7,06	7,06	
5300110	Termijndeposito - Belfius Tre@sury+ hwb Staatsbaan 58		8,93	8,93	
5300120	Termijndeposito - Belfius Tre@sury+ hwb Loksbergen 44b		5,65	5,65	
5300130	Termijndeposito - Belfius Tre@sury+ hwb Ertsenrijkstr 74		10,95	10,95	
5300140	Termijndeposito - Belfius Tre@sury+ hwb Dorpsstr 25		8,15	8,15	
5300150	Termijndeposito - Belfius Tre@sury+ hwb Loksbergenstr 39/2		4,71	4,71	
5300160	Termijndeposito - Belfius Tre@sury+ hwb Zilveren Helmenstr 8		6,21	6,21	
5300170	Termijndeposito - Belfius Tre@sury+ hwb Liebroekstr 65		5,70	5,70	
5500000	Kredietinstellingen - R/C Dexia	347.544,47	3.202.653,80	2.909.315,26	293.338,54
5500002	Betalingen in uitvoering R/C Dexia		641.979,22	641.979,22	
5500010	Kredietinstellingen - R/C Belfius 2 rekeningagentschap	2.110,49	130.091,54	128.845,15	1.246,39
5500060	Kredietinstellingen - Belfius Tre@sury+ spaarrekening		210.221,92	105.110,96	105.110,96
5500070	Kredietinstellingen - Belfius Tre@sury Special spaarrekening	500.154,21	1.000.458,48	500.199,23	500.259,25
5500080	Kredietinstellingen - Belfius Tre@sury+		155.389,18	77.694,59	77.694,59
5500500	Kredietinstellingen - rekening-hwb Staatsbaan 58	1.557,44	3.114,88	1.557,44	1.557,44
5500510	Kredietinstellingen - rekening-hwb Loksbergenstr 44b		911,75	911,75	
5500520	Kredietinstellingen - rekening-hwb Ertsenrijkstr 74	1.845,56	3.691,12	1.845,56	1.845,56
5500530	Kredietinstellingen - rekening-hwb Loksbergenstr 39/2	865,69	1.731,38	865,69	865,69
5500540	Kredietinstellingen - rekening-hwb Zilveren Helmenstr 80a				
5500550	Kredietinstellingen - rekening-hwb Liebroekstr 65				
5700000	Kas algemeen	66,22	15.556,29	15.482,59	73,70
5700010	Kas EasyCard provisie	800,00	83.709,40	82.961,00	748,40
5700020	Kas SD		765,32	765,32	
5800000	Interne overboekingen		385.261,47	385.261,47	
5800020	Interne overboekingen - kassen		4.848,40	4.848,40	
5800099	Thesaurie 99 Interne overboekingen		755,44	755,44	
6100000	Huur en huurlasten van onroerende goederen : gronden	24.243,15	16.904,75		16.904,75
6100100	Huur en huurlasten gebouwen				
6100110					
6103000	Onderhoud en herstellingen gebouwen	11.605,31	9.807,17		9.807,17
6103100	Kosten ivm inrichting gebouwen				
6103200					
6103900	Onderhoud en herstel gebouwen andere kosten				
6110000	Elektriciteit	3.373,55	3.068,79	272,29	2.796,50

AR	AR-OMSCHRIJVING	31/12/2018	DEBET	CREDIT	31/12/2019
6111000	Gas	895,99	778,75	106,21	672,54
6112000	Stookolie	3.199,72	4.622,81		4.622,81
6120000	Verzekeringen ivm onroerende goederen : Brandverzekering	-356,92	776,23	426,24	349,99
6120100	Verzekeringen ivm rollendmateriaal : Autoverzekering	515,52	515,52		515,52
6120210	Verzekering voor dienstverplaatsing en omnium	307,60	320,42		320,42
6120220	Burgerlijke aansprakelijkheid verzekeringen	1.520,25	1.543,36	439,73	1.103,63
6120900	Overige verzekeringen	454,00	604,00	454,00	150,00
6131000	Werkkledij	361,77			
6132000	Opleiding en bijscholing	2.568,68	1.766,96		1.766,96
6132100	Abonnementen en handboeken	1.981,46	1.713,43		1.713,43
6133000	Inrichting examens	540,34			
6134000	Vergoedingen aan personeel : dienstverplaatsing	1.035,89	926,31		926,31
6134100	Administratiekosten maaltijdcheques	114,55	78,11	7,85	70,26
6134200					
6136100	EHBO-uitrusting		117,72		117,72
6140000	Externe informatieveiligheidsconsulent (Hasselt)				
6140100	Externe preventieadviseur (Mensura)		349,13		349,13
6140200	Externe deskundigen	3.103,65	1.887,60		1.887,60
6141000	Sociaal secretariaat - weddecentrale	3.127,96	5.153,18		5.153,18
6141010	Uitbesteding sanitaire inrichting en onderhoud	1.672,72	1.812,83		1.812,83
6141020	Uitbesteding was	19,94			
6142000	Erelonen advocaten, notarissen, landmeters, dokters e.a.				
6142200	Vergoedingen tolken				
6143000	Auteursrechten en uitgeversvergoedingen		140,31	41,85	98,46
6143100	Gerechts en deurwaarderskosten		20,00		20,00
6143200	Hypotheek kosten	287,00			
6150000	Aankopen allerlei kantoor materiaal	2.694,88	2.100,86		2.100,86
6150100	Drukwerk, wettelijke formulieren e.a. door derden	30,99			
6150200	Kosten kopiemachine : oplagen en huur	3.381,25	3.924,67	759,92	3.164,75
6151100	Onderhoud en gebruiksrecht software	30.276,23	22.374,84		22.374,84
6151200	Aankopen informaticamateriaal	-39,90			
6152000	Telefoon, fax	482,99	538,69	41,25	497,44
6152100	Verzendkosten	2.065,10	2.542,16		2.542,16
6152200	Publiciteit, advertenties, drukwerk brochures	203,75	62,71		62,71
6152300	Lidgelden	3.636,08	3.198,44		3.198,44
6152400	Recepties en representatiekosten	1.653,90	2.597,95	39,22	2.558,73
6152500	Recepties, vergaderingskosten (leverancier AGB)	24,28	5,00		5,00
6153000	Onderhoud en herstelling voertuig		23,00		23,00
6153100	Brandstof voertuig	287,64	217,55		217,55
6153200	Belasting en taksen voertuigen	137,81	145,16		145,16
6153300					
6160100	Loi leefgelden : zakgelden	15.900,00	20.990,00	380,00	20.610,00
6160110	Loi leefgeld : leef- en woonfunctie asielzoekers	1.316,58	608,00		608,00
6160120	Kosten Loi igv leef- en woonfunctie asielzoekers : kabel-tv	634,73	447,70		447,70
6160130	Kosten cliënten woonfunctie : kabel-tv				
6160140	Kosten igv leef- en woonfunctie ex-loi				
6160150	Loi leefgelden : vervoer	1.017,80	1.487,10	27,00	1.460,10
6160160	Loi leefgelden : onderwijs	16,00	145,50		145,50
6160170	Loi leefgelden : vrijetijdsbesteding	239,88	369,79		369,79
6160180	Loi leefgelden : aansluiting mutualiteiten				
6160210	Aankopen warme maaltijden	20.430,60	26.960,50		26.960,50
6160220	Kosten projecten sociale dienst	95,00	2.503,25	302,99	2.200,26
6160230	Vervoerskosten MMC - onkosten chauffeurs		916,02	7,00	909,02
6160300	Klusdienst klein gereedschap en technische uitrusting	71,10	321,49	95,00	226,49
6160310	Ingehuurde dienstverlening klusdienst : woonzorgteam	3.252,01	3.418,62		3.418,62
6160900	Overige specifieke kosten sociale dienst		3,60		3,60
6161100	Water woonfunctie sociale dienst	214,12	385,35	114,96	270,39
6161120	Water woonfunctie asielzoekers Loi	-256,89	3.056,55	163,47	2.893,08
6162210	Kosten van onderhoud : sanitair- en poetsproducten e.a.	544,00	363,92		363,92
6162290	Kosten diverse benodigdheden	105,17	16,99		16,99
6170100	Personen ter beschikking gesteld van het bestuur - juriste	13.027,00	13.220,00		13.220,00
6170300					
6200100	Bezoldigingen burgemeester, schepenen, voorzitter	34.522,52	40.311,79	2.777,86	37.533,93

AR	AR-OMSCHRIJVING	31/12/2018	DEBET	CREDIT	31/12/2019
6200108	Bezoldigingen burgemeester, schepen, voorzitter vakantiegeld	2.473,14			
6200200	Presentiegelden raadsleden	15.800,00	15.871,04	3.571,04	12.300,00
6201000	Bezoldigingen en rechtstreekse sociale voordelen - vastbenoe	165.959,52	144.390,48	10.041,30	134.349,18
6201008	Bezoldigingen en rechtstreekse sociale voordelen - vastbenoemd per...	18.675,00			
6202000	Bezoldigingen en rechtstreekse sociale voordelen - niet-vast	103.296,52	174.693,05	2.680,24	172.012,81
6202008	Bezoldigingen en rechtstreekse sociale voordelen - niet-vastbenoem...	8.595,69			
6203000	Bezoldigingen en rechtstreekse sociale voordelen - gesco's	69.527,26			
6203008	Bezoldigingen en rechtstreekse sociale voordelen - gesco's vakantiegeld	6.345,72			
6204000	Bezoldigingen en rechtstreekse sociale voordelen - artikel 6	26.501,36	25.486,21		25.486,21
6204008	Bezoldigingen en rechtstreekse sociale voordelen - artikel 60 vakantiegeld	2.068,75			
6204100	Bezoldigingen en rechtstreekse sociale voordelen - Soc.Econ.	19.715,38	5.586,74	456,91	5.129,83
6204108	Bezoldigingen en rechtstreekse sociale voordelen - Soc.Econ.Tewerk...	272,58			
6210000	Werkgeversbijdragen wettelijke verzekeringen - politiek pers	4.187,04	4.603,28	354,27	4.249,01
6210108	Werkgeversbijdragen wettelijke verzekeringen vakantiegeld -	24,31			
6211000	Werkgeversbijdragen wettelijke verzekeringen - vast benoemd	74.576,75	60.289,97	4.606,15	55.683,82
6212000	Werkgeversbijdragen wettelijke verzekeringen - niet vast ben	29.805,82	46.467,96	822,15	45.645,81
6213000	Werkgeversbijdragen wettelijke verzekeringen - gesco's	19.589,82			
6214000	Werkgeversbijdragen wettelijke verzekeringen - artikel 60	5.350,39	6.434,11		6.434,11
6214100	Werkgeversbijdragen wettelijke verzekeringen - Soc.Econ. Tew	5.688,71	1.163,43	131,82	1.031,61
6219000	Werkgeversbijdragen wettelijke verzekeringen - Sociale Marib				
6219100	Werkgeversbijdragen wettelijke verzekeringen - Sociale Marib				
6221000	Hospitalisatie verzekering personeel	1.126,64	1.141,21		1.141,21
6222000	Hospitalisatie verzekering - niet vast benoemd personeel	621,60	789,94		789,94
6230100	Arbeidsongevallen verzekering	3.200,36	10.331,31	7.633,99	2.697,32
6230110	Verzekering vrijwilligers			252,89	-252,89
6230200	Bijdrage arbeidsgeneeskundige dienst	2.494,19	2.490,08	657,01	1.833,07
6230210	Bijdrage gemeenschappelijke sociale dienst	411,64			
6230300	maaltijdcheques	10.187,50	10.654,00	721,00	9.933,00
6230400	Vakbondspremie	558,60	512,05		512,05
6230700	vergoeding woon-werkverkeer - fiets, bus, auto	155,76	140,43		140,43
6230910	Andere personeelskosten : geschenken pensionering	400,00			
6240000	Pensioenen politiek personeel	19.420,53	21.357,51	1.646,91	19.710,60
6302210	Afschr op mva - Gebouwen	10.528,27	10.528,26		10.528,26
6302300	Afschr op mva - Installaties, machines en uitrusting	160,00	160,00		160,00
6302400	Afschr op mva - Meubilair	939,50	885,07		885,07
6302410	Afschr op mva - Informatica	1.554,82	2.161,69		2.161,69
6302420	Afschr op mva - Rollend materieel				
6302430	Afschr op mva - Kantoomateriaal				
6340000	Waardevermindering op werkingsvorderingen op korte termijn -	1.322,39	3.184,08		3.184,08
6341000	Waardevermindering op werkingsvorderingen op korte termijn -	-534,80		7.362,72	-7.362,72
6350000	Voorzieningen voor pensioenen en soortgelijke verplichtingen	7.385,21	20.593,04		20.593,04
6350100	Voorzieningen voor pensioenen mandatarissen - toevoeging				
6351000	Voorzieningen voor pensioenen en soortgelijke verplichtingen	-30.229,00		20.000,00	-20.000,00
6351100	Voorzieningen voor pensioenen voorzitter - besteding en terugneming (-)				
6360000	Voorzieningen voor vakantiegeld - toevoeging	27.389,42	25.725,68		25.725,68
6361000	Voorzieningen voor vakantiegeld - besteding en terugneming (-29.456,70		27.389,42	-27.389,42
6400000	Belastingen - onroerende voorheffing	320,29	1.191,35		1.191,35
6400100	Belastingen - roerende voorheffing	45,02	56,25	11,35	44,90
6400300	Belastingen - watering	113,31	23,55		23,55
6400900	Belastingen - overige				
6420000	Minderwaarde op realisatie van werkingsvorderingen	5.508,03	1.902,26		1.902,26
6430000	Diverse werkingskosten				
6480000	Leefloon aan begunstigde aan basisregel (55%) - wet 7 aug 19	85.600,79	120.100,86		120.100,86
6480100	Leefloon aan begunstigde ingeschr. in vreemdelingenregister	60.082,28	69.913,44		69.913,44
6480110	Leefloon aan dakloze begunstigde (100%) - wet 7 aug 1974 (2	13.199,17	23.634,06	106,57	23.527,49
6480120	Leefloon i.h.k. van soc. integr. contract aan student (60%) - wet...				
6480130	Installatiepremie (100%) - wet 7 aug 1974 (26 mei 2002)	7.375,27	5.019,28		5.019,28
6480140	Leefloon geïndividualiseerd integratieproject - wet 7 aug 19				
6480200					
6481000	Steu in speciën	18.690,22	17.814,11		17.814,11
6481010	Steu ikv participatie en sociale activering (psa art 4)	7.206,01	2.460,30	120,00	2.340,30
6481011	Steu ikv bestrijding kinderarmoede (aanvullende psa art 6)	3.449,84	1.857,56	130,58	1.726,98
6481012	Steu ikv sociale participatie (projecten)		5,00	5,00	

AR	AR-OMSCHRIJVING	31/12/2018	DEBET	CREDIT	31/12/2019
6481020	Energiefonds (art 6)	2.947,06	1.629,09		1.629,09
6481030	Minimale levering aardgas	145,98	371,28		371,28
6481040	Toelage verwarmingsfonds	37.537,64	40.421,92		40.421,92
6481070	Steun ikv paramedische verzorging		420,00		420,00
6481080					
6481090	Steun in thuiszorg				
6481100	Voorschotten op rechten	790,00	735,00		735,00
6481101	Voorschotten op studietoelage				
6481110	Voorschotten op loon				
6481120	Voorschotten op pensioenen	500,00			
6481140	Voorschotten op ziekte- en invaliditeitsuitkering		1.623,92		1.623,92
6481150	Voorschotten op kinderbijslag en geboortepremies	174,00	522,00		522,00
6481160	Voorschotten op werkloosheidsuitkering	6.308,02	1.908,82		1.908,82
6481170	Voorschotten op tegemoetkoming gehandicapten		510,00		510,00
6481180	Voorschotten op huurtoelage		720,00		720,00
6482100					
6482110	Plaatsingskosten in onthaalhuizen		1.148,55		1.148,55
6482120	Verblijfkosten bejaarden in rusthuizen		1.780,50		1.780,50
6482130	Begrafeniskosten	1.637,20	1.637,20		1.637,20
6482140	Betaling huur en huur kosten		691,56		691,56
6482150	Betaling huurwaarborgen	19.864,00	19.293,40	810,00	18.483,40
6482200	Wettelijke steun vreemdelingen(100% - 50%) - wet 2 april 196	28.807,37	29.349,59	585,16	28.764,43
6482220	Kinderbijslag asielzoekers - wet 2 april 1965	8.292,00	6.910,00		6.910,00
6482230	Installatiepremie asielzoekers - wet 2 april 1965	8.630,09	3.764,46		3.764,46
6482241	Medische kosten asielzoekers Loi - wet 2 april 1965	410,95	1.026,24		1.026,24
6482251					
6482261	Hospitalisatie kosten asielzoekers Loi - wet 2 april 1965				
6482510					
6482520					
6490000	Bijdrage werkingssubsidies opvanggezinnen (ocmw Lummen)				
6490010	Bijdrage werkingssubsidies gezins- en bejaardenhulp (ocmw Lu	-916,00	9.616,00	916,00	8.700,00
6490020	Bijdrage werkingssubsidies poetsdienst (ocmw Lummen)	61.728,00	106.828,00	61.728,00	45.100,00
6490030	Bijdrage werkingssubsidies bezoekersteam (ocmw Lummen)				
6490110	Bijdrage MMC	1.612,97	2.535,87	924,15	1.611,72
6490120	Bijdrage CAD	4.903,07	5.261,79		5.261,79
6490130	Bijdrage SVK	2.364,00	2.356,50		2.356,50
6490140	Bijdrage werkgroep 17 oktober				
6490150	Bijdrage MSOC en MAT	1.178,25	2.356,63	1.178,25	1.178,38
6500000	Rente, commissies en kosten verbonden aan schulden		137,94	137,94	
6500100	Rente, commissies en kosten verbonden aan schulden	201,45	137,94		137,94
6570000	Diverse financiële kosten				
6570100	Kosten rekening courant				
6570200	Kosten sociale bijstandsrekening, prepaid, easycards	138,34	489,16	75,00	414,16
6930000	Over te dragen operationeel overschot van het boekjaar	211.983,96	844.544,02	649.087,00	195.457,02
6940000	Over te dragen financieel overschot van het boekjaar				
7010010	Lidgelden MMC	-887,50	15,00	872,50	-857,50
7010020	Verkopen warme maaltijden	-22.007,20		28.856,62	-28.856,62
7012000	Prestaties Klusdienst ontvangst cliënten	-17.330,43	95,00	11.700,12	-11.605,12
7012010	Prestaties Klusdienst ontvangst ocmw-Lummen	-4.322,93			
7012020	Prestaties Woonzorgteam ontvangst cliënten	-3.397,39		3.568,58	-3.568,58
7012030	Diverse geleverde prestaties sociale dienst	-105,17		451,99	-451,99
7030000	Verhuring onroerend patrimonium (gronden e.a.)	-7.488,28		7.584,36	-7.584,36
7030110	Terugvordering van diverse kosten residenten/cliënten	-4.894,95		620,23	-620,23
7400000	Gemeentefonds	-171.429,20	178.395,52	354.930,72	-176.535,20
7401000	Gemeentelijke tussenkomst	-574.875,00		507.390,00	-507.390,00
7402300	Regularistiepremie contingentgesco's - vaststelling recht	-35.092,76		35.092,76	-35.092,76
7405100	Tewerkstellingssubsidies gesco's				
7405200	Tewerkstellingssubsidies sectoraal fonds (sociale maribel)	-62.790,00	21.696,41	107.226,78	-85.530,37
7406110	Personeelssubsidie leefloon POD MI	-9.848,82		10.788,54	-10.788,54
7406111	Werkingsubsidies begeleid. en activ. GPMI	-9.311,55		2.880,27	-2.880,27
7406112	Werkingsubsidies begeleid. en activ. GPMI student	-2.352,73		3.003,14	-3.003,14
7406120	Specifieke werkingssubsidies hwb	-75,00		50,00	-50,00
7406200	Tegemoetkomingen distributiesector gas en elektriciteit	-25.042,90	939,73	26.678,12	-25.738,39

AR	AR-OMSCHRIJVING	31/12/2018	DEBET	CREDIT	31/12/2019
7406210	Tussenkomst minimale leveringen aardgas			3.082,17	-3.082,17
7406220	Subsidies toelagen verwarmingsfonds	-41.567,64	1.990,00	40.948,64	-38.958,64
7406230	Subsidies ikv energiefonds (art 6)	-1.396,10		939,73	-939,73
7406240	Subsidies ikv socio en culturele participatie (art 4)	-5.308,46	3.921,30	2.688,20	1.233,10
7406241	Specifieke subsidies voor projecten ikv sociale participatie				
7406250	Subsidies ikv bestrijding kinderarmoede (art 6)	-5.993,00		1.831,00	-1.831,00
7406260	Specifieke werkingsvergoeding oplaadpunt budgetmeter	-4.963,26		1.193,94	-1.193,94
7406310	Staatsaandeel LOI - Fedasil	-85.536,32	344,67	90.516,33	-90.171,66
7406400	Werkingsstoelage ikv zorgbemiddeling	-1.452,10		762,05	-762,05
7406500	Compensatievergoeding voor wijzigingen ikv de werkloosheidsreglementering				
7406501	Specifieke werkingsubsidies - TWE01 inspanningsvergoeding tr	-6.750,00		8.500,00	-8.500,00
7406502	Specifieke werkingsubsidies - TWE02 compensatievergoeding t	-3.900,00		4.080,00	-4.080,00
7406503					
7406510	Specifieke werkingsubsidies - clusterwerking trajectbegelei	-3.304,34			
7406520	Specifieke werkingsubsidies - clusterwerking klusdienst	-5.955,06			
7406600	Werkingssubs LL POD MI (wet 26 mei 2002) - Leefloon 55%	-36.745,88	1.176,27	46.952,18	-45.775,91
7406601	Recuperatie van leefloon POD MI (wet 26 mei 2002) - Individu				
7406602	Werkingssubs LL POD MI (wet 26 mei 2002) - LL 100% pers nt i	-78.541,02	3.489,41	86.442,29	-82.952,88
7406603	Werkingssubs LL POD MI (wet 26 mei 2002) - Daklozen	-16.046,46	534,99	17.231,49	-16.696,50
7406604	Werkingssubs LL POD MI (wet 26 mei 2002) - verhoogd LL Insta	-7.419,33	1.254,82	5.019,28	-3.764,46
7406605	Recuperatie van leefloon POD MI (wet 26 mei 2002) - Student				
7406606	Werkingssubs POD MI (wet 26 mei 2002) - tussenkomst in tewer	-13.546,04	6.229,59	20.156,16	-13.926,57
7406607	Recuperatie POD MI (wet 26 mei 2002) - tussenkomst in tewerk	-17.041,23			
7406608	Werkingssubs POD MI (wet 26 mei 2002) - tussenkomst tewerkst			358,33	-358,33
7406610	Werkingssubsidie POD MI (organieke wet) - Installatie premie	-9.820,36		3.764,46	-3.764,46
7406620	Werkingsubsidies POD MI - farmaceutische kosten			31,14	-31,14
7406621	Werkingsubsidies POD MI - medische kosten	-192,69		481,46	-481,46
7406630	Werkingssubs (wet 2 april 65) - Financiële steun	-25.071,57	415,52	21.175,94	-20.760,42
7406631	Werkingssubs (wet 2 april 65) - Gewaarborgde gezinsbijslag	-8.292,52		9.532,70	-9.532,70
7440100	Inhouding pensioen burgemeester, schepen, voorzitter	-2.431,53	205,65	2.673,45	-2.467,80
7450200	Vergoeding voor arbeidsongevallen	-4.840,10			
7450300	Inhouding maaltijdcheques	-1.848,84	63,24	1.656,64	-1.593,40
7450400	Terugbetaling personeel omniumverzekering				
7460020					
7460030	Recup vervoerskosten MMC - onkosten chauffeurs		31,35	735,74	-704,39
7460050	Vergoeding ivm PWA cheques (= bijkomende inkomst)				
7460051	Vergoeding ivm PWA cheques (administratieve prestatie)				
7460060					
7460100	Vergoeding arbeidsprestatie tewerkgestelde art 60	-1.043,00		2.317,84	-2.317,84
7480100	Recuperatie van leefloon POD MI (wet 7 aug 1974) - Staatstoelage 5...				
7480110	Recuperatie van leefloon POD MI (wet 26 mei 2002)-Individuele				
7480200	Recuperatie van leefloon POD MI (wet 7 aug 1974) - Staatstoelage 5...				
7480300	Recuperatie van leefloon POD MI (wet 7 aug 1974) - Daklozen				
7480400	Recuperatie van leefloon POD MI (wet 7 aug 1974) - Installatiepremie				
7480500	Recuoeratie van leefloon POD MI (wet 7aug 1974) - Student 60%				
7480600	Recuperatie POD MI - tussenkomst in tewerkstelling art 60 § 7				
7480610	Recuperatie POD MI - tussenkomst in tewerkstelling sociale economie				
7480700	Recuperatie kosten igv leef- en woonfunctie loi			100,00	-100,00
7480900	Recuperatie van leefloon van gerechtigde	-5.803,40		16.013,63	-16.013,63
7481000	Recuperatie steun in speciën van gerechtigde	-16.634,90	447,03	12.026,46	-11.579,43
7481020	Recuperatie minimale levering aardgas van gerechtigde	-43,80		111,40	-111,40
7481030	Recuperatie steun ikv scp van gerechtigde				
7481070	Recuperatie steun installatiepremie (wet 23 aug 2004)			420,00	-420,00
7481100	Recuperatie voorschotten op rechten				
7481101	Recuperatie voorschotten op studietoelage			510,00	-510,00
7481110	Recuperatie voorschotten op loon				
7481120	Recuperatie voorschotten op pensioenen	-500,00			
7481140	Recuperatie voorschotten op ziekte- en invaliditeitsuitkerin			1.517,94	-1.517,94
7481150	Recuperatie voorschotten op kinderbijslag en geboortepremies	2.089,88		696,00	-696,00
7481160	Recuperatie voorschotten op werkloosheidsuitkering	-5.241,20		1.908,82	-1.908,82
7481180	Recuperatie voorschotten huuroelagen			600,00	-600,00
7482110	Recuperatie verbijfkosten bejaarden in rusthuizen	-1.812,35		1.780,50	-1.780,50
7482120	Recuperatie plaatsingskosten in onthaalhuizen			1.148,55	-1.148,55

AR	AR-OMSCHRIJVING	31/12/2018	DEBET	CREDIT	31/12/2019
7482130	Recuperatie huur	-3.980,65		3.600,00	-3.600,00
7482140	Recuperatie huurwaarborgen	-19.579,03		19.783,40	-19.783,40
7482150	Recuperatie huurkosten (energie, kabel-tv, e.a.)	-1.201,61	691,56	1.341,56	-650,00
7482160	Recuperatie begrafeniskosten	-1.660,00		1.637,20	-1.637,20
7482170	Recuperatie steun in natura - paramedische verzorging				
7482200	Recuperatie POD MI - Wet 2 april 1965 - wettelijke steun vre			841,79	-841,79
7482210	Recuperatie POD MI - Wet 2 april 1965 - equivalent leefloon vreemdelingen				
7482241	Recuperatie POD MI - Wet 2 april 1965 - medische kosten asielzoekers Loi				
7482251	Recuperatie POD MI - Wet 2 april 1965 - farmaceutische kosten asie...				
7482270	Recuperatie van mutualiteiten (medisch, farmaceutisch en hospitali...				
7482400					
7482410	Recuperatie huurwaarborgen asielzoekers	-1.100,00			
7500000	Opbrengsten uit financiële vaste activa	-507,71			
7500100	Dividenden Nationale Bank				
7510000	Opbrengsten uit vlottende activa (< 1 jaar)	-150,03	37,82	187,89	-150,07
7530000	Verrekening investeringssubsidies	-7.070,14		6.866,10	-6.866,10
7590000	Andere financiële opbrengsten	-1,42		28,69	-28,69
7590020	Andere financiële opbrengsten - betalingsverschillen				
7639000	Andere uitzonderlijke opbrengsten				
7930000	Over te dragen operationeel tekort van het boekjaar				
0901000	Bestemde gelden voor exploitatie-uitgaven	30.786,44	41.180,50		41.180,50
0902000	Bestemde gelden voor investeringsuitgaven	76.431,06	84.923,39	15.353,80	69.569,59
0903000	Bestemde gelden voor andere uitgaven		15.500,00	15.500,00	
0910000	Bestemde gelden	-107.217,50	15.353,80	126.103,89	-110.750,09

0,00	14.859.570,33	14.859.570,33	0,00
------	---------------	---------------	------

Rapportgegevens :

Titel :

TJ : Niet in de balans opgenomen rechten en verplichtingen

Type beleidsrapport :

Toelichting bij de jaarrekening

Naam bestuur :

Halen OCMW

NIS-code bestuur :

71020

Adres bestuur :

Sportlaan 2 bus : B

Rapporteringsperiode :

3545 Halen

Laatste volgnummer budgettair dagboek :

2019

2019000717

TJ : Niet in de balans opgenomen rechten en verplichtingen 2019

	<u>Debet</u>	<u>Credit</u>	<u>Saldo</u>
00			
Zekerheden door derden gesteld voor rekening van het bestuur			
000			
Crediteuren van de boekhoudkundige entiteit, houders van door derden gestelde zekerheden			
001			
Derden, stellers van zekerheden voor rekening van de boekhoudkundige entiteit			
01			
Persoonlijke zekerheden gesteld voor rekening van derden			
010			
Debiteuren wegens verplichtingen uit wissels in omloop			
011			
Crediteuren wegens verplichtingen uit wissels in omloop			
0110			
Door de boekhoudkundige entiteit geëndosseerde, overgedragen wissels			
0111			
Anderere verplichtingen uit wissels in omloop			
012	0,00 €	0,00 €	0,00 €
Debiteuren wegens persoonlijke zekerheden			
013	0,00 €	0,00 €	0,00 €
Crediteuren wegens persoonlijke zekerheden			
01300			
Crediteuren wegens borgstelling voor financiële schulden aangegaan door OCMW's			
01301			
Crediteuren wegens borgstelling voor financiële schulden aangegaan door autonome provinciebedrijven			
01302			
Crediteuren wegens borgstelling voor financiële schulden aangegaan door autonome gemeentebedrijven			
01303			
Crediteuren wegens borgstelling voor financiële schulden aangegaan door provinciale extern verzelfstandigde agentschappen naar privaatrecht			
01304			
Crediteuren wegens borgstelling voor financiële schulden aangegaan door gemeentelijke extern verzelfstandigde agentschappen naar privaatrecht			
01305			
Crediteuren wegens borgstelling voor financiële schulden aangegaan door OCMW-verenigingen naar publiek recht			
01306			
Crediteuren wegens borgstelling voor financiële schulden aangegaan door OCMW-verenigingen naar privaatrecht			
01307			
Crediteuren wegens borgstelling voor financiële schulden aangegaan door intergemeentelijke samenwerkingsverbanden			
01308			
Crediteuren wegens borgstelling voor financiële schulden aangegaan door politiezones			
01309			
Crediteuren wegens borgstelling voor financiële schulden aangegaan door de eredienst			
01390			
Crediteuren wegens borgstelling voor financiële schulden aangegaan door andere entiteiten			
02			
Zakelijke zekerheden gesteld op eigen activa			
020			
Crediteuren van de boekhoudkundige entiteit, houders van zakelijke zekerheden			
021			
Zakelijke zekerheden, gesteld voor eigen rekening			
022			
Crediteuren van derden, houders van zakelijke zekerheden			
023			
Zakelijke zekerheden, gesteld voor rekening van derden			
03			
Ontvangen zekerheden			
030			
Statutaire bewaargevingen			
031			
Statutaire bewaargevers			

TJ : Niet in de balans opgenomen rechten en verplichtingen 2019

032	Ontvangen zekerheden
033	Zekerheidstellers
04	Goederen en waarden van derden gehouden door derden in hun naam, maar ten bate en voor risico van de boekhoudkundige entiteit
040	Derden, houders in hun naam, maar ten bate en voor risico van de boekhoudkundige entiteit van goederen en waarden
041	Goederen en waarden van derden gehouden door derden in hun naam, maar ten bate en voor risico van de boekhoudkundige entiteit
05	Verplichtingen tot aan- en verkoop van vaste activa
050	Verplichtingen tot aankoop
051	Crediteuren wegens verplichtingen tot aankoop
052	Debiteuren wegens verplichtingen tot verkoop
053	Verplichtingen tot verkoop
06	Termijnovereenkomsten
060	Op termijn gekochte goederen - te ontvangen
061	Crediteuren wegens op termijn gekochte goederen
062	Debiteuren wegens op termijn verkochte goederen
063	Op termijn verkochte goederen - te leveren
064	Op termijn gekochte deviezen - te ontvangen
065	Crediteuren wegens op termijn gekochte deviezen
066	Debiteuren wegens op termijn verkochte deviezen
067	Op termijn verkochte deviezen - te leveren
07	Goederen en waarden van derden gehouden door het bestuur
070	Gebruiksrechten op lange termijn
	0700 Terreinen en gebouwen
	0701 Installaties, machines en uitrusting
	0702 Meubilair en rollend materieel
071	Crediteuren wegens huurgelden en vergoedingen
072	Goederen en waarden van derden in bewaring, in consignatie of in bewerking gegeven
073	Committenten en deponenten van goederen en waarden

TJ : Niet in de balans opgenomen rechten en verplichtingen 2019

074	Goederen en waarden van derden gehouden voor rekening of ten bate en voor risico van derden				
075	Crediteuren wegens goederen en waarden van derden gehouden voor rekening of ten bate en voor risico van derden				
08	Aangegane, maar niet opgenomen kredieten				
09	Diverse rechten en verplichtingen				
090	Bestemde gelden	141.603,89 €	30.853,80 €	110.750,09 €	
	0901 Bestemde gelden voor exploitatie-uitgaven	41.180,50 €	0,00 €	41.180,50 €	
	0901000 2019000006 Openingspost	16.131,59 €	0,00 €	16.131,59 €	
	0901000 2019000007 Openingspost	14.654,85 €	0,00 €	14.654,85 €	
	0901000 2019002143 bestemmen 2019 pensioenfonds ref 7633	10.394,06 €	0,00 €	10.394,06 €	
	0902 Bestemde gelden voor investeringsuitgaven	84.923,39 €	15.353,80 €	69.569,59 €	
	0902000 2019000005 Openingspost	0,00 €	8.492,33 €	-8.492,33 €	
	0902000 2019000006 Openingspost	65.776,04 €	0,00 €	65.776,04 €	
	0902000 2019000008 Openingspost	19.147,35 €	0,00 €	19.147,35 €	
	0902000 2019002151 Actualisatie LOI	0,00 €	3.793,55 €	-3.793,55 €	
	0902000 2019002152 Actualisatie LOI	0,00 €	3.067,92 €	-3.067,92 €	
	0903 Bestemde gelden voor andere uitgaven	15.500,00 €	15.500,00 €	0,00 €	
	0903000 2019000007 Openingspost	15.500,00 €	0,00 €	15.500,00 €	
	0903000 2019000008 Openingspost	0,00 €	15.500,00 €	-15.500,00 €	
091	Bestemde gelden	15.353,80 €	126.103,89 €	-110.750,09 €	
	0910000 2019000005 Openingspost	8.492,33 €	0,00 €	8.492,33 €	
	0910000 2019000006 Openingspost	0,00 €	81.907,63 €	-81.907,63 €	
	0910000 2019000007 Openingspost	0,00 €	30.154,85 €	-30.154,85 €	
	0910000 2019000008 Openingspost	0,00 €	3.647,35 €	-3.647,35 €	
	0910000 2019002143 bestemmen 2019 pensioenfonds ref 7633	0,00 €	10.394,06 €	-10.394,06 €	
	0910000 2019002151 Actualisatie LOI	3.793,55 €	0,00 €	3.793,55 €	
	0910000 2019002152 Actualisatie LOI	3.067,92 €	0,00 €	3.067,92 €	
092/9	Overige diverse rechten en verplichtingen	0,00 €	0,00 €	0,00 €	

OCMW HALEN

OVERZICHT VAN DE DEELNEMINGEN - 31/12/2019

RUBRIEK 28	INSTELLING	AANTAL	NOMINALE WAARDE	INGESCHREVEN	NOG TE VOLSTORTEN	HER- WAARDERING	WAARDE- VERMINDERING	NETTO BOEKWAARDE
				10.727,90	0,00	0,00	0,00	10.727,90
284	EthiasCo CVBA	1	8.602,90	8.602,90	0,00			8.602,90
284	Cipal			2.125,00	0,00	0,00		2.125,00

Boekjaar 2019 in grafiek

Exploitatieuitgaven boekjaar 2019 in evolutie en grafiek

Exploitatieontvangsten boekjaar 2019 in evolutie en grafiek

Investeringsuitgaven boekjaar 2019 in evolutie en grafiek

Investeringsontvangsten boekjaar 2019 in evolutie en grafiek

Balans boekjaar 2019 in grafiek

EXPLOITATIETREKING PER BELEIDSVELD

31/12/2019

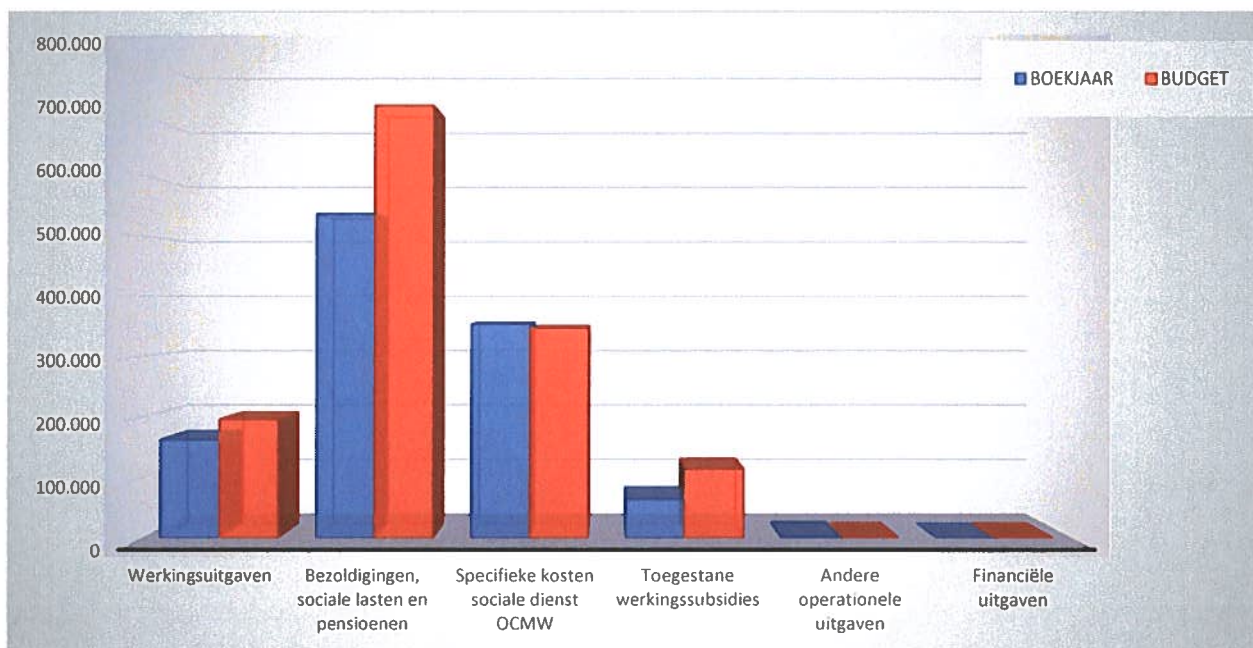
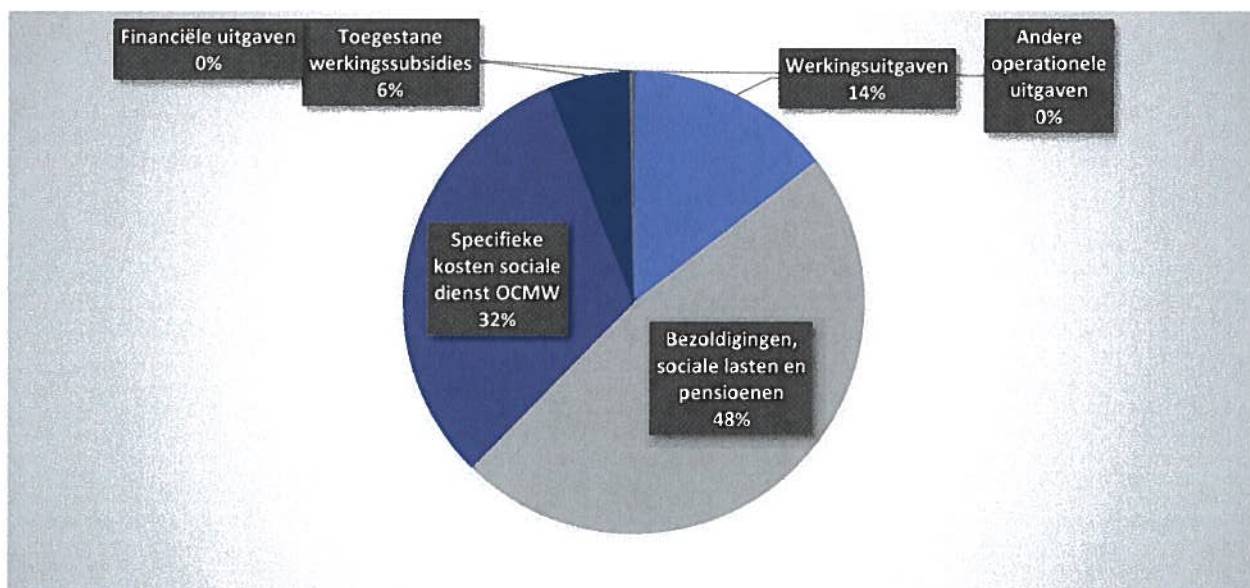
31/12/2018

I. UITGAVEN	Code	1.120.368	1.201.866
A. Operationele uitgaven	60/4	1.119.816	1.201.527
1. Goederen en diensten	60/1	162.573	161.469
0903 Lokale opvanginitiatieven voor asielzoekers		61.149	60.787
0119 Overige algemene diensten		28.474	35.987
0946 Thuisbezorgde maaltijden		26.961	20.431
0905 Dienst voor juridische informatie en advies		13.220	13.027
0110 Secretariaat		12.299	12.520
0112 Personeelsdienst en vorming		6.469	4.978
0947 Klusjesdienst		3.811	3.839
0900 Sociale bijstand		3.356	3.518
0909 Overige verrichtingen inzake sociaal beleid		2.200	95
**** Overige beleidsvelden		4.634	6.287
2. Bezoldigingen, sociale lasten en pensioenen	62	536.361	651.553
0900 Sociale bijstand		227.118	219.201
0100 Politieke organen		73.794	76.614
0110 Secretariaat		63.866	133.051
0904 Activering van tewerkstelling		56.813	79.056
0947 Klusjesdienst		47.949	75.188
0111 Fiscale en financiële diensten		37.171	36.829
0903 Lokale opvanginitiatieven voor asielzoekers		27.817	28.309
0112 Personeelsdienst en vorming		1.833	2.906
0130 Administratieve dienstverlening			400
3. Specifieke kosten sociale dienst OCMW	648	353.511	311.648
0900 Sociale bijstand		289.083	234.988
0903 Lokale opvanginitiatieven voor asielzoekers		1.026	411
**** Overige beleidsvelden		63.401	76.249
4. Toegestane werkingssubsidies	649	64.208	70.870
0948 Poetsdienst		45.100	61.728
0943 Gezinshulp		8.700	-916
**** Overige beleidsvelden		10.408	10.058
5. Andere operationele uitgaven	640/7	3.162	5.987
0030 Financiële aangelegenheden		1.902	5.508
0050 Patrimonium zonder maatschappelijk doel		357	434
**** Overige beleidsvelden		45	45
B. Financiële uitgaven	65	552	340
0111 Fiscale en financiële diensten		414	138
0040 Transacties in verband met de openbare schuld		138	201
C. Rechthebbenden uit het overschot van het boekjaar	694		

EXPLOITATIEUITGAVEN BOEKJAAR 2019 IN EVOLUTIE EN GRAFIEK

1. Samenstelling van de exploitatieuitgaven 2019 - Vergelijking rekening-budget

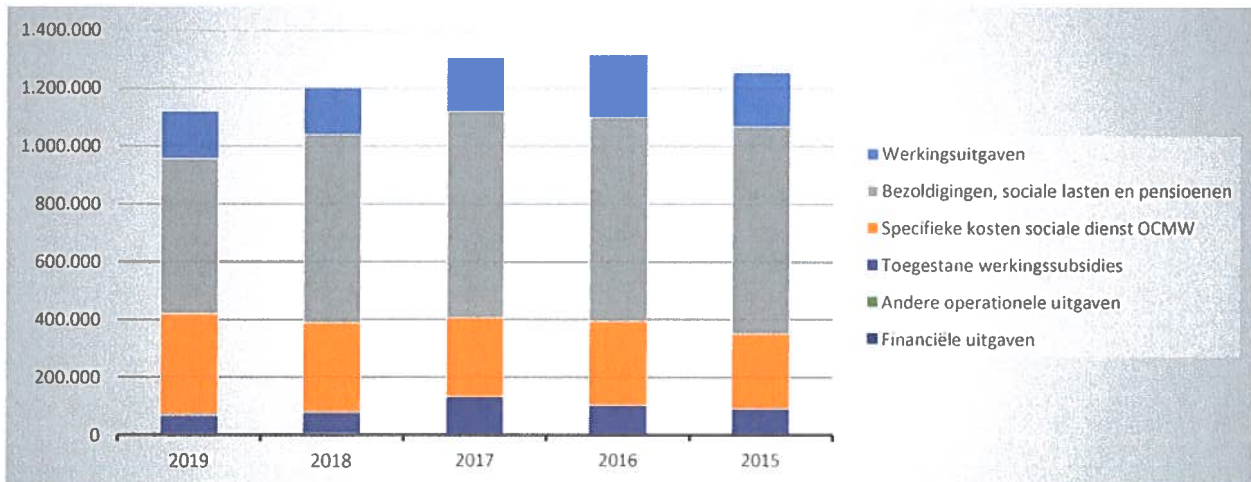
	BOEKJAAR		BUDGET		REAL%
Exploitatieuitgaven	1.120.368	100%	1.373.688	100%	82%
Werkingsuitgaven	162.573	15%	195.910	14%	83%
Bezoldigingen, sociale lasten en pensioenen	536.361	48%	715.056	52%	75%
Specifieke kosten sociale dienst OCMW	353.511	32%	347.150	25%	102%
Toegestane werkingsubsidies	64.208	6%	114.049	8%	56%
Andere operationele uitgaven	3.162	0%	797	0%	397%
Financiële uitgaven	552	0%	726	0%	76%



EXPLOITATIEUITGAVEN BOEKJAAR 2019 IN EVOLUTIE EN GRAFIEK

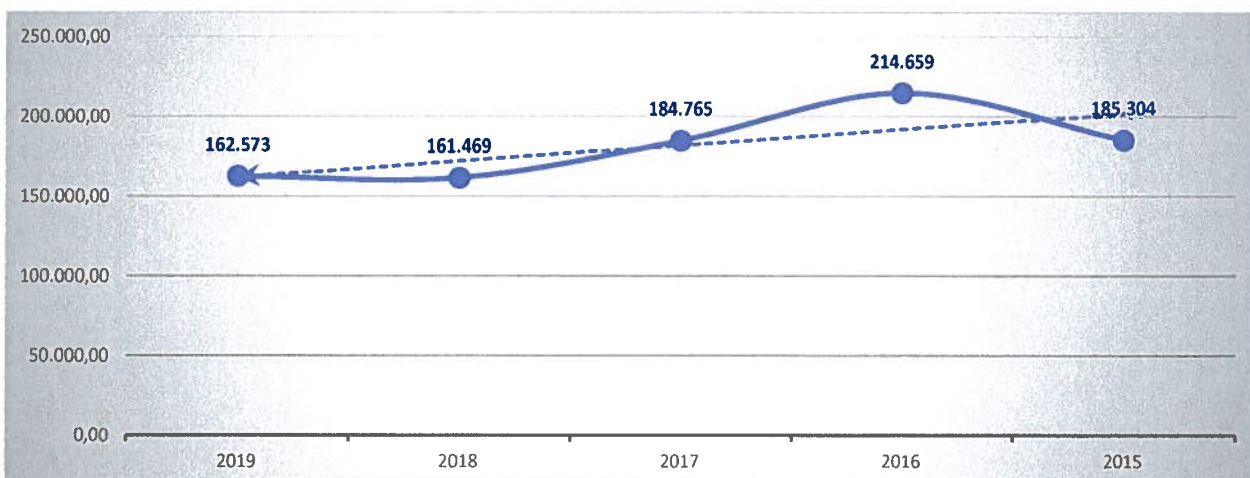
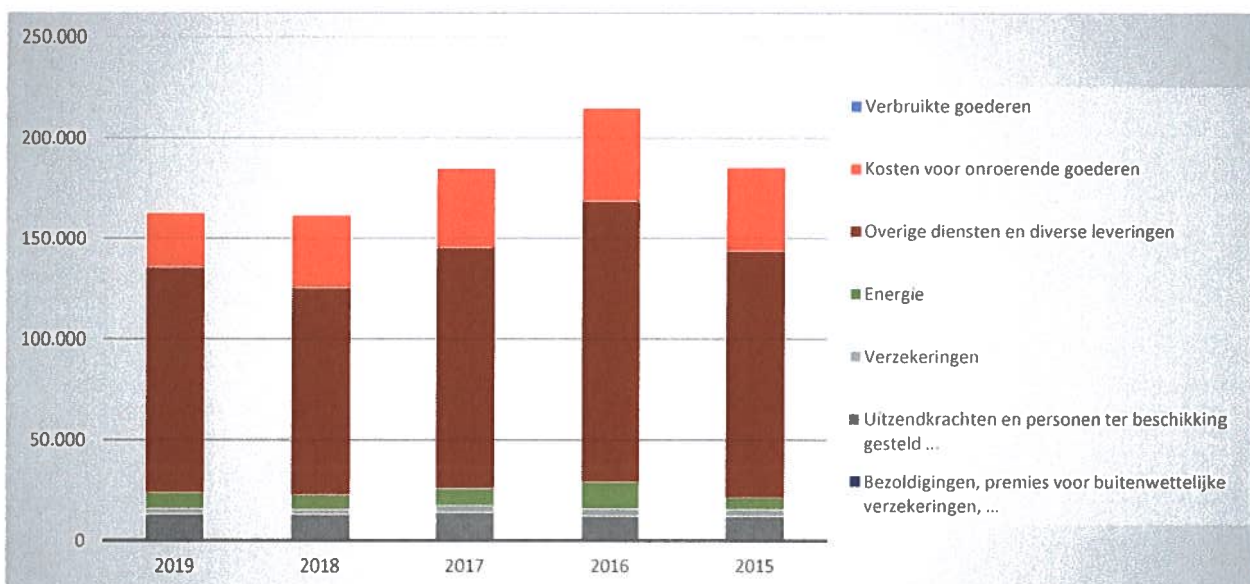
2. Evolutie van de exploitatieuitgaven 2019-2015

	2019		2018		2017	
Exploitatieuitgaven	1.120.368	100%	1.201.866	100%	1.307.454	100%
Werkingsuitgaven	162.573	15%	161.469	13%	184.765	14%
Bezoldigingen, sociale lasten en pensioenen	536.361	48%	651.553	54%	716.814	55%
Specifieke kosten sociale dienst OCMW	353.511	32%	311.648	26%	272.456	21%
Toegestane werkingssubsidies	64.208	6%	70.870	6%	132.341	10%
Andere operationele uitgaven	3.162	0%	5.987	0%	369	0%
Financiële uitgaven	552	0%	340	0%	709	0%



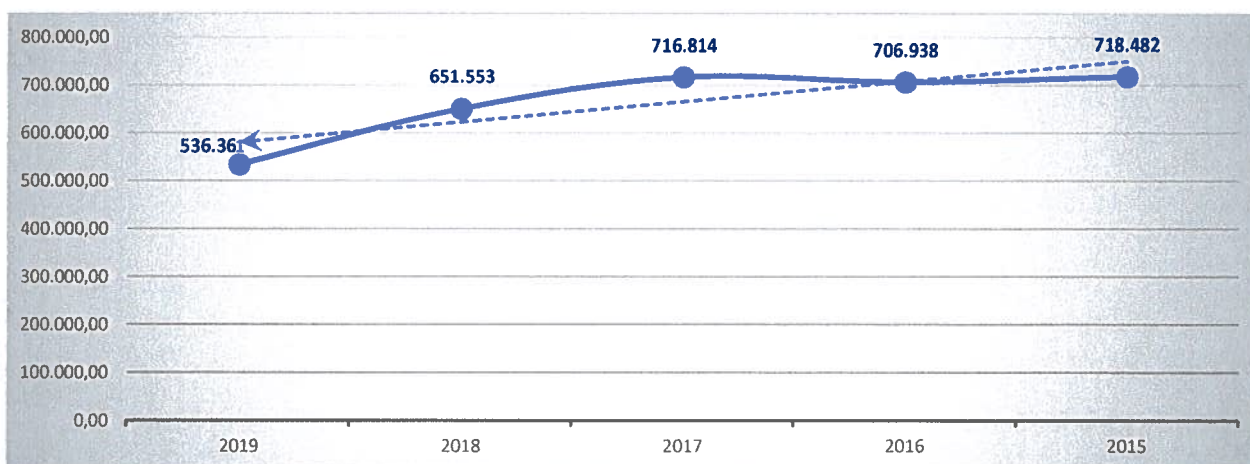
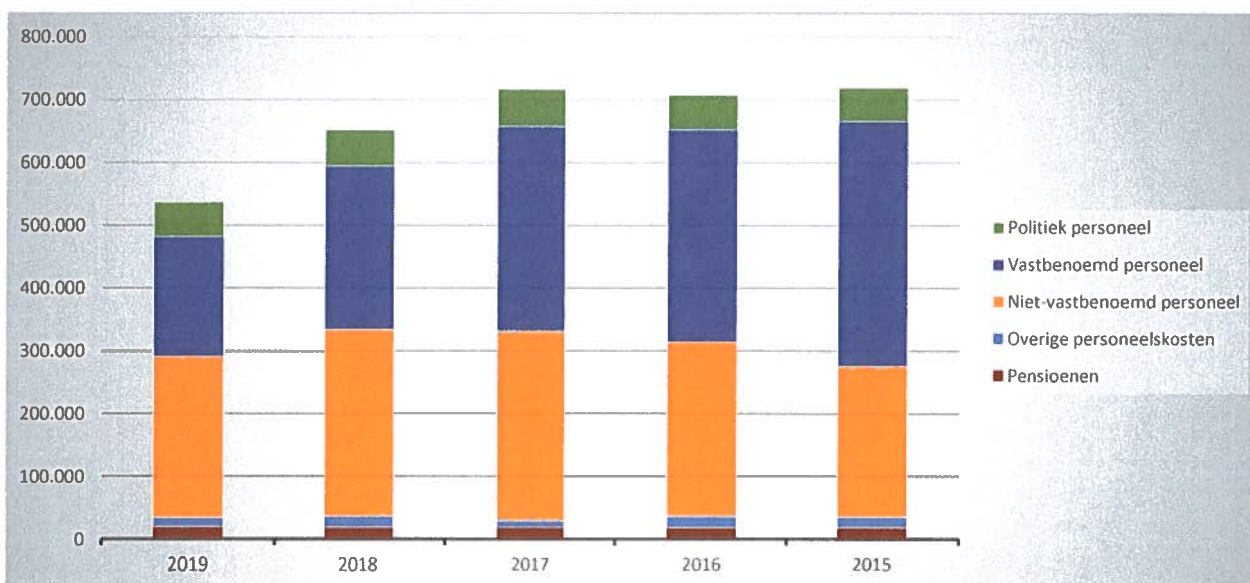
3. Evolutie van de werkingsuitgaven 2019-2015

	2019		2018		2017	
Werkingsuitgaven	162.573	100%	161.469	100%	184.765	100%
Verbruikte goederen						
Kosten voor onroerende goederen	26.712	16%	35.848	22%	39.215	21%
Energie	8.092	5%	7.469	5%	8.590	5%
<i>Elektriciteit</i>	2.797		3.374		3.165	
<i>Gas</i>	673		896		539	
<i>Aardolieproducten</i>	4.623		3.200		4.886	
Verzekeringen	2.800	2%	2.440	2%	3.539	2%
Overige diensten en diverse leveringen	111.750	69%	102.684	64%	119.497	65%
Uitzendkrachten en personen ter beschikking gesteld ...	13.220	8%	13.027	8%	13.925	8%
Bezoldigingen, premies voor buitenwettelijke verzekeringen, ...						



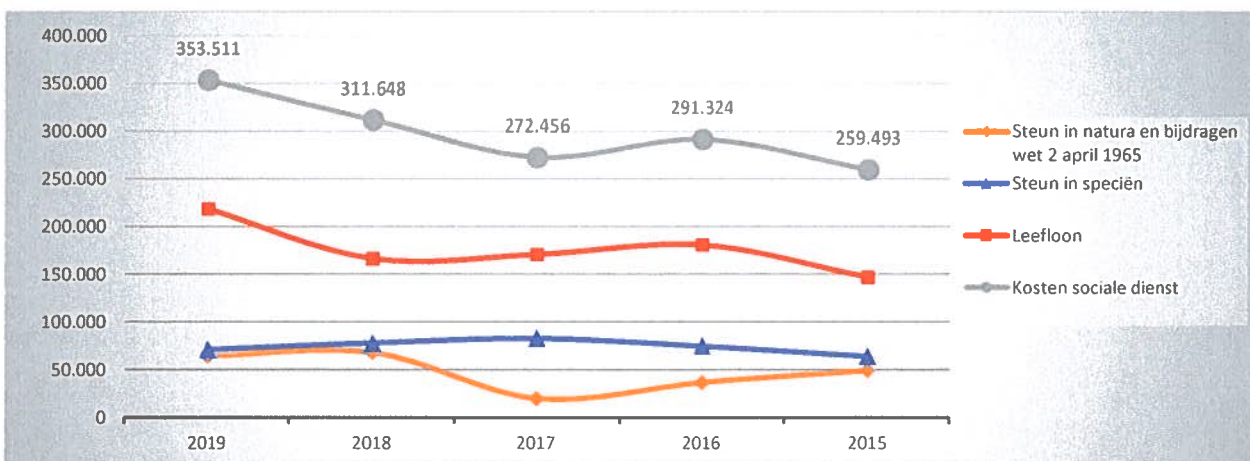
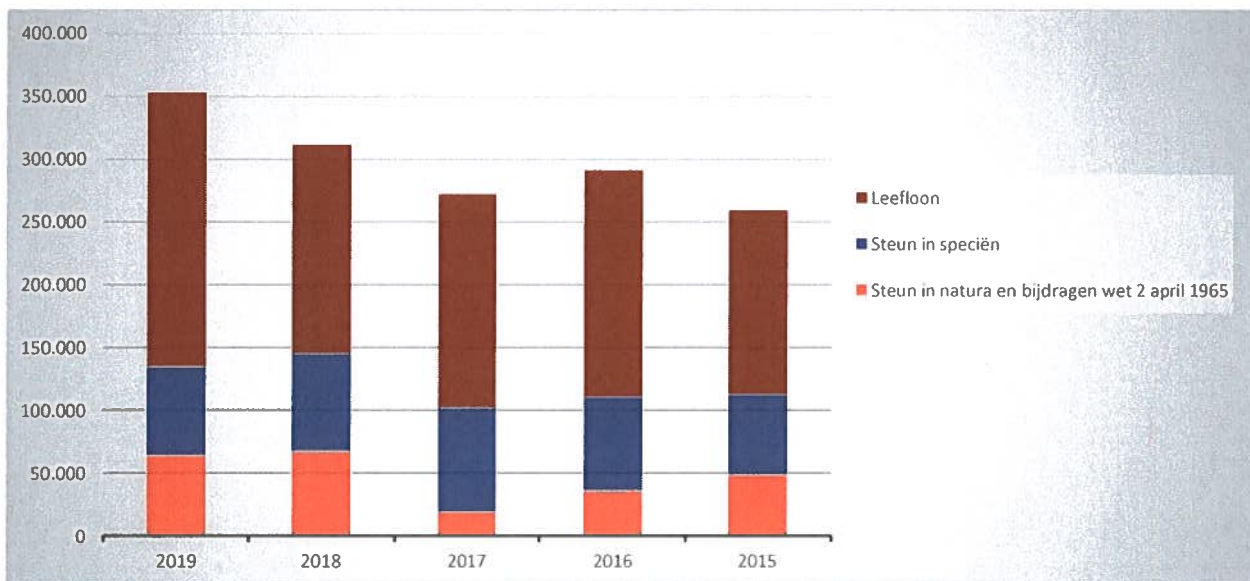
4. Evolutie van de personeelskosten 2019-2015

	2019		2018		2017
Personeelskosten	536.361		651.553		716.814
Bezoldigingen en werkgeversbijdragen	501.787	100%	614.725	100%	687.851
Politiek personeel	54.083	11%	57.007	9%	59.191
Vastbenoemd personeel	191.174	38%	260.338	42%	325.525
Niet-vastbenoemd personeel	256.530	51%	297.380	48%	303.136
Overige personeelskosten	14.863		17.408		9.828
Pensioenen	19.711		19.421		19.134



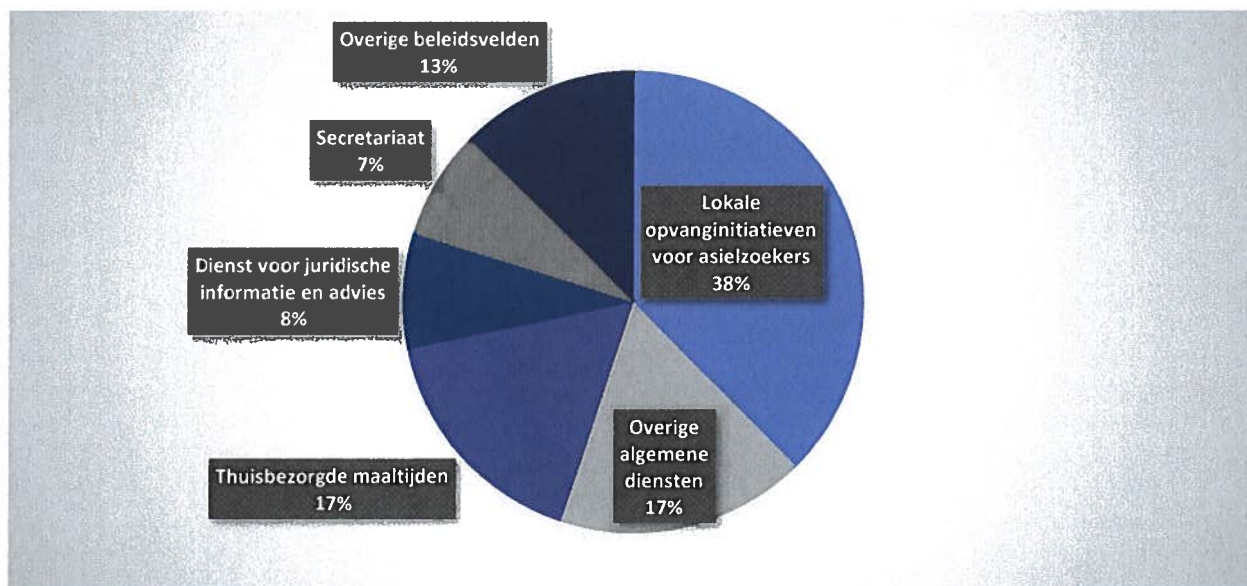
5. Evolutie van de specifieke kosten sociale dienst OCMW 2019-2015

	2019		2018		2017	
Specifieke kosten sociale dienst OCMW	353.511	100%	311.648	100%	272.456	100%
Leefloon	218.561	62%	166.258	53%	170.644	63%
Steun in speciën	70.743	20%	77.749	25%	82.352	30%
Steun in natura en bijdragen in het kader wet 2 april 1965	64.206	18%	67.642	22%	19.460	7%



6. Verdeling van de werkingskosten per beleidsveld 2019-2018 / BUDGET 2019

		2019		2018		BUDGET	
Werkingskosten		162.573	100%	161.469	100%	195.910	100%
0903	Lokale opvanginitiatieven voor asielzoekers	61.149	38%	60.787	38%	66.024	34%
0119	Overige algemene diensten	28.474	18%	35.987	22%	41.908	21%
0946	Thuisbezorgde maaltijden	26.961	17%	20.431	13%	27.474	14%
0905	Dienst voor juridische informatie en advies	13.220	8%	13.027	8%	14.601	7%
0110	Secretariaat	12.299	8%	12.520	8%	11.854	6%
0112	Personeelsdienst en vorming	6.469	4%	4.978	3%	5.788	3%
0947	Klusjesdienst	3.811	2%	3.839	2%	10.299	5%
0900	Sociale bijstand	3.356	2%	3.518	2%	8.202	4%
0909	Overige verrichtingen inzake sociaal beleid	2.200	1%	95	0%	1.062	1%
0111	Fiscale en financiële diensten	1.908	1%	3.391	2%	4.400	2%
0930	Sociale huisvesting	1.664	1%	1.981	1%	2.984	2%
0959	Overige verrichtingen betreffende ouderen	913	1%	5	0%	200	0%
0100	Politieke organen	150	0%	910	1%	692	0%
0904	Activering van tewerkstelling					422	0%



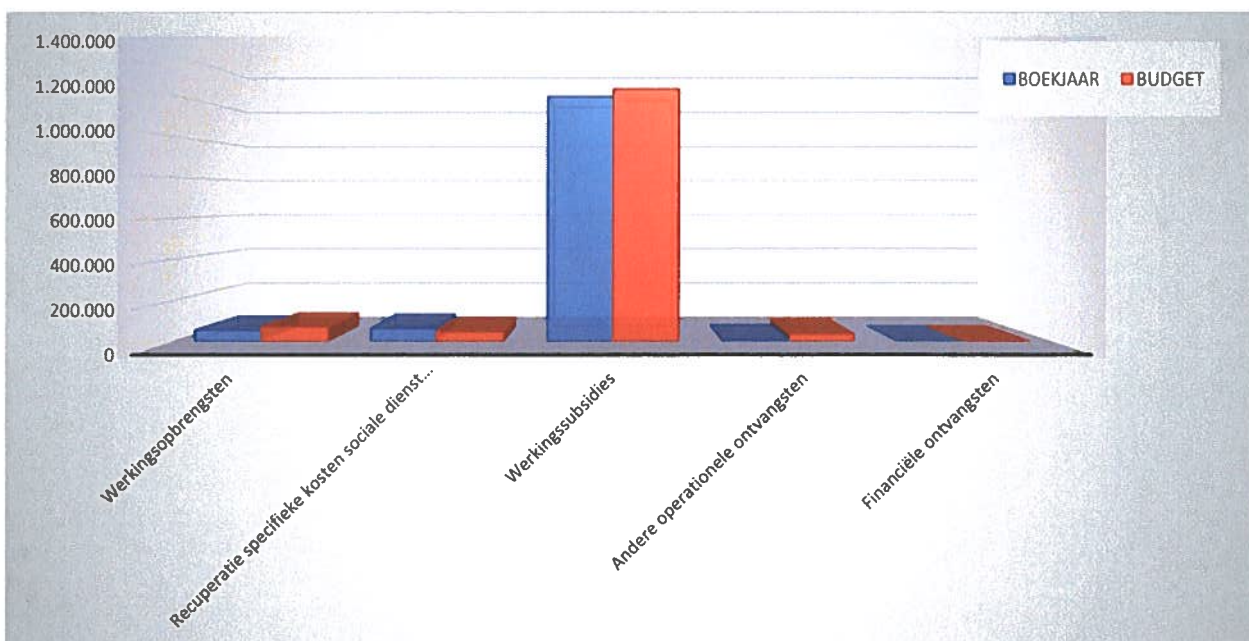
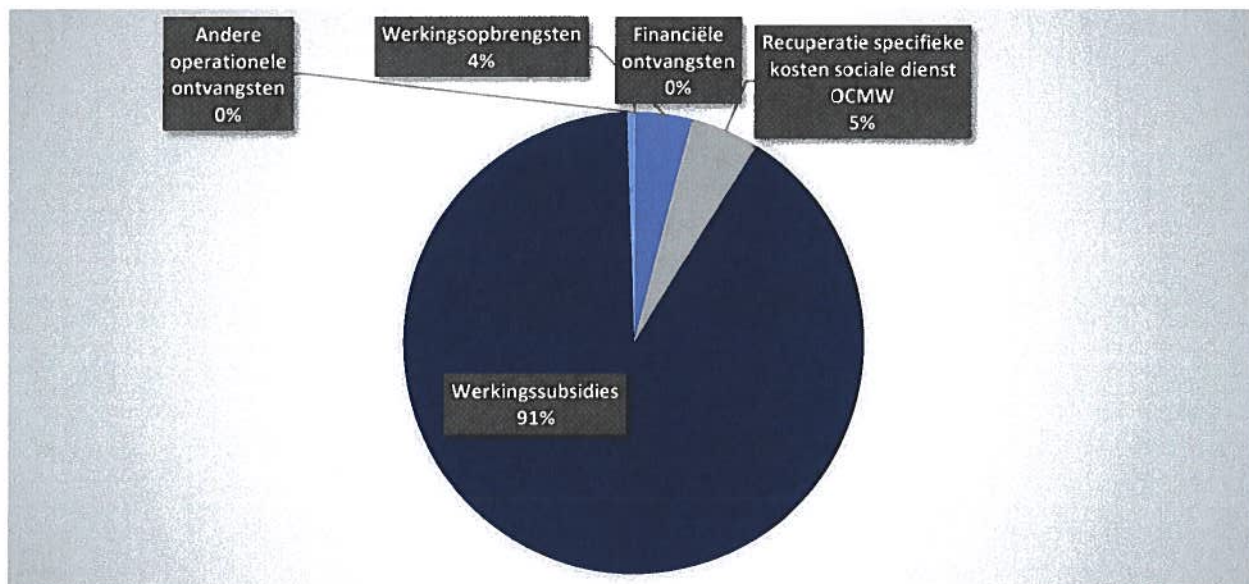
31/12/2019

31/12/2018

II. ONTVANGSTEN	Code	1.317.045	1.396.385
A. Operationele ontvangsten	70/4	1.316.866	1.395.726
1. Ontvangsten uit de werking	70	53.544	60.434
0946 Thuisbezorgde maaltijden		28.857	22.007
0947 Klusjesdienst		15.174	25.051
0050 Patrimonium zonder maatschappelijk doel		7.584	7.488
0959 Overige verrichtingen betreffende ouderen		858	888
0903 Lokale opvanginitiatieven voor asielzoekers		620	4.895
0900 Sociale bijstand		452	105
2. Fiscale ontvangsten en boeten			
3. Werkingssubsidies		1.193.340	1.269.661
a. Algemene werkingssubsidies		719.018	781.397
Gemeente- of provinciefonds	7400	176.535	171.429
Gemeentelijke of provinciale bijdrage	7401	507.390	574.875
Overige algemene werkingssubsidies	7402/4	35.093	35.093
b. Specifieke werkingssubsidies	7405/9	474.322	488.264
0900 Sociale bijstand		222.675	213.033
0902 Integratie van personen met vreemde herkomst		113.246	111.905
0903 Lokale opvanginitiatieven voor asielzoekers		90.684	85.729
0904 Activering van tewerkstelling		26.865	44.542
0111 Fiscale en financiële diensten		19.441	14.272
0959 Overige verrichtingen betreffende ouderen		762	1.452
0909 Overige verrichtingen inzake sociaal beleid		598	11.301
**** Overige beleidsvelden		50	6.030
4. Recuperatie specifieke kosten sociale dienst OCMW	748	62.899	55.467
0900 Sociale bijstand		37.323	29.606
0903 Lokale opvanginitiatieven voor asielzoekers		100	
**** Overige beleidsvelden		25.475	25.861
5. Andere operationele ontvangsten	742/7	7.083	10.163
0100 Politieke organen		2.468	2.432
0904 Activering van tewerkstelling		2.318	1.043
0900 Sociale bijstand		751	749
**** Overige beleidsvelden		1.546	5.940
B. Financiële ontvangsten	75	179	659
0030 Financiële aangelegenheden		150	658
0111 Fiscale en financiële diensten		29	1
C. Tussenkost door derden in het tekort van het boekjaar	794		

1. Samenstelling van de exploitatieontvangsten 2019 - Vergelijking rekening-budget

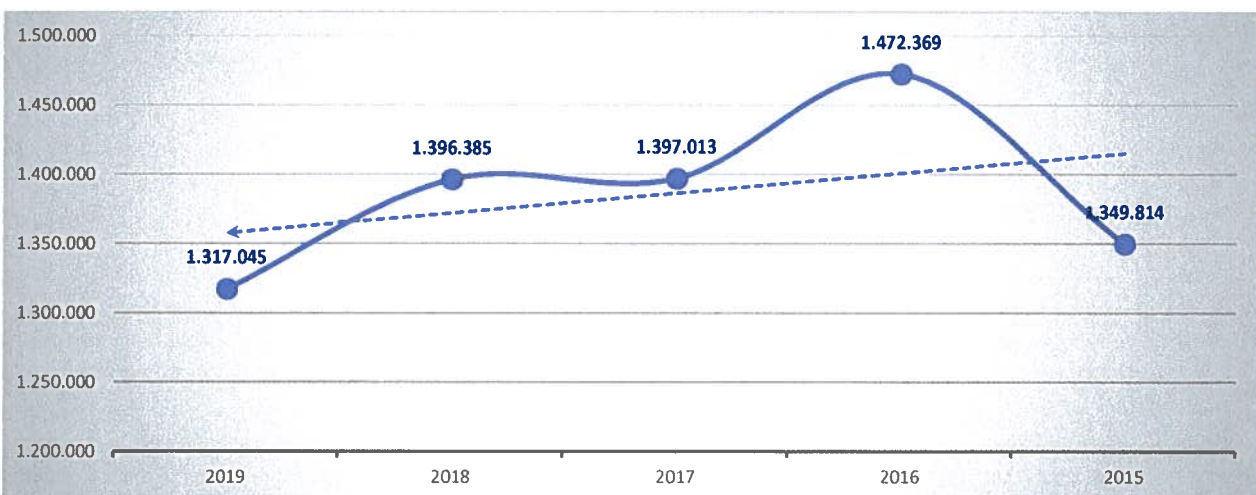
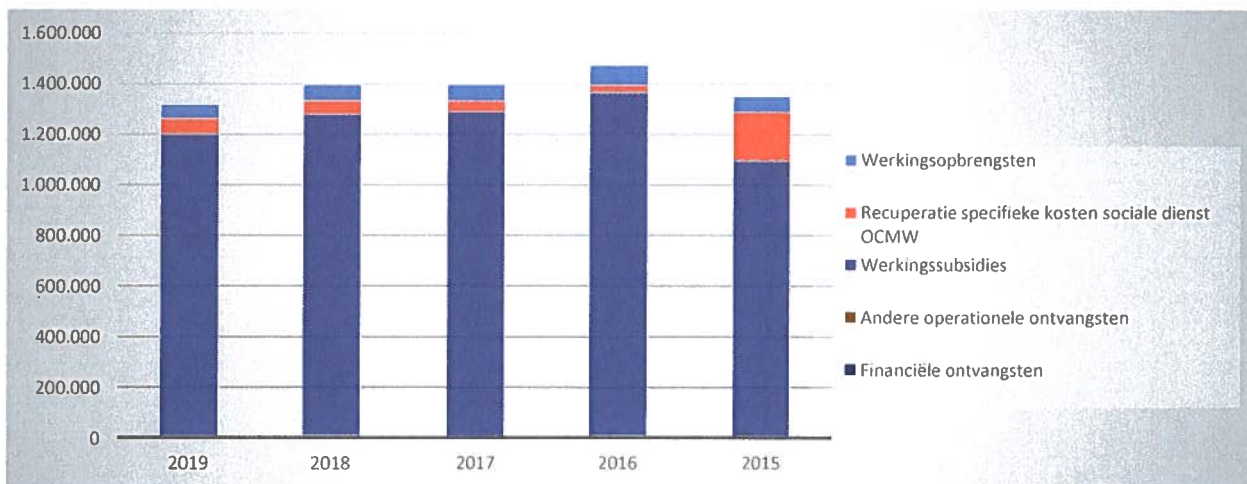
	BOEKJAAR		BUDGET		REAL%
Exploitatieontvangsten	1.317.045	100%	1.381.104	100%	95%
Werkingsopbrengsten	53.544	4%	70.714	5%	76%
Recuperatie specifieke kosten sociale dienst OCMW	62.899	5%	45.994	3%	137%
Werkingsubsidies	1.193.340	91%	1.228.960	89%	97%
<i>Gemeente- of provinciefonds</i>	176.535		182.742		97%
<i>Gemeentelijke of provinciale bijdrage</i>	507.390		507.390		100%
<i>Overige algemene werkingsubsidies</i>	35.093		35.093		100%
<i>Specifieke werkingsubsidies</i>	474.322		503.735		94%
Andere operationele ontvangsten	7.083	1%	34.978	3%	20%
Financiële ontvangsten	179	0%	458	0%	39%



EXPLOITATIEONTVANGSTEN BOEKJAAR 2019 IN EVOLUTIE EN GRAFIEK

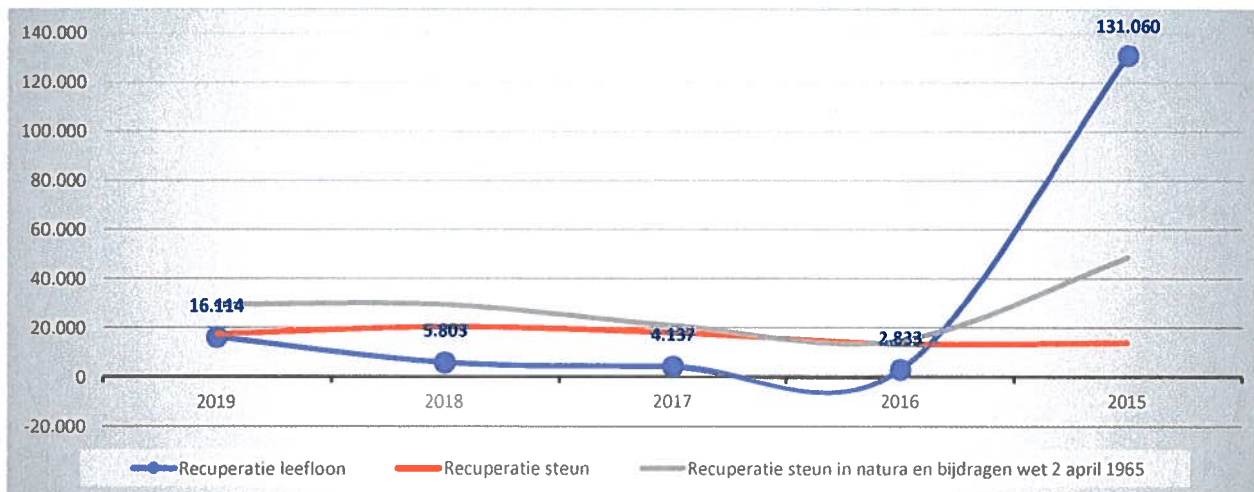
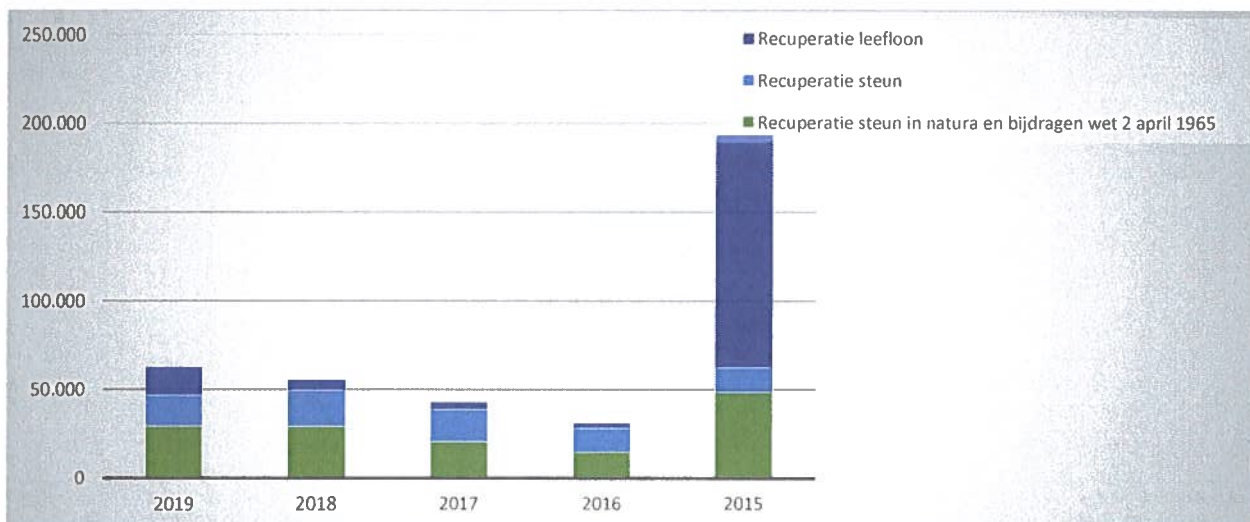
2. Evolutie van de exploitatieontvangsten 2019-2015

	2019		2018		2017	
Exploitatieontvangsten	1.317.045	100%	1.396.385	100%	1.397.013	100%
Werkingsopbrengsten	53.544	4%	60.434	4%	63.344	5%
Recuperatie specifieke kosten sociale dienst OCMW	62.899	5%	55.467	4%	42.929	3%
Werkingsubsidies	1.193.340	91%	1.269.661	91%	1.285.460	92%
<i>Gemeente- of provinciefonds</i>	<i>176.535</i>		<i>171.429</i>		<i>171.318</i>	
<i>Gemeentelijke of provinciale bijdrage</i>	<i>507.390</i>		<i>574.875</i>		<i>584.455</i>	
<i>Overige algemene werkingssubsidies</i>	<i>35.093</i>		<i>35.093</i>		<i>35.093</i>	
<i>Specifieke werkingssubsidies</i>	<i>474.322</i>		<i>488.264</i>		<i>494.594</i>	
Andere operationele ontvangsten	7.083	1%	10.163	1%	4.586	0%
Financiële ontvangsten	179	0%	659	0%	694	0%



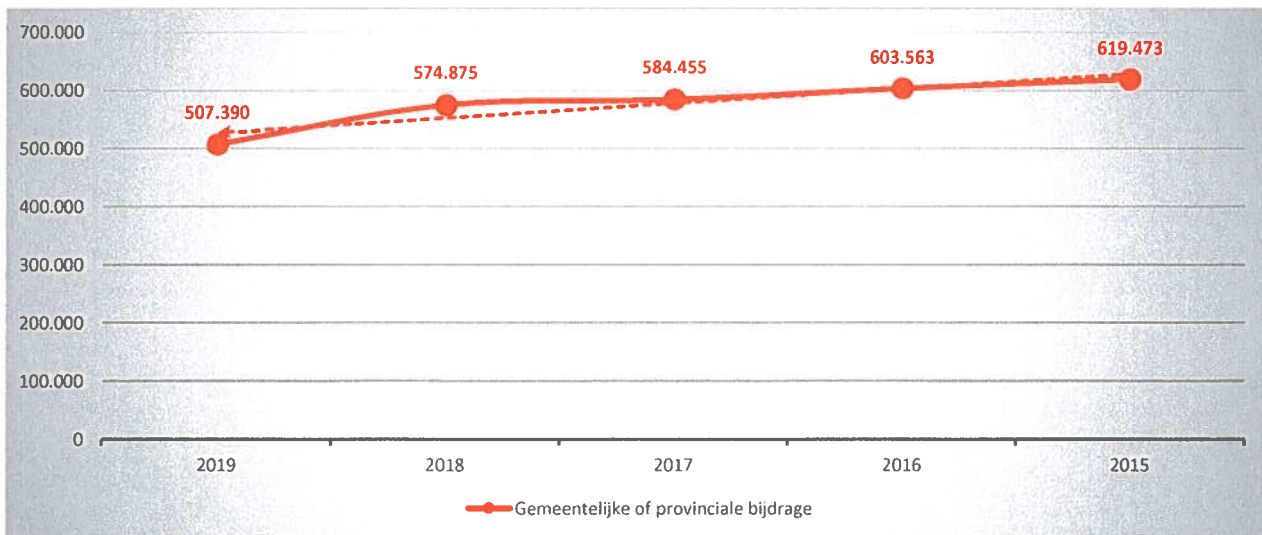
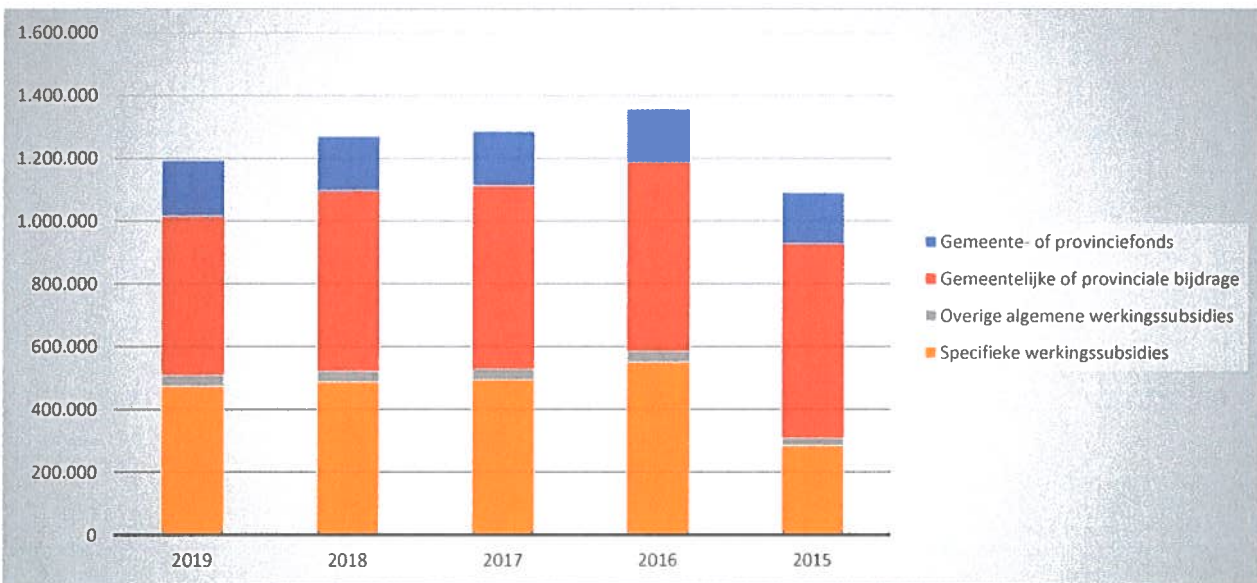
3. Evolutie van de recuperatie specifieke kosten sociale dienst OCMW 2019-2015

	2019		2018		2017	
Recuperatie specifieke kosten sociale dienst OCMW	62.899	100%	55.467	100%	42.929	100%
Recuperatie leefloon	16.114	26%	5.803	10%	4.137	10%
Recuperatie steun	17.344	28%	20.330	37%	17.932	42%
Recuperatie steun in natura en bijdragen wet 2 april 1965	29.441	47%	29.334	53%	20.860	49%



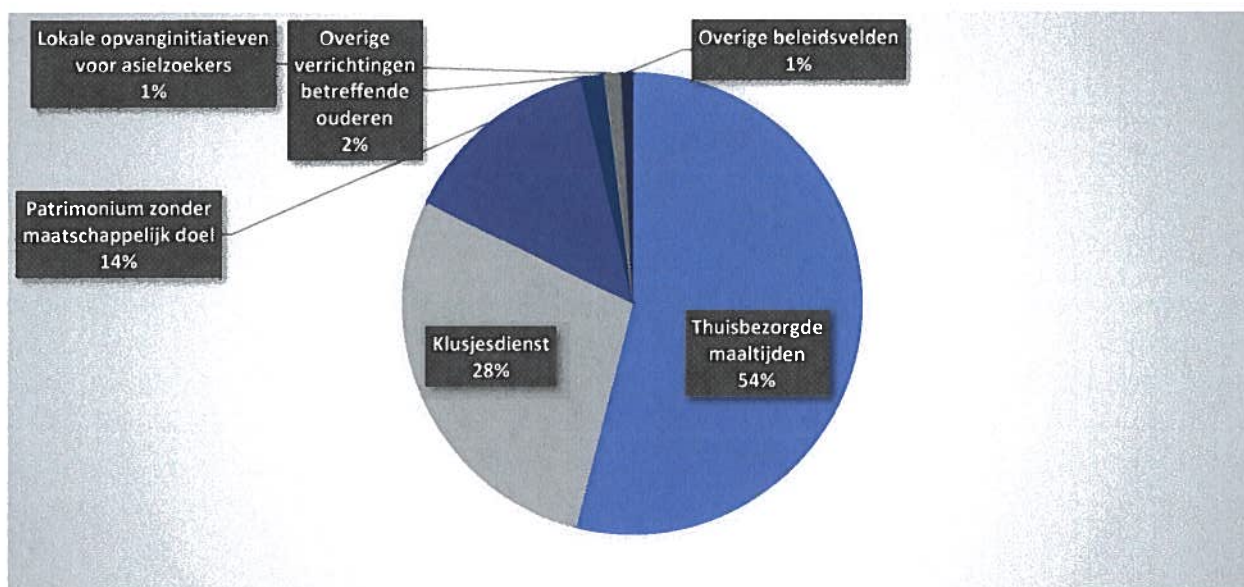
4. Evolutie van de werkingssubsidies 2019-2015

	2019		2018		2017	
Werkingsubsidies	1.193.340	100%	1.269.661	100%	1.285.460	100%
Gemeente- of provinciefonds	176.535	15%	171.429	14%	171.318	13%
Gemeentelijke of provinciale bijdrage	507.390	43%	574.875	45%	584.455	45%
Overige algemene werkingssubsidies	35.093	3%	35.093	3%	35.093	3%
Specifieke werkingssubsidies	474.322	40%	488.264	38%	494.594	38%



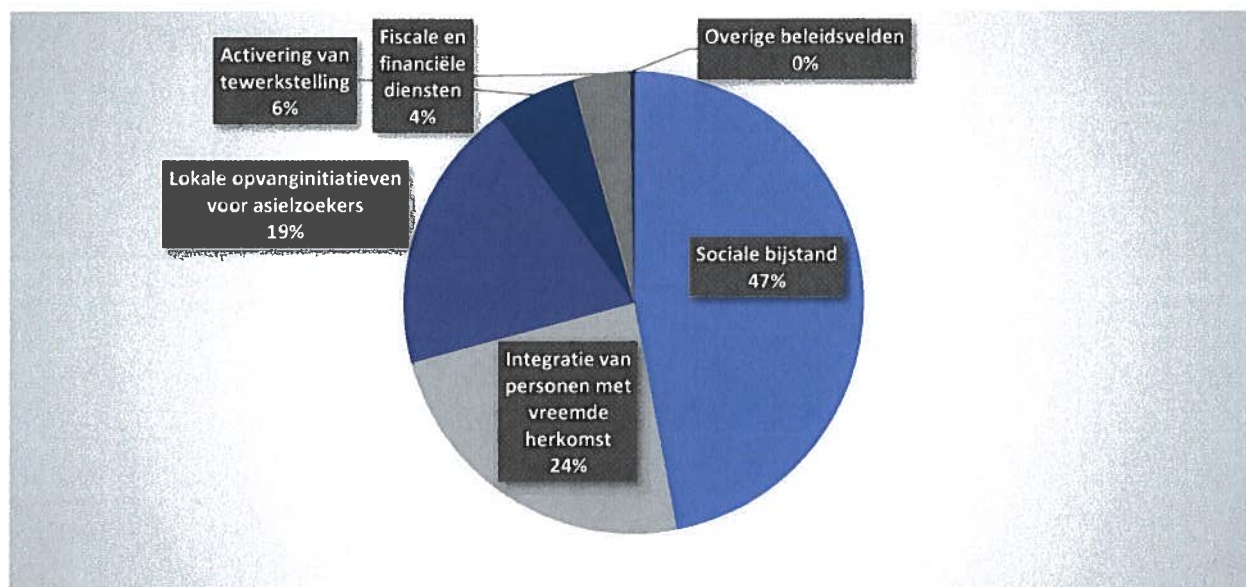
5. Verdeling van de werkingsopbrengsten per beleidsveld 2019-2018 / BUDGET 2019

		2019		2018		BUDGET	
Werkingsopbrengsten		53.544	100%	60.434	100%	70.714	100%
0946	Thuisbezorgde maaltijden	28.857	54%	22.007	36%	30.721	43%
0947	Klusjesdienst	15.174	28%	25.051	41%	23.833	34%
0050	Patrimonium zonder maatschappelijk doel	7.584	14%	7.488	12%	7.200	10%
0959	Overige verrichtingen betreffende ouderen	858	2%	888	1%	960	1%
0903	Lokale opvanginitiatieven voor asielzoekers	620	1%	4.895	8%	8.000	11%
0900	Sociale bijstand	452	1%	105	0%		



6. Verdeling van de specifieke werkingssubsidies per beleidsveld 2019-2018 / BUDGET 2019

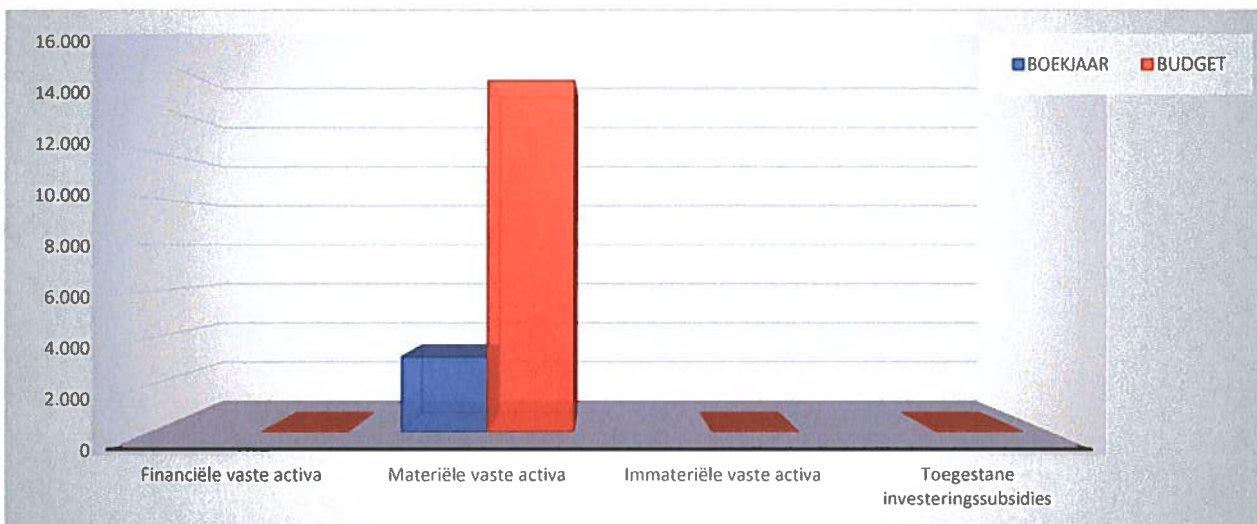
	2019		2018		BUDGET	
Specifieke werkingssubsidies	474.322	100%	488.264	100%	503.735	100%
0900 Sociale bijstand	222.675	47%	213.033	44%	327.247	65%
0902 Integratie van personen met vreemde herkomst	113.246	24%	111.905	23%		
0903 Lokale opvanginitiatieven voor asielzoekers	90.684	19%	85.729	18%	83.500	17%
0904 Activering van tewerkstelling	26.865	6%	44.542	9%	69.000	14%
0111 Fiscale en financiële diensten	19.441	4%	14.272	3%	13.068	3%
0959 Overige verrichtingen betreffende ouderen	762	0%	1.452	0%	500	0%
0909 Overige verrichtingen inzake sociaal beleid	598	0%	11.301	2%	4.300	1%
0930 Sociale huisvesting	50	0%	75	0%		
**** Overige beleidsvelden			5.955	1%	6.120	1%



INVESTERINGSUITGAVEN BOEKJAAR 2019 IN EVOLUTIE EN GRAFIEK

1. Samenstelling van de investeringsuitgaven 2019 - Vergelijking rekening-budget

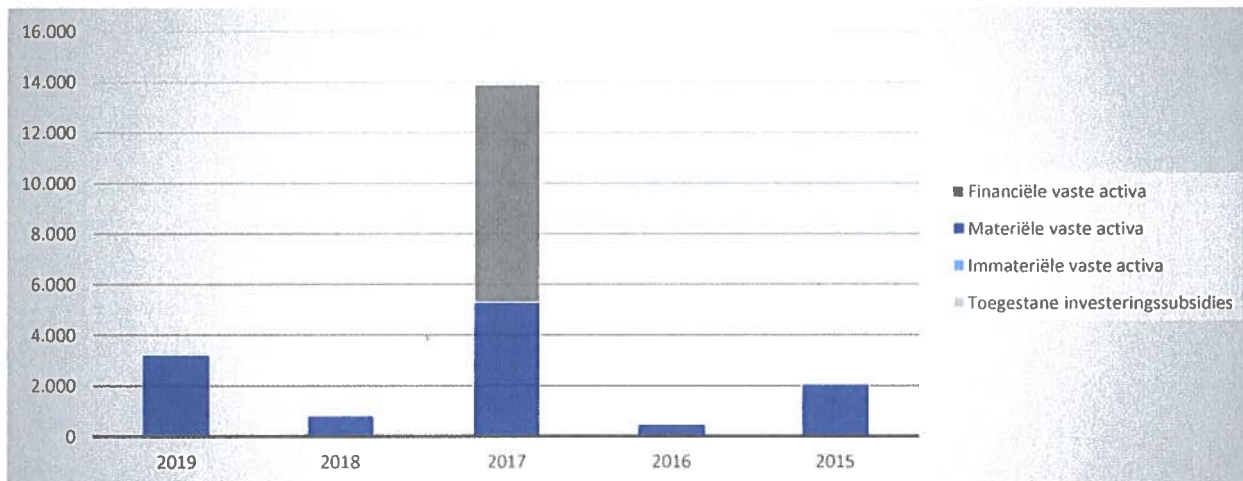
	BOEKJAAR		BUDGET		REAL%
Investeringsuitgaven	3.204	100%	15.000	100%	21%
Financiële vaste activa					
Materiële vaste activa	3.204	100%	15.000	100%	21%
Gemeenschapsgoederen en bedrijfsmatige MVA	3.204		15.000		21%
<i>Terreinen en gebouwen</i>			1.000		
<i>Wegen en overige infrastructuur</i>					
<i>Roerende goederen</i>	3.204		14.000		23%
<i>Leasing en soortgelijke rechten</i>					
<i>Erfgoed</i>					
Overige materiële vaste activa					
<i>Onroerende goederen</i>					
<i>Roerende goederen</i>					
Vooruitbetalingen op investeringen in MVA					
Immateriële vaste activa					
Toegestane investeringssubsidies					



INVESTERINGSUITGAVEN BOEKJAAR 2019 IN EVOLUTIE EN GRAFIEK

2. Evolutie van de investeringsuitgaven 2019-2015

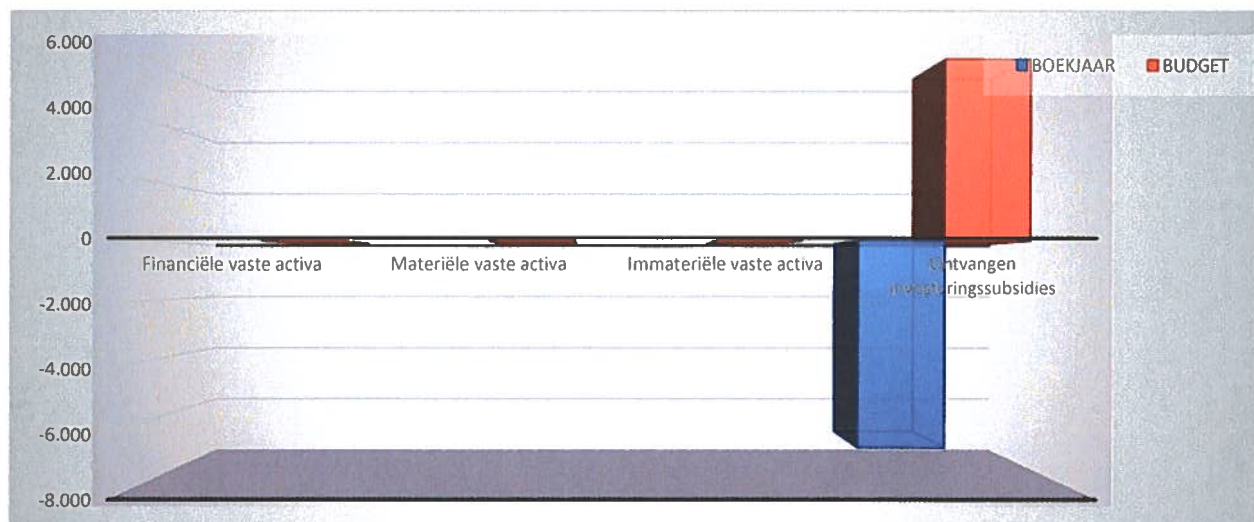
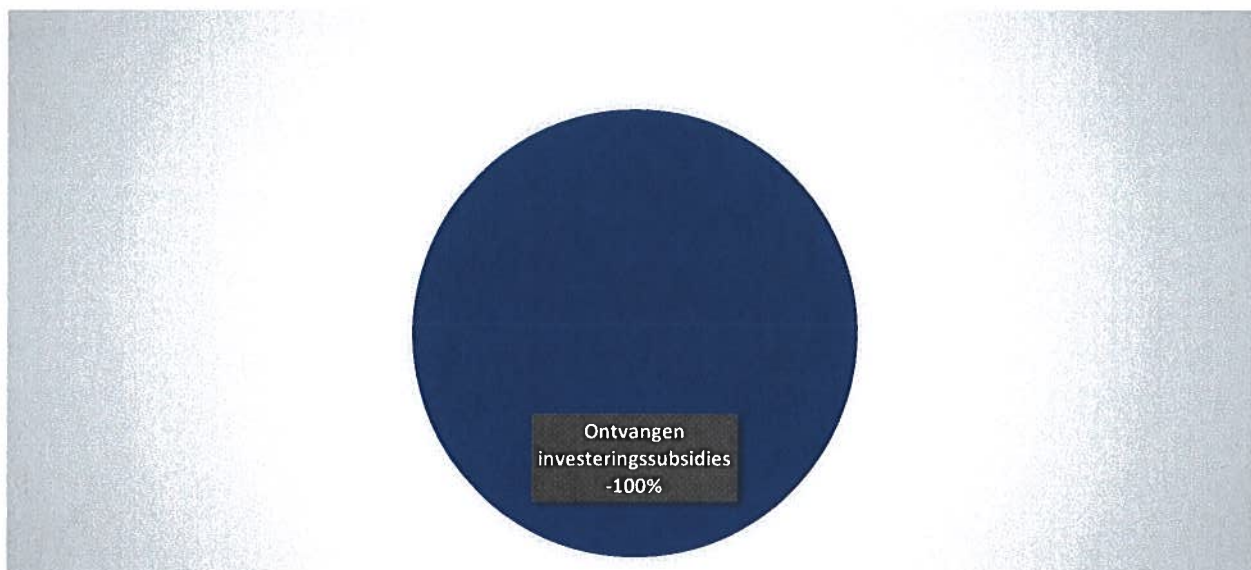
	2019		2018		2017	
Investeringsuitgaven	3.204	100%	800	100%	13.906	100%
Financiële vaste activa					8.603	62%
Materiële vaste activa	3.204	100%	800	100%	5.304	38%
Gemeenschapsgoederen en bedrijfsmatige MVA	3.204		800		5.304	
<i>Terreinen en gebouwen</i>						
<i>Wegen en overige infrastructuur</i>						
<i>Roerende goederen</i>	3.204		800		5.304	
<i>Leasing en soortgelijke rechten</i>						
<i>Erfgoed</i>						
Overige materiële vaste activa						
<i>Onroerende goederen</i>						
<i>Roerende goederen</i>						
Vooruitbetalingen op investeringen in MVA						
Immateriële vaste activa						
Toegestane investeringssubsidies						



INVESTERINGSONTVANGSTEN BOEKJAAR 2019 IN EVOLUTIE EN GRAFIEK

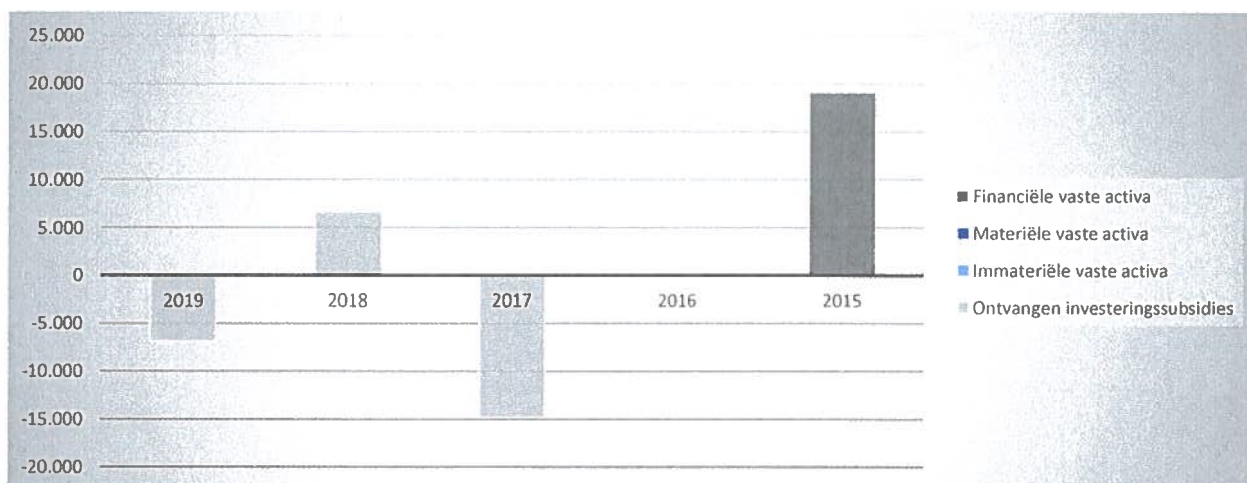
1. Samenstelling van de investeringsontvangsten 2019 - Vergelijking rekening-budget

	BOEKJAAR		BUDGET		REAL%
Investeringsontvangsten	-6.861	100%	6.000	100%	-114%
Financiële vaste activa					
Materiële vaste activa					
Gemeenschapsgoederen en bedrijfsmatige MVA					
<i>Terreinen en gebouwen</i>					
<i>Wegen en overige infrastructuur</i>					
<i>Roerende goederen</i>					
<i>Leasing en soortgelijke rechten</i>					
<i>Erfgoed</i>					
Overige materiële vaste activa					
<i>Onroerende goederen</i>					
<i>Roerende goederen</i>					
Vooruitbetalingen op investeringen in MVA					
Immateriële vaste activa					
Ontvangen investeringssubsidies	-6.861	100%	6.000	100%	-114%



2. Evolutie van de investeringsontvangsten 2019-2015

	2019		2018		2017	
Investeringsontvangsten	-6.861	100%	6.635	100%	-14.819	100%
Financiële vaste activa						
Materiële vaste activa						
Gemeenschapsgoederen en bedrijfsmatige MVA						
<i>Terreinen en gebouwen</i>						
<i>Wegen en overige infrastructuur</i>						
<i>Roerende goederen</i>						
<i>Leasing en soortgelijke rechten</i>						
<i>Erfgoed</i>						
Overige materiële vaste activa						
<i>Onroerende goederen</i>						
<i>Roerende goederen</i>						
Vooruitbetalingen op investeringen in MVA						
Immateriële vaste activa						
Ontvangen investeringssubsidies	-6.861	100%	6.635	100%	-14.819	100%

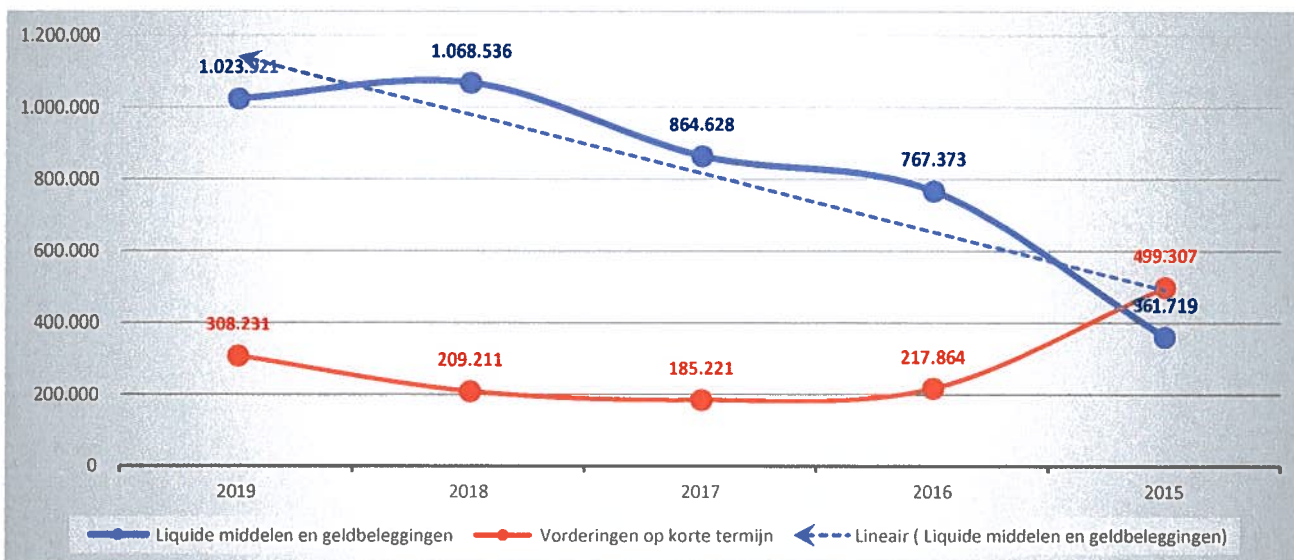
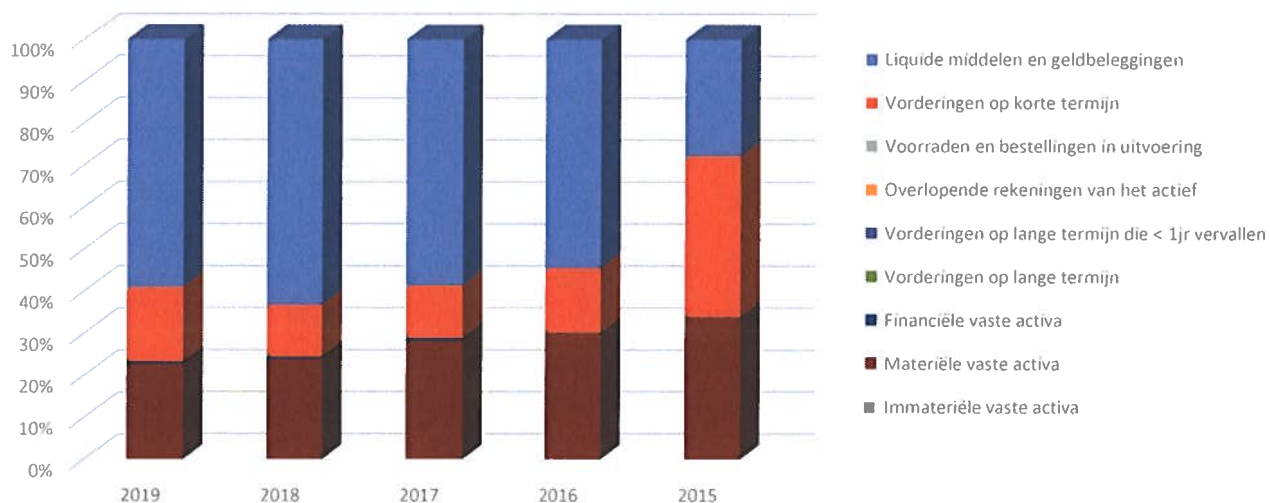


ACTIVA	2019	2018
I. Vlottende activa	1.332.567,21	1.277.761,95
A. Liquide middelen en geldbeleggingen	1.023.921,02	1.068.536,07
B. Vorderingen op korte termijn	308.231,43	209.210,70
1. Vorderingen uit ruiltransacties	25.176,08	20.999,95
2. Vorderingen uit niet-ruiltransacties	283.055,35	188.210,75
C. Voorraden en bestellingen in uitvoering	0,00	0,00
D. Overlopende rekeningen van het actief	414,76	15,18
E. Vorderingen op lange termijn die binnen het jaar vervallen	0,00	0,00
II. Vaste activa	400.836,81	411.367,54
A. Vorderingen op lange termijn	0,00	0,00
1. Vorderingen uit ruiltransacties	0,00	0,00
2. Vorderingen uit niet-ruiltransacties	0,00	0,00
B. Financiële vaste activa	10.727,90	10.727,90
1. Extern verzelfstandigde agentschappen	0,00	0,00
2. Intergemeentelijke samenwerkingsverbanden en soortgelijke entiteiten	0,00	0,00
3. Publiek-Private Samenwerkingsverbanden	0,00	0,00
4. OCMW-verenigingen	0,00	0,00
5. Andere financiële vaste activa	10.727,90	10.727,90
C. Materiële vaste activa	390.108,91	400.639,64
1. Gemeenschapsgoederen	375.710,90	386.241,63
a. Terreinen en gebouwen	369.087,09	379.615,35
b. Wegen en overige infrastructuur	0,00	0,00
c. Installaties, machines en uitrusting	479,98	639,98
d. Meubilair, kantooruitrusting en rollend materieel	6.143,83	5.986,30
e. Leasing en soortgelijke rechten	0,00	0,00
f. Erfgoed	0,00	0,00
2. Bedrijfsmatige materiële vaste activa	0,00	0,00
a. Terreinen en gebouwen	0,00	0,00
b. Installaties, machines en uitrusting	0,00	0,00
c. Meubilair, kantooruitrusting en rollend materieel	0,00	0,00
d. Leasing en soortgelijke rechten	0,00	0,00
3. Overige materiële vaste activa	14.398,01	14.398,01
a. Terreinen en gebouwen	14.398,01	14.398,01
b. Roerende goederen	0,00	0,00
D. Immateriële vaste activa	0,00	0,00
TOTAAL ACTIVA	1.733.404,02	1.689.129,49

PASSIVA	2019	2018
I. Schulden	726.490,79	870.807,18
A. Schulden op korte termijn	197.843,13	336.180,49
1. Schulden uit ruiltransacties	154.751,45	307.472,44
a. Voorzieningen voor risico's en kosten	45.436,28	47.389,42
b. Financiële schulden	0,00	0,00
c. Diverse schulden op korte termijn uit ruiltransacties	109.315,17	260.083,02
2. Schulden uit niet-ruiltransacties	42.958,86	28.575,23
3. Overlopende rekeningen van het passief	132,82	132,82
4. Schulden op lange termijn die binnen het jaar vervallen	0,00	0,00
B. Schulden op lange termijn	528.647,66	534.626,69
1. Schulden uit ruiltransacties	459.078,07	458.195,63
a. Voorzieningen voor risico's en kosten	359.078,07	358.195,63
1. Pensioenen en soortgelijke verplichtingen	359.078,07	358.195,63
2. Overige risico's en kosten	0,00	0,00
b. Financiële schulden	100.000,00	100.000,00
c. Diverse schulden op lange termijn uit ruiltransacties	0,00	0,00
2. Schulden uit niet-ruiltransacties	69.569,59	76.431,06
II. Nettoactief	1.006.913,23	818.322,31
TOTAAL PASSIVA	1.733.404,02	1.689.129,49

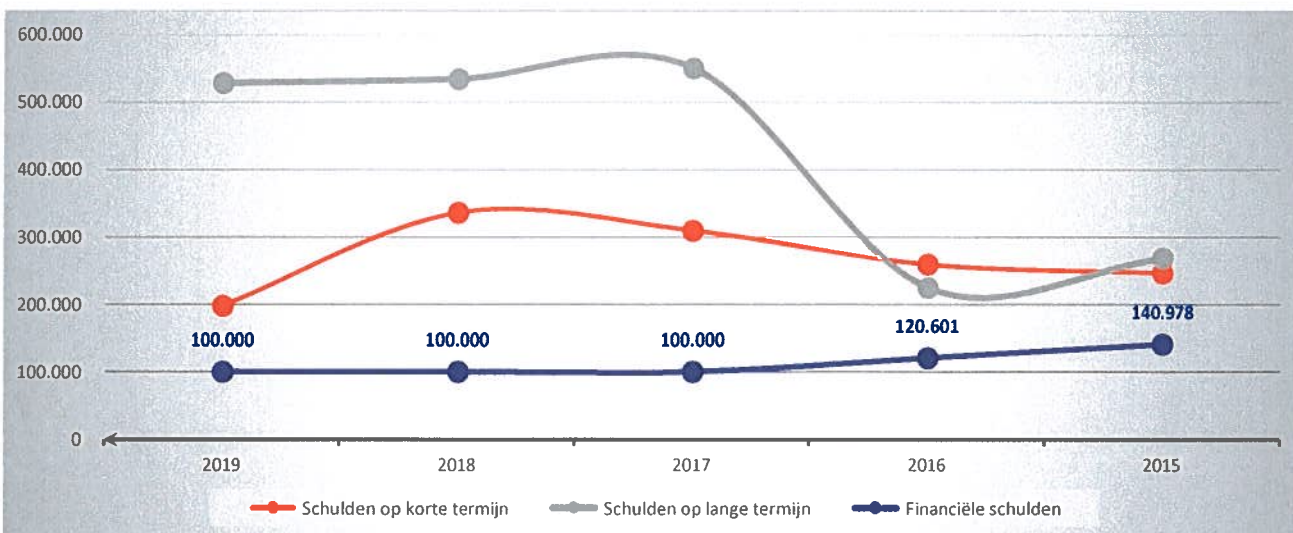
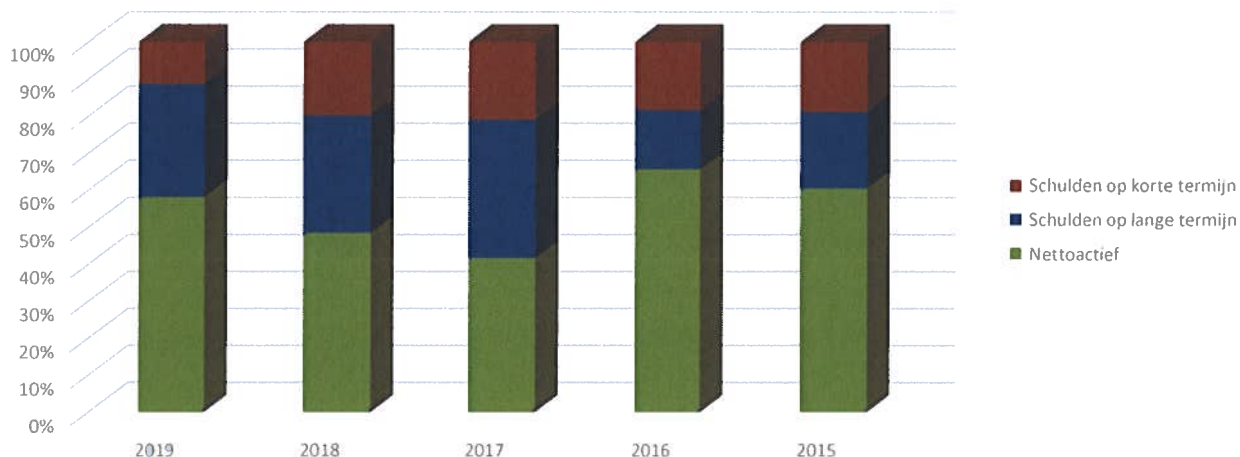
1. Samenstelling van de activa

	2019		2018		2017	
ACTIVA	1.733.404	100%	1.689.129	100%	1.474.027	100%
Vlottende activa	1.332.567	77%	1.277.762	76%	1.050.277	71%
Liquide middelen en geldbeleggingen	1.023.921	59%	1.068.536	63%	864.628	59%
Vorderingen op korte termijn	308.231	18%	209.211	12%	185.221	13%
<i>Vorderingen uit ruiltransacties</i>	<i>25.176</i>		<i>21.000</i>		<i>15.482</i>	
<i>Vorderingen uit niet-ruiltransacties</i>	<i>283.055</i>		<i>188.211</i>		<i>169.739</i>	
Voorraden en bestellingen in uitvoering						
Overlopende rekeningen van het actief	415	0%	15	0%	428	0%
Vorderingen op lange termijn die < 1jr vervallen						
Vaste activa	400.837	23%	411.368	24%	423.750	29%
Vorderingen op lange termijn						
Financiële vaste activa	10.728	1%	10.728	1%	10.728	1%
Materiële vaste activa	390.109	23%	400.640	24%	413.022	28%
Immateriële vaste activa						



2. Samenstelling van de passiva

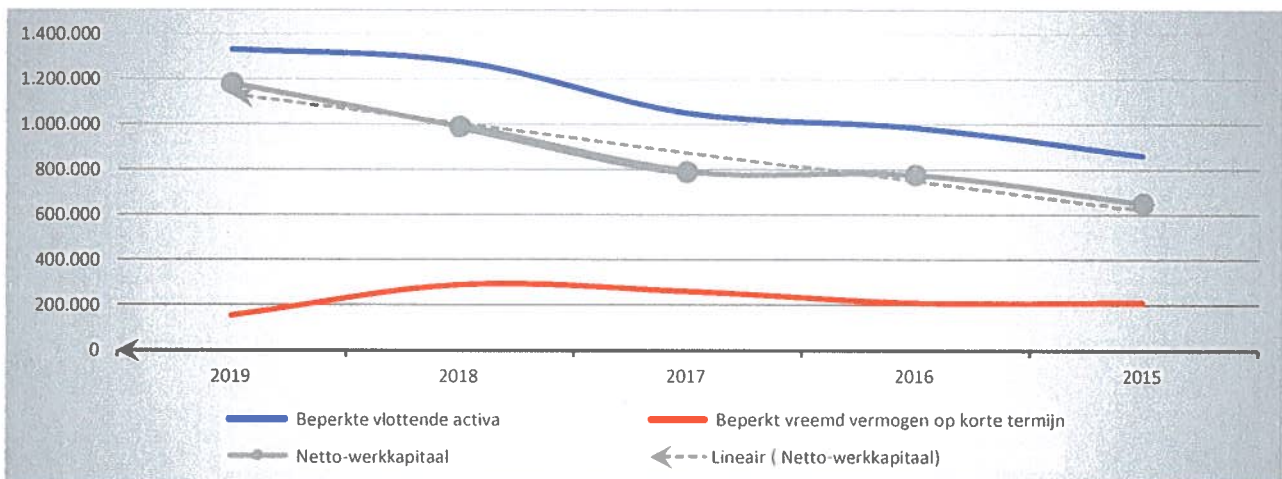
	2019		2018		2017	
PASSIVA	1.733.404	100%	1.689.129	100%	1.474.027	100%
Schulden op korte termijn	197.843	11%	336.180	20%	309.783	21%
Schulden uit ruiltransacties	154.751	9%	307.472	18%	261.032	18%
Voorzieningen voor risico's en kosten	45.436		47.389		49.457	
Financiële schulden						
Diverse schulden op korte termijn uit ruiltransacties	109.315		260.083		211.575	
Schulden uit niet-ruiltransacties	42.959	2%	28.575	2%	28.155	2%
Overlopende rekeningen van het passief	133	0%	133	0%		
Schulden op lange termijn die binnen het jaar vervallen					20.597	1%
Schulden op lange termijn	528.648	30%	534.627	32%	550.835	37%
Schulden uit ruiltransacties	459.078	26%	458.196	27%	481.039	33%
Voorzieningen voor risico's en kosten	359.078		358.196		381.039	
Financiële schulden	100.000		100.000		100.000	
Diverse schulden op lange termijn uit ruiltransacties						
Schulden uit niet-ruiltransacties	69.570	4%	76.431	5%	69.796	5%
Nettoactief	1.006.913	58%	818.322	48%	613.408	42%



BEKNOPTTE RATIO-ANALYSE

1. Liquiditeit

	2019	2018	2017	2016
Beperkte vlottende activa	1.332.152	1.277.747	1.049.849	985.237
Liquide middelen en geldbeleggingen	1.023.921	1.068.536	864.628	767.373
Vorderingen op korte termijn	308.231	209.211	185.221	217.864
<i>Vorderingen uit ruiltransacties</i>	<i>25.176</i>	<i>21.000</i>	<i>15.482</i>	<i>20.711</i>
<i>Vorderingen uit niet-ruiltransacties</i>	<i>283.055</i>	<i>188.211</i>	<i>169.739</i>	<i>197.153</i>
Vorderingen op lange termijn die < 1jr vervallen				
Beperkt vreemd vermogen op korte termijn	152.274	288.658	260.327	209.143
Schulden uit ruiltransacties	109.315	260.083	211.575	170.027
<i>Financiële schulden</i>				
<i>Diverse schulden op korte termijn uit ruiltransacties</i>	<i>109.315</i>	<i>260.083</i>	<i>211.575</i>	<i>170.027</i>
Schulden uit niet-ruiltransacties	42.959	28.575	28.155	18.788
Schulden op lange termijn die binnen het jaar vervallen			20.597	20.328
Netto-werkkapitaal	1.179.878	989.089	789.522	776.094



2. Solvabiliteit

	2019	2018	2017	2016
Vreemdvermogen	726.491	870.807	860.619	484.600
Totaal vermogen	1.733.404	1.689.129	1.474.027	1.408.765
Schuldgraad	0,42	0,52	0,58	0,34
Schulden op lange termijn (zonder voorzieningen)	169.570	176.431	169.796	210.519
Totaal vermogen	1.733.404	1.689.129	1.474.027	1.408.765
LT-Schuldgraad (zonder voorzieningen)	0,10	0,10	0,12	0,15

