


# OCMW HALEN

Jaarrekening 2019



# Inhoud

---

**K** Kengetallen 2019

## De beleidsnota

**DR** Doelstellingenrealisatie

**J1** Doelstellingenrekening

**FT** Financiële toestand

## De financiële nota

**J2** De exploitatierekening (ER) over boekjaar 2019

**J3** De investeringsrekening (IR) over boekjaar 2019

**J4** Afgesloten investeringsenveloppes

**J5** De liquiditeitenrekening (LR) over boekjaar 2019

## De samenvatting van de algemene rekeningen

**J6** De Balans per 31/12/2019

**J7** De staat van opbrengsten en kosten per 31/12/2019

## Toelichting bij de financiële nota

**B-RE** Verklaring materiële verschillen tussen budget en rekening (exploitatie)

**TJ1** Exploitatierekening per BDOM

**TJ2** Evolutie van de exploitatierekening

**TJ3** Investeringsverrichtingen per BDOM

**B-R1** Verklaring materiële verschillen tussen budget en rekening (investerings)

**TJ4** Evolutie van de investeringsverrichtingen

**TJ5** Stand kredieten per investeringsenveloppe

**TJ6** Evolutie van de liquiditeitenrekening

**S** Overzicht per beleidsveld van de toegestane werkings- en investeringssubsidies

## Toelichting bij de samenvatting van de algemene rekeningen

**TJ7** Toelichting bij de balans

**PS** De proef- en saldibalans per 31/12/2019

**W** Waarderingsregels

**RP** De niet in de balans opgenomen rechten en verplichtingen

**D** Overzicht van de deelnemingen

**V-LT** Overzicht van de vorderingen op lange termijn

**S-LT** Overzicht van de schulden op lange termijn

**PAT** Verantwoording meer/minderwaarden

## Boekjaar 2019 in grafiek

### Exploitatieuitgaven boekjaar 2019 in evolutie en grafiek

- 1 Samenstelling van de exploitatieuitgaven 2019 - Vergelijking rekening-budget
- 2 Evolutie van de exploitatieuitgaven 2019-2015
- 3 Evolutie van de werkingsuitgaven 2019-2015
- 4 Evolutie van de personeelskosten 2019-2015
- 5 Evolutie van de specifieke kosten sociale dienst OCMW 2019-2015
- 6 Verdeling van de werkingskosten per beleidsveld 2019-2018 / BUDGET 2019
- 7 Verdeling van de personeelskosten per beleidsveld 2019-2018 / BUDGET 2019

### Exploitatieontvangsten boekjaar 2019 in evolutie en grafiek

- 1 Samenstelling van de exploitatieontvangsten 2019 - Vergelijking rekening-budget
- 2 Evolutie van de exploitatieontvangsten 2019-2015
- 3 Evolutie van de recuperatie specifieke kosten sociale dienst OCMW 2019-2015
- 4 Evolutie van de werkingsubsidies 2019-2015
- 5 Verdeling van de werkingsopbrengsten per beleidsveld 2019-2018 / BUDGET 2019
- 6 Verdeling van de specifieke werkingsubsidies per beleidsveld 2019-2018 / BUDGET 2019
- 7 Verdeling van de financiële ontvangsten per beleidsveld 2019-2018 / BUDGET 2019

### Investeringsuitgaven boekjaar 2019 in evolutie en grafiek

- 1 Samenstelling van de investeringsuitgaven 2019 - Vergelijking rekening-budget
- 2 Evolutie van de investeringsuitgaven 2019-2015
- 3 Verdeling van de investeringsuitgaven per beleidsveld 2019-2018 / BUDGET 2019

### Investeringsontvangsten boekjaar 2019 in evolutie en grafiek


- 1 Samenstelling van de investeringsontvangsten 2019 - Vergelijking rekening-budget
- 2 Evolutie van de investeringsontvangsten 2019-2015
- 3 Verdeling van de investeringsontvangsten per beleidsveld 2019-2018 / BUDGET 2019

### Balans boekjaar 2019 in grafiek


- 1 Samenstelling van de activa
- 2 Samenstelling van de passiva
- 3 Beknopte ratio-analyse


---

## **Kengetallen 2019**

		2019
	Kastoestand per 31/12/2019	1.023.921
	Openstaande vorderingen op KT	308.231
	Openstaande schulden op KT	197.843
	Gemeentelijke bijdrage 2019	507.390

	Exploitatieuitgaven in het boekjaar	1.120.368
	Exploitatieontvangsten in het boekjaar	1.317.045
	Budgettair resultaat van het boekjaar	186.611
	Gecumuleerd budgettair resultaat	1.203.291
	Autofinancieringsmarge	196.677

	Investerings in het boekjaar	3.204
	Desinvesterings in het boekjaar	
	Toegestane investeringssubsidies in het boekjaar	
	Ontvangen investeringssubsidies in het boekjaar	-6.861

	Nieuw aangegane leningen	
	Vervroegde terugbetaling van leningen	
	Openstaande schulden uit leningen per 31/12/2019	100.000
	Openstaande schuld per inwoner	10,61
	Periodieke aflossingen op leningen	
	Intresten op leningen	138
	Aflossingen te betalen in het volgend boekjaar	

## De beleidsnota

**DR** Doelstellingenrealisatie

**J1** Doelstellingenrekening

**FT** Financiële toestand

**Rapportgegevens :**

Titel :	De doelstellingenrealisatie
Type beleidsrapport :	Jaarrekening / Beleidsnota
Naam bestuur :	Halen OCMW
NIS-code bestuur :	71020
Adres bestuur :	Sportlaan 2 bus : B 3545 Halen
Rapporteringsperiode :	2019
Laatste volgnummer budgettair dagboek :	2019000717

## De doelstellingenrealisatie 2019

### Algemene Financiering

Het bestuur verwerft de nodige middelen en stelt deze ter beschikking voor de uitbouw van zijn organisatie.

2019140029

Middelen realiseren en ter beschikking stellen van het bestuur.

2019140080

	Jaarrekening		Eindbudget		Initieel budget	
	Uitgaven	Ontvangsten	Uitgaven	Ontvangsten	Uitgaven	Ontvangsten
E	2.258,76 €	726.752,39 €	629,00 €	732.882,84 €	629,00 €	732.882,84 €

- middelen ter beschikking stellen om de opdrachten van het OCMW uit te voeren.

### Algemene Financiering

	Totaal Hoofdstuk					
	Jaarrekening		Eindbudget		Initieel budget	
	Uitgaven	Ontvangsten	Uitgaven	Ontvangsten	Uitgaven	Ontvangsten
E	2.258,76 €	726.752,39 €	629,00 €	732.882,84 €	629,00 €	732.882,84 €
<b>Totaal</b>	2.258,76 €	726.752,39 €	629,00 €	732.882,84 €	629,00 €	732.882,84 €



## De doelstellingenrealisatie 2019

### Algemene Bestuur

Het bestuur voorziet de nodige ondersteunende middelen voor een optimale werking  
Algemeen Bestuur.

2019140026

De stad stelt de nodige werkingsmiddelen ter beschikking OCMW

2019140069

	Jaarrekening		Eindbudget		Initieel budget	
	Uitgaven	Ontvangsten	Uitgaven	Ontvangsten	Uitgaven	Ontvangsten
<b>E</b>	226.422,62 €	22.365,33 €	261.584,70 €	16.933,52 €	261.584,70 €	16.933,52 €
<b>I</b>	3.204,29 €	0,00 €	14.000,00 €	6.000,00 €	14.000,00 €	6.000,00 €

- personeelskost ondersteunende diensten OCMW
- werkingskost ondersteunende diensten OCMW

### Algemene Bestuur

	Totaal Hoofdstuk					
	Jaarrekening		Eindbudget		Initieel budget	
	Uitgaven	Ontvangsten	Uitgaven	Ontvangsten	Uitgaven	Ontvangsten
<b>E</b>	226.422,62 €	22.365,33 €	261.584,70 €	16.933,52 €	261.584,70 €	16.933,52 €
<b>I</b>	3.204,29 €	0,00 €	14.000,00 €	6.000,00 €	14.000,00 €	6.000,00 €
<b>Totaal</b>	229.626,91 €	22.365,33 €	275.584,70 €	22.933,52 €	275.584,70 €	22.933,52 €

# De doelstellingenrealisatie 2019

## Sociaal Beleid, BKO

Het bestuur voorziet de nodige ondersteunende middelen voor een optimale werking Sociaal Beleid, BKO.

2019140030

ondersteuning specifieke diensten OCMW

2019140067

	Jaarrekening		Eindbudget		Initieel budget	
	Uitgaven	Ontvangsten	Uitgaven	Ontvangsten	Uitgaven	Ontvangsten
E	167.460,76 €	61.922,39 €	173.571,87 €	44.013,68 €	173.571,87 €	44.013,68 €

- personeels- en werkingskosten maatschappelijk werkers sociale dienst

Het beleid voorziet een aanbod van aangepaste dienstverlening voor elke burger, met speciale aandacht voor de kansengroepen.

2019140023

Samenwerking met een dienst voor onthaalouders

2019140079

	Jaarrekening		Eindbudget		Initieel budget	
	Uitgaven	Ontvangsten	Uitgaven	Ontvangsten	Uitgaven	Ontvangsten

- samenwerking met een dienst voor onthaalouders op ons grondgebied

Zorgbehoevende senioren krijgen aangepaste hulp

2019140061

	Jaarrekening		Eindbudget		Initieel budget	
	Uitgaven	Ontvangsten	Uitgaven	Ontvangsten	Uitgaven	Ontvangsten
E	135.842,46 €	46.563,82 €	237.404,64 €	62.719,68 €	237.404,64 €	62.719,68 €

- Het zorgoverleg blijven aanbieden (POP)
- aanbod thuiszorgdiensten in samenwerking met (buur)OCMW's en externe partners behouden
- Gezinszorg, klusdienst, poetsdienst, woonzorgteam worden op de meest efficiënte manier georganiseerd
- maaltijdbedeling aan huis organiseren in samenwerking met een externe partner
- mindermobielen centrale organiseren met vrijwillige chauffeurs en nieuwe vrijwilligers aantrekken

Het OCMW voert de decretale en wettelijk verplichte opdrachten uit

2019140062

	Jaarrekening		Eindbudget		Initieel budget	
	Uitgaven	Ontvangsten	Uitgaven	Ontvangsten	Uitgaven	Ontvangsten
E	346.416,94 €	286.576,64 €	332.377,00 €	286.762,00 €	332.377,00 €	286.762,00 €

- de taken opgelegd door de federale en Vlaamse overheid uitvoeren (oa. RMI, steunverlening, verwarmingstoelagen, LAC, pensioenaanvragen, IVT-IT-aanvragen, allerhande sociale tegemoetkomingen,.....)

Het OCMW biedt specifieke dienstverlening aan kansengroepen aan.

2019140063

	Jaarrekening		Eindbudget		Initieel budget	
	Uitgaven	Ontvangsten	Uitgaven	Ontvangsten	Uitgaven	Ontvangsten
E	164.190,25 €	131.418,96 €	277.904,61 €	202.455,68 €	277.904,61 €	202.455,68 €
I	0,00 €	-6.861,47 €	1.000,00 €	0,00 €	1.000,00 €	0,00 €

- behouden van oplaadpunten budgetmeters gas en elektriciteit en zo nodig verplaatsen i.f.v. toegankelijkheid
- promoten van gratis energiescans
- behouden van toelage voor sociaal-culturele participatie

## De doelstellingenrealisatie 2019

- toekennen van een tegemoetkoming in de werkingskosten van organisaties die rond verslavingsproblematiek werken (CAD en Wit huis)
- organiseren van Lokaal Opvang Initiatieven voor kandidaat politiek vluchtelingen (LOI)
- ter beschikking stellen van een noodwoning voor inwoners met een acute woningnood.
- voorzien in de welzijnsbegeleiding van de zwakkere werkzoekende
- onderzoeken van (en eventueel participeren aan)nieuwe inclusie-projecten (bvb. in het kader van kinderarmoede)

Het OCMW biedt schuldhulpverlening aan aan inwoners die dit nodig hebben

2019140064

	Jaarrekening		Eindbudget		Initieel budget	
	Uitgaven	Ontvangsten	Uitgaven	Ontvangsten	Uitgaven	Ontvangsten
E	62.199,53 €	41.445,31 €	72.852,86 €	35.336,76 €	72.852,86 €	35.336,76 €

- voorzien in budgetbeheer, budgetbegeleiding en schuldbemiddeling

We voorzien betaalbare huisvesting voor onze inwoners

2019140065

	Jaarrekening		Eindbudget		Initieel budget	
	Uitgaven	Ontvangsten	Uitgaven	Ontvangsten	Uitgaven	Ontvangsten
E	2.356,50 €	0,00 €	2.762,00 €	0,00 €	2.762,00 €	0,00 €

- aansluiten bij een SVK (sociaal verhuurkantoor)

Het OCMW biedt laagdrempelig, eerstelijns juridisch advies aan de inwoners aan.

2019140066

	Jaarrekening		Eindbudget		Initieel budget	
	Uitgaven	Ontvangsten	Uitgaven	Ontvangsten	Uitgaven	Ontvangsten
E	13.220,00 €	0,00 €	14.601,00 €	0,00 €	14.601,00 €	0,00 €

- aanbieden van juridisch advies aan de inwoners in samenwerking met andere OCMW's

### Sociaal Beleid, BKO

Totaal Hoofdstuk						
	Jaarrekening		Eindbudget		Initieel budget	
	Uitgaven	Ontvangsten	Uitgaven	Ontvangsten	Uitgaven	Ontvangsten
<b>E</b>	891.686,44 €	567.927,12 €	1.111.473,98 €	631.287,80 €	1.111.473,98 €	631.287,80 €
<b>I</b>	0,00 €	-6.861,47 €	1.000,00 €	0,00 €	1.000,00 €	0,00 €
<b>Totaal</b>	891.686,44 €	561.065,65 €	1.112.473,98 €	631.287,80 €	1.112.473,98 €	631.287,80 €

Totalen						
	Jaarrekening		Eindbudget		Initieel budget	
	Uitgaven	Ontvangsten	Uitgaven	Ontvangsten	Uitgaven	Ontvangsten
<b>E</b>	1.120.367,82 €	1.317.044,84 €	1.373.687,68 €	1.381.104,16 €	1.373.687,68 €	1.381.104,16 €
<b>I</b>	3.204,29 €	-6.861,47 €	15.000,00 €	6.000,00 €	15.000,00 €	6.000,00 €
<b>Totaal</b>	1.123.572,11 €	1.310.183,37 €	1.388.687,68 €	1.387.104,16 €	1.388.687,68 €	1.387.104,16 €

**Rapportgegevens :**

Titel :

J : De financiële toestand

Type beleidsrapport :

Jaarrekening / Beleidsnota

Naam bestuur :

Halen OCMW

NIS-code bestuur :

71020

Adres bestuur :

Sportlaan 2 bus : B

3545 Halen

2019

Rapporteringsperiode :

Laatste volgnummer budgettair dagboek : 2019000717

# J : De financiële toestand

RESULTAAT OP KASBASIS	Jaarrekening	Eindbudget	Initieel budget
<b>I. Exploitiatiebudget (B-A)</b>			
A. Uitgaven	196.677	7.416	7.416
B. Ontvangsten	1.120.368	1.373.688	1.373.688
1.a Belastingen en boetes	1.317.045	1.381.104	1.381.104
1.b Algemene werkingsbijdrage van andere lokale overheden	0	0	0
1.c Tussenkost door derden in het tekort van het boekjaar	507.390	507.390	507.390
2. Overige	0	0	0
	809.655	873.714	873.714
<b>II. Investeringsbudget (B-A)</b>			
A. Uitgaven	-10.066	-9.000	-9.000
B. Ontvangsten	3.204	15.000	15.000
<b>III. Andere (B-A)</b>			
A. Uitgaven	-6.861	6.000	6.000
1. Aflossing financiële schulden	0	0	0
a. Periodieke aflossingen	0	0	0
b. Niet-periodieke aflossingen	0	0	0
2. Toegestane leningen	0	0	0
3. Overige transacties	0	0	0
B. Ontvangsten	0	0	0
1. Op te nemen leningen en leasing	0	0	0
2. Terugvordering van aflossing van financiële schulden	0	0	0
a. Periodieke terugvorderingen	0	0	0
b. Niet-periodieke terugvorderingen	0	0	0
3. Overige transacties	0	0	0
<b>IV. Budgettaire resultaat boekjaar (I + II + III)</b>	186.611	-1.584	-1.584
<b>V. Gecumuleerd budgettaire resultaat vorig boekjaar</b>	1.016.680	1.016.680	819.232
<b>VI. Gecumuleerd budgettaire resultaat (IV + V)</b>	1.203.291	1.015.096	817.649
<b>VII. Bestemde gelden (toestand op 31 december)</b>	110.750	112.618	110.675
A. Bestemde gelden voor de exploitatie	41.181	36.186	40.879
B. Bestemde gelden voor investeringen	69.570	76.431	69.796
C. Bestemde gelden voor andere verrichtingen	0	0	0
<b>VIII Resultaat op kasbasis (VI - VII)</b>	1.092.541	902.479	706.974

**Rapportgegevens :**

Titel : J1 : De doelstellingenrekening  
Type beleidsrapport : Jaarrekening / Beleidsnota  
Naam bestuur : Halen OCMW  
NIS-code bestuur : 71020  
Adres bestuur : Sportlaan 2 bus : B  
3545 Halen  
2019

Rapporteringsperiode :  
Laatste volgnummer budgettaire dagboek : 2019000717

# J1 : De doelstellingenrekening 2019

	Jaarrekening			Eindbudget			Initieel budget		
	Uitgaven	Ontvangsten	Saldo	Uitgaven	Ontvangsten	Saldo	Uitgaven	Ontvangsten	Saldo
<b>Algemene financiering</b>	<b>2.397</b>	<b>726.752</b>	<b>724.356</b>	<b>629</b>	<b>732.883</b>	<b>732.254</b>	<b>629</b>	<b>732.883</b>	<b>732.254</b>
Prioritaire beleidsdoelstellingen	138		-138						
Exploitatie	138		-138						
Investeringen									
Andere									
<b>Overig beleid</b>	<b>2.259</b>	<b>726.752</b>	<b>724.494</b>	<b>629</b>	<b>732.883</b>	<b>732.254</b>	<b>629</b>	<b>732.883</b>	<b>732.254</b>
Exploitatie	2.259	726.752	724.494	629	732.883	732.254	629	732.883	732.254
Investeringen									
Andere									
<b>Algemeen bestuur &amp; interne organisatie</b>	<b>229.627</b>	<b>22.365</b>	<b>-207.262</b>	<b>275.690</b>	<b>22.934</b>	<b>-252.756</b>	<b>275.690</b>	<b>22.934</b>	<b>-252.756</b>
Prioritaire beleidsdoelstellingen									
Exploitatie									
Investeringen									
Andere									
<b>Overig beleid</b>	<b>229.627</b>	<b>22.365</b>	<b>-207.262</b>	<b>275.690</b>	<b>22.934</b>	<b>-252.756</b>	<b>275.690</b>	<b>22.934</b>	<b>-252.756</b>
Exploitatie	226.423	22.365	-204.057	261.690	16.934	-244.756	261.690	16.934	-244.756
Investeringen	3.204		-3.204	14.000	6.000	-8.000	14.000	6.000	-8.000
Andere									
<b>Sociaal beleid &amp; BKO</b>	<b>891.548</b>	<b>561.066</b>	<b>-330.483</b>	<b>1.112.369</b>	<b>631.288</b>	<b>-481.081</b>	<b>1.112.369</b>	<b>631.288</b>	<b>-481.081</b>
Prioritaire beleidsdoelstellingen	724.088	499.143	-224.944	938.902	587.274	-351.628	938.902	587.274	-351.628
Exploitatie	724.088	506.005	-218.083	937.902	587.274	-350.628	937.902	587.274	-350.628
Investeringen		-6.861	-6.861	1.000		-1.000	1.000		-1.000
Andere									
<b>Overig beleid</b>	<b>167.461</b>	<b>61.922</b>	<b>-105.538</b>	<b>173.467</b>	<b>44.014</b>	<b>-129.453</b>	<b>173.467</b>	<b>44.014</b>	<b>-129.453</b>
Exploitatie	167.461	61.922	-105.538	173.467	44.014	-129.453	173.467	44.014	-129.453
Investeringen									
Andere									
<b>Totalen</b>	<b>1.123.572</b>	<b>1.310.183</b>	<b>186.611</b>	<b>1.388.688</b>	<b>1.387.104</b>	<b>-1.584</b>	<b>1.388.688</b>	<b>1.387.104</b>	<b>-1.584</b>
Exploitatie	1.120.368	1.317.045	196.677	1.373.688	1.381.104	7.416	1.373.688	1.381.104	7.416

## J1 : De doelstellingenrekening 2019

	Jaarrekening		Eindbudget		Initieel budget	
	Uitgaven	Ontvangsten	Saldo	Uitgaven	Ontvangsten	Saldo
Investerings	3.204	-6.861	-10.066	15.000	6.000	-9.000
Andere				15.000	6.000	-9.000



## J : De financiële toestand

AUTOFINANCIERINGSMARGE	Jaarrekening	Eindbudget	Initieel budget
<b>Autofinancieringsmarge (I-II)</b>	<b>196.677</b>	<b>7.416</b>	<b>7.416</b>
<b>I. Financieel draagvlak (A-B)</b>	<b>196.815</b>	<b>7.416</b>	<b>7.416</b>
A. Exploitatieontvangsten	1.317.045	1.381.104	1.381.104
B. Exploitatie-uitgaven excl. de nettokosten van schulden (1-2)	1.120.230	1.373.688	1.373.688
1. Exploitatie-uitgaven	1.120.368	1.373.688	1.373.688
2. Nettokosten van de schulden	138	0	0
a. Kosten van de schulden	138	0	0
b. Terugvordering van de kosten van de schulden	0	0	0
<b>II. Netto periodieke leningsuitgaven (A + B)</b>	<b>138</b>	<b>0</b>	<b>0</b>
A. Netto-aflossingen van schulden	0	0	0
1. Periodieke aflossingen van schulden	0	0	0
2. Terugvordering van periodieke aflossingen van schulden	0	0	0
B. Nettokosten van schulden	138	0	0
1. Kosten van de schulden	138	0	0
2. Terugvordering van de kosten van de schulden	0	0	0

## De financiële nota

- J2** De exploitatierekening (ER) over boekjaar 2019
- J3** De investeringsrekening (IR) over boekjaar 2019
- J4** Afgesloten investeringsenveloppes
- J5** De liquiditeitenrekening (LR) over boekjaar 2019

**Rapportgegevens :**

Titel : J2 : De exploitatierekening  
Type beleidsrapport : Jaarrekening / Financiële nota  
Naam bestuur : Halen OCMW  
NIS-code bestuur : 71020  
Adres bestuur : Sportlaan 2 bus : B  
3545 Halen  
2019

Rapportingsperiode :  
Laatste volgnummer budgettair dagboek : 2019000717

## J2 : De exploitatierekening 2019

	Jaarrekening			Eindbudget			Initieel budget		
	Uitgaven	Ontvangsten	Saldo	Uitgaven	Ontvangsten	Saldo	Uitgaven	Ontvangsten	Saldo
Algemene financiering	2.397	726.752	724.356	629	732.883	732.254	629	732.883	732.254
Algemeen bestuur & interne organisatie	226.423	22.365	-204.057	261.690	16.934	-244.756	261.690	16.934	-244.756
Sociaal beleid & BKO	891.548	567.927	-323.621	1.111.369	631.288	-480.081	1.111.369	631.288	-480.081
<b>Totalen</b>	<b>1.120.368</b>	<b>1.317.045</b>	<b>196.677</b>	<b>1.373.688</b>	<b>1.381.104</b>	<b>7.416</b>	<b>1.373.688</b>	<b>1.381.104</b>	<b>7.416</b>

**Rapportgegevens :**

Titel : J3 : De investeringsverrichtingen van het financiële boekjaar  
Type beleidsrapport : Jaarrekening / Financiële nota  
Naam bestuur : Halen OCMW  
NIS-code bestuur : 71020  
Adres bestuur : Sportlaan 2 bus : B  
3545 Halen  
2019

Rapportingsperiode :  
Laatste volgnummer budgettair dagboek : 2019000717

### J3 : De investeringsverrichtingen van het financiële boekjaar 2019

	Jaarrekening			Eindbudget			Initieel budget		
	Uitgaven	Ontvangsten	Saldo	Uitgaven	Ontvangsten	Saldo	Uitgaven	Ontvangsten	Saldo
Algemeen bestuur & interne organisatie	3.204		-3.204	14.000	6.000	-8.000	14.000	6.000	-8.000
Sociaal beleid & BKO		-6.861	-6.861	1.000		-1.000	1.000		-1.000
<b>Totalen</b>	<b>3.204</b>	<b>-6.861</b>	<b>-10.066</b>	<b>15.000</b>	<b>6.000</b>	<b>-9.000</b>	<b>15.000</b>	<b>6.000</b>	<b>-9.000</b>

**Rapportgegevens :**

Titel :	Schema J4 : De rekening van de afgesloten investeringsenveloppe
Type beleidsrapport :	Jaarrekening
Naam bestuur :	Halen OCMW
NIS-code bestuur :	71020
Adres bestuur :	Sportlaan 2 bus : B 3545 Halen
Rapporteringsperiode :	2019
Laatste volgnummer budgettair dagboek :	2019000717

## Schema J4 : De rekening van de afgesloten investeringsenveloppe 2019

### LOI - LOI - Woning Stationsstraat : 2013 - 2020

Deel 1 : UITGAVEN	Totaal aanrekeningen	Eindbudget	Initieel budget
I. Investerings in financiële vaste activa	0	0	0
A. Extern verzelfstandigde agentschappen	0	0	0
B. Intergemeentelijke samenwerkingsverbanden en soortgelijke entiteiten	0	0	0
C. Publiek-Private Samenwerkingsverbanden	0	0	0
D. OCMW-verenigingen	0	0	0
E. Andere financiële vaste activa	0	0	0
II. Investerings in materiële vaste activa	5.000	12.000	14.000
A. Gemeenschapsgoederen en bedrijfsmatige materiële vaste activa	5.000	12.000	14.000
1. Terreinen en gebouwen	5.000	12.000	14.000
2. Wegen en overige infrastructuur	0	0	0
3. Roerende goederen	0	0	0
4. Leasing en soortgelijke rechten	0	0	0
5. Erfgoed	0	0	0
B. Overige materiële vaste activa	0	0	0
1. Onroerende goederen	0	0	0
2. Roerende goederen	0	0	0
C. Vooruitbetalingen op investeringen in materiële vaste activa	0	0	0
III Investerings in immateriële activa	0	0	0
IV Toegestane investeringssubsidies	0	0	0
<b>TOTAAL UITGAVEN</b>	<b>5.000</b>	<b>12.000</b>	<b>14.000</b>

Deel 2 : ONTVANGSTEN	Jaarrekening	Eindbudget	Initieel budget
I. Verkoop van financiële vaste activa	0	0	0
A. Extern verzelfstandigde agentschappen	0	0	0
B. Intergemeentelijke samenwerkingsverbanden en soortgelijke entiteiten	0	0	0
C. Publiek-Private Samenwerkingsverbanden	0	0	0
D. OCMW - verenigingen	0	0	0
E. Ander financiële vaste activa	0	0	0
II. Verkoop van materiële vaste activa	0	0	0
A. Gemeenschapsgoederen en bedrijfsmatige materiële vaste activa	0	0	0
1. Terreinen en gebouwen	0	0	0
2. Wegen en overige infrastructuur	0	0	0
3. Roerende goederen	0	0	0
4. Leasing en soortgelijke rechten	0	0	0
5. Erfgoed	0	0	0
B. Overige materiële vaste activa	0	0	0
1. Onroerende goederen	0	0	0
2. Roerende goederen	0	0	0
C. Ontvangen vooruitbetalingen op de verkoop van materiële vaste activa	0	0	0
III Verkoop van Immateriële vaste activa	0	0	0
IV Investeringsubsidies en -schenkingen	3.794	-8.863	0
<b>TOTAAL ONTVANGSTEN</b>	<b>3.794</b>	<b>-8.863</b>	<b>0</b>



## Schema J4 : De rekening van de afgesloten investeringsenveloppe 2019

### SD - SD - Woning Betsersbaan : 2013 - 2020

<b>Deel 1 : UITGAVEN</b>	<b>Totaal aanrekeningen</b>	<b>Eindbudget</b>	<b>Initieel budget</b>
I. Investerings in financiële vaste activa	0	0	0
A. Extern verzelfstandigde agentschappen	0	0	0
B. Intergemeentelijke samenwerkingsverbanden en soortgelijke entiteiten	0	0	0
C. Publiek-Private Samenwerkingsverbanden	0	0	0
D. OCMW-verenigingen	0	0	0
E. Andere financiële vaste activa	0	0	0
II. Investerings in materiële vaste activa	23.476	39.000	39.000
A. Gemeenschapsgoederen en bedrijfsmatige materiële vaste activa	23.476	39.000	39.000
1. Terreinen en gebouwen	23.476	39.000	39.000
2. Wegen en overige infrastructuur	0	0	0
3. Roerende goederen	0	0	0
4. Leasing en soortgelijke rechten	0	0	0
5. Erfgoed	0	0	0
B. Overige materiële vaste activa	0	0	0
1. Onroerende goederen	0	0	0
2. Roerende goederen	0	0	0
C. Vooruitbetalingen op investeringen in materiële vaste activa	0	0	0
III Investerings in immateriële activa	0	0	0
IV Toegestane investeringssubsidies	0	0	0
<b>TOTAAL UITGAVEN</b>	<b>23.476</b>	<b>39.000</b>	<b>39.000</b>

<b>Deel 2 : ONTVANGSTEN</b>	<b>Jaarrekening</b>	<b>Eindbudget</b>	<b>Initieel budget</b>
I. Verkoop van financiële vaste activa	0	0	0
A. Extern verzelfstandigde agentschappen	0	0	0
B. Intergemeentelijke samenwerkingsverbanden en soortgelijke entiteiten	0	0	0
C. Publiek-Private Samenwerkingsverbanden	0	0	0
D. OCMW - verenigingen	0	0	0
E. Ander financiële vaste activa	0	0	0
II. Verkoop van materiële vaste activa	0	0	0
A. Gemeenschapsgoederen en bedrijfsmatige materiële vaste activa	0	0	0
1. Terreinen en gebouwen	0	0	0
2. Wegen en overige infrastructuur	0	0	0
3. Roerende goederen	0	0	0
4. Leasing en soortgelijke rechten	0	0	0
5. Erfgoed	0	0	0
B. Overige materiële vaste activa	0	0	0
1. Onroerende goederen	0	0	0
2. Roerende goederen	0	0	0
C. Ontvangen vooruitbetalingen op de verkoop van materiële vaste activa	0	0	0
III Verkoop van Immateriële vaste activa	0	0	0
IV Investeringsubsidies en -schenkingen	23.000	39.000	39.000
<b>TOTAAL ONTVANGSTEN</b>	<b>23.000</b>	<b>39.000</b>	<b>39.000</b>

**Rapportgegevens :**

Titel :	Schema J5 : De Liquiditeitenrekening
Type beleidsrapport :	Jaarrekening
Naam bestuur :	Halen OCMW
NIS-code bestuur :	71020
Adres bestuur :	Sportlaan 2 bus : B 3545 Halen
Rapporteringsperiode :	2019
Laatste volgnummer budgettair dagboek :	2019000717

## Schema J5 : De Liquiditeitenrekening 2019

RESULTAAT OP KASBASIS	Jaarrekening	Eindbudget	Initieel budget
<b>I. Exploitatierekening (B-A)</b>	<b>196.677</b>	<b>7.416</b>	<b>7.416</b>
A. Uitgaven	1.120.368	1.373.688	1.373.688
B. Ontvangsten	1.317.045	1.381.104	1.381.104
1.a Belastingen en boetes	0	0	0
1.b Algemene werkingsbijdrage van andere lokale overheden	507.390	507.390	507.390
1.c Tussenkost door derden in het tekort van het boekjaar	0	0	0
2. Overige	809.655	873.714	873.714
<b>II. Investeringsrekening (B-A)</b>	<b>-10.066</b>	<b>-9.000</b>	<b>-9.000</b>
A. Uitgaven	3.204	15.000	15.000
B. Ontvangsten	-6.861	6.000	6.000
<b>III. Andere (B-A)</b>	<b>0</b>	<b>0</b>	<b>0</b>
A. Uitgaven	0	0	0
1. Aflossing financiële schulden	0	0	0
a. Periodieke aflossingen	0	0	0
b. Niet-periodieke aflossingen	0	0	0
2. Toegestane leningen	0	0	0
3. Overige transacties	0	0	0
B. Ontvangsten	0	0	0
1. Op te nemen leningen en leasings	0	0	0
2. Terugvordering van aflossing van financiële schulden	0	0	0
a. Periodieke terugvorderingen	0	0	0
b. Niet-periodieke terugvorderingen	0	0	0
3. Overige transacties	0	0	0
<b>IV. Budgettaire resultaat boekjaar (I + II + III)</b>	<b>186.611</b>	<b>-1.584</b>	<b>-1.584</b>
<b>V. Gecumuleerd budgettaire resultaat vorig boekjaar</b>	<b>1.016.680</b>	<b>1.016.680</b>	<b>819.232</b>
<b>VI. Gecumuleerd budgettaire resultaat (IV + V)</b>	<b>1.203.291</b>	<b>1.015.097</b>	<b>817.649</b>
<b>VII. Bestemde gelden (toestand op 31 december)</b>	<b>110.750</b>	<b>112.618</b>	<b>110.675</b>
A. Bestemde gelden voor de exploitatie	41.181	36.186	40.879
B. Bestemde gelden voor investeringen	69.570	76.431	69.796
C. Bestemde gelden voor andere verrichtingen	0	0	0
<b>VIII Resultaat op kasbasis (VI - VII)</b>	<b>1.092.541</b>	<b>902.479</b>	<b>706.974</b>

## Schema J5 : De Liquiditeitenrekening 2019

Bestemde gelden	Bedrag op 1/1	Mutatie			Bedrag op 31/12
		Jaarrekening	Eindbudget	Initieel budget	
<b>I. Exploitatie</b>	<b>30.786</b>	<b>10.394</b>	<b>5.400</b>	<b>5.400</b>	<b>41.180</b>
2de pensioenpijler	30.786	10.394	5.400	5.400	41.181
<b>II. Investerings</b>	<b>76.431</b>	<b>-6.861</b>	<b>0</b>	<b>0</b>	<b>69.570</b>
Investering met Gemeentelijke toelagen	65.776	0	0	0	65.776
LOI	10.655	-6.861	0	0	3.794
<b>III. Andere verrichtingen</b>	<b>0</b>	<b>0</b>	<b>0</b>	<b>0</b>	<b>0</b>
overschot LOI vervroegde aflossing lening aankoop woning	0	0	0	0	0
<b>Totalen</b>	<b>107.218</b>	<b>3.533</b>	<b>5.400</b>	<b>5.400</b>	<b>110.750</b>

## De samenvatting van de algemene rekeningen

**J6** De Balans per 31/12/2019

**J7** De staat van opbrengsten en kosten per 31/12/2019

**Rapportgegevens :**

Titel :	J6 : DE BALANS
Type beleidsrapport :	Jaarrekening / Samenvatting van de algemene rekeningen
Naam bestuur :	Halen OCMW
NIS-code bestuur :	71020
Adres bestuur :	Sportlaan 2 bus : B 3545 Halen
Rapporteringsperiode :	2019
Laatste volgnummer budgettair dagboek :	2019000717

J6 : DE BALANS 2019

ACTIVA	Boekjaar	Vorig boekjaar
<b>I. Vlottende activa</b>	<b>1.332.567,21</b>	<b>1.277.761,95</b>
A. Liquide Middelen en geldbeleggingen	1.023.921,02	1.068.536,07
B. Vorderingen op korte termijn	308.231,43	209.210,70
1. Vorderingen uit ruiltransacties	25.176,08	20.999,95
2. Vorderingen uit niet-ruiltransacties	283.055,35	188.210,75
C. Voorraden en bestellingen in uitvoering	0,00	0,00
D. Overlopende rekeningen van het actief	414,76	15,18
E. Vorderingen op lange termijn die binnen het jaar vervallen	0,00	0,00
<b>II. Vaste activa</b>	<b>400.836,81</b>	<b>411.367,54</b>
A. Vorderingen op lange termijn	0,00	0,00
1. Vorderingen uit ruiltransacties	0,00	0,00
2. Vorderingen uit niet-ruiltransacties	0,00	0,00
B. Financiële vaste activa	10.727,90	10.727,90
1. Extern verzelfstandigde agentschappen	0,00	0,00
2. Intergemeentelijke samenwerkingsverbanden en soortgelijke entiteiten	0,00	0,00
3. Publiek-Private Samenwerkingsverbanden	0,00	0,00
4. OCMW-verenigingen	0,00	0,00
5. Andere financiële vaste activa	10.727,90	10.727,90
C. Materiële vaste activa	390.108,91	400.639,64
1. Gemeenschapsgoederen	375.710,90	386.241,63
a. Terreinen en gebouwen	369.087,09	379.615,35
b. Wegen en overige infrastructuur	0,00	0,00
c. Installaties, machines en uitrusting	479,98	639,98
d. Meubilair, kantooruitrusting en rollend materieel	6.143,83	5.986,30
e. Leasing en soortgelijke rechten	0,00	0,00
f. Erfgoed	0,00	0,00
2. Bedrijfsmatige materiële vaste activa	0,00	0,00
a. Terreinen en gebouwen	0,00	0,00
b. Installaties, machines en uitrusting	0,00	0,00
c. Meubilair, kantooruitrusting en rollend materieel	0,00	0,00
d. Leasing en soortgelijke rechten	0,00	0,00
3. Overige materiële vaste activa	14.398,01	14.398,01
a. Terreinen en gebouwen	14.398,01	14.398,01
b. Roerende goederen	0,00	0,00
D. Immateriële vaste activa	0,00	0,00
<b>TOTAAL ACTIVA</b>	<b>1.733.404,02</b>	<b>1.689.129,49</b>

J6 : DE BALANS 2019

<b>PASSIVA</b>	<b>Boekjaar</b>	<b>Vorig boekjaar</b>
<b>I. Schulden</b>	<b>726.490,79</b>	<b>870.807,18</b>
A. Schulden op korte termijn	197.843,13	336.180,49
1. Schulden uit ruiltransacties	154.751,45	307.472,44
a. Voorzieningen voor risico's en kosten	45.436,28	47.389,42
b. Financiële schulden	0,00	0,00
c. Diverse schulden op korte termijn uit ruiltransacties	109.315,17	260.083,02
2. Schulden uit niet-ruiltransacties	42.958,86	28.575,23
3. Overlopende rekeningen van het passief	132,82	132,82
4. Schulden op lange termijn die binnen het jaar vervallen	0,00	0,00
B Schulden op lange termijn	528.647,66	534.626,69
1. Schulden uit ruiltransacties	459.078,07	458.195,63
a. Voorzieningen voor risico's en kosten	359.078,07	358.195,63
1. Pensioenen en soortgelijke verplichtingen	359.078,07	358.195,63
2. Overige risico's en kosten	0,00	0,00
b. Financiële schulden	100.000,00	100.000,00
c. Diverse schulden op lange termijn uit ruiltransacties	0,00	0,00
2. Schulden uit niet-ruiltransacties	69.569,59	76.431,06
<b>II. Nettoactief</b>	<b>1.006.913,23</b>	<b>818.322,31</b>
<b>TOTAAL PASSIVA</b>	<b>1.733.404,02</b>	<b>1.689.129,49</b>



**Rapportgegevens :**

Titel :	J6 : De balans per kostenplaats
Type beleidsrapport :	Jaarrekening/ Samenvatting van de algemene rekeningen
Naam bestuur :	Halen OCMW
NIS-code bestuur :	71020
Adres bestuur :	Sportlaan 2 bus : B 3545 Halen
Rapporteringsperiode :	2019
Laatste volgnummer budgettair dagboek :	2019000717

## J6 : Balans 2019 - Kostenplaats : geen kostenplaats

ACTIVA	Boekjaar	Vorig boekjaar
<b>I. Vlottende activa</b>	<b>-13.086,65</b>	<b>1.933,87</b>
A. Liquide Middelen en geldbeleggingen	40.301,56	57.090,05
B. Vorderingen op korte termijn	-53.388,21	-55.156,18
1. Vorderingen uit ruiltransacties	-2.656,57	3.933,78
2. Vorderingen uit niet-ruiltransacties	-50.731,64	-59.089,96
C. Voorraden en bestellingen in uitvoering	0,00	0,00
D. Overlopende rekeningen van het actief	0,00	0,00
E. Vorderingen op lange termijn die binnen het jaar vervallen	0,00	0,00
<b>II. Vaste activa</b>	<b>0,00</b>	<b>0,00</b>
A. Vorderingen op lange termijn	0,00	0,00
1. Vorderingen uit ruiltransacties	0,00	0,00
2. Vorderingen uit niet-ruiltransacties	0,00	0,00
B. Financiële vaste activa	0,00	0,00
1. Extern verzelfstandigde agentschappen	0,00	0,00
2. Intergemeentelijke samenwerkingsverbanden en soortgelijke entiteiten	0,00	0,00
3. Publiek-Private Samenwerkingsverbanden	0,00	0,00
4. OCMW-verenigingen	0,00	0,00
5. Andere financiële vaste activa	0,00	0,00
C. Materiële vaste activa	0,00	0,00
1. Gemeenschapsgoederen	0,00	0,00
a. Terreinen en gebouwen	0,00	0,00
b. Wegen en overige infrastructuur	0,00	0,00
c. Installaties, machines en uitrusting	0,00	0,00
d. Meubilair, kantooruitrusting en rollend materieel	0,00	0,00
e. Leasing en soortgelijke rechten	0,00	0,00
f. Erfgoed	0,00	0,00
2. Bedrijfsmatige materiële vaste activa	0,00	0,00
a. Terreinen en gebouwen	0,00	0,00
b. Installaties, machines en uitrusting	0,00	0,00
c. Meubilair, kantooruitrusting en rollend materieel	0,00	0,00
d. Leasing en soortgelijke rechten	0,00	0,00
3. Overige materiële vaste activa	0,00	0,00
a. Terreinen en gebouwen	0,00	0,00
b. Roerende goederen	0,00	0,00
D. Immateriële vaste activa	0,00	0,00
<b>TOTAAL ACTIVA</b>	<b>-13.086,65</b>	<b>1.933,87</b>

De balans van het boekjaar is niet in evenwicht voor kostenplaats : geen kostenplaats

**J6 : Balans 2019 - Kostenplaats : geen kostenplaats**

PASSIVA	Boekjaar	Vorig boekjaar
<b>I. Schulden</b>	<b>6.195,70</b>	<b>1.933,87</b>
A. Schulden op korte termijn	5.313,26	1.933,87
1. Schulden uit ruiltransacties	1.558,17	4.698,95
a. Voorzieningen voor risico's en kosten	-289,40	0,00
b. Financiële schulden	0,00	0,00
c. Diverse schulden op korte termijn uit ruiltransacties	1.847,57	4.698,95
2. Schulden uit niet-ruiltransacties	3.755,09	-2.765,08
3. Overlopende rekeningen van het passief	0,00	0,00
4. Schulden op lange termijn die binnen het jaar vervallen	0,00	0,00
B. Schulden op lange termijn	882,44	0,00
1. Schulden uit ruiltransacties	882,44	0,00
a. Voorzieningen voor risico's en kosten	882,44	0,00
1. Pensioenen en soortgelijke verplichtingen	882,44	0,00
2. Overige risico's en kosten	0,00	0,00
b. Financiële schulden	0,00	0,00
c. Diverse schulden op lange termijn uit ruiltransacties	0,00	0,00
2. Schulden uit niet-ruiltransacties	0,00	0,00
<b>II. Nettoactief</b>	<b>-19.230,35</b>	<b>0,00</b>
<b>TOTAAL PASSIVA</b>	<b>-13.034,65</b>	<b>1.933,87</b>

**De balans van het boekjaar is niet in evenwicht voor kostenplaats : geen kostenplaats**

**J6 : Balans 2019 - Kostenplaats KLUSDIENST - Klusdienst**

ACTIVA	Boekjaar	Vorig boekjaar
<b>I. Vlottende activa</b>	<b>-382.177,54</b>	<b>-342.800,10</b>
A. Liquide Middelen en geldbeleggingen	-393.687,13	-357.391,85
B. Vorderingen op korte termijn	11.509,59	14.591,75
1. Vorderingen uit ruiltransacties	5.554,53	8.636,69
2. Vorderingen uit niet-ruiltransacties	5.955,06	5.955,06
C. Voorraden en bestellingen in uitvoering	0,00	0,00
D. Overlopende rekeningen van het actief	0,00	0,00
E. Vorderingen op lange termijn die binnen het jaar vervallen	0,00	0,00
<b>II. Vaste activa</b>	<b>0,00</b>	<b>0,00</b>
A. Vorderingen op lange termijn	0,00	0,00
1. Vorderingen uit ruiltransacties	0,00	0,00
2. Vorderingen uit niet-ruiltransacties	0,00	0,00
B. Financiële vaste activa	0,00	0,00
1. Extern verzelfstandigde agentschappen	0,00	0,00
2. Intergemeentelijke samenwerkingsverbanden en soortgelijke entiteiten	0,00	0,00
3. Publiek-Private Samenwerkingsverbanden	0,00	0,00
4. OCMW-verenigingen	0,00	0,00
5. Andere financiële vaste activa	0,00	0,00
C. Materiële vaste activa	0,00	0,00
1. Gemeenschapsgoederen	0,00	0,00
a. Terreinen en gebouwen	0,00	0,00
b. Wegen en overige infrastructuur	0,00	0,00
c. Installaties, machines en uitrusting	0,00	0,00
d. Meubilair, kantooruitrusting en rollend materieel	0,00	0,00
e. Leasing en soortgelijke rechten	0,00	0,00
f. Erfgoed	0,00	0,00
2. Bedrijfsmatige materiële vaste activa	0,00	0,00
a. Terreinen en gebouwen	0,00	0,00
b. Installaties, machines en uitrusting	0,00	0,00
c. Meubilair, kantooruitrusting en rollend materieel	0,00	0,00
d. Leasing en soortgelijke rechten	0,00	0,00
3. Overige materiële vaste activa	0,00	0,00
a. Terreinen en gebouwen	0,00	0,00
b. Roerende goederen	0,00	0,00
D. Immateriële vaste activa	0,00	0,00
<b>TOTAAL ACTIVA</b>	<b>-382.177,54</b>	<b>-342.800,10</b>

**J6 : Balans 2019 - Kostenplaats KLUSDIENT - Klusdienst**

<b>PASSIVA</b>	<b>Boekjaar</b>	<b>Vorig boekjaar</b>
<b>I. Schulden</b>	<b>1.467,74</b>	<b>4.468,27</b>
A. Schulden op korte termijn	1.467,74	4.468,27
1. Schulden uit ruiltransacties	1.467,74	4.468,27
a. Voorzieningen voor risico's en kosten	0,00	0,00
b. Financiële schulden	0,00	0,00
c. Diverse schulden op korte termijn uit ruiltransacties	1.467,74	4.468,27
2. Schulden uit niet-ruiltransacties	0,00	0,00
3. Overlopende rekeningen van het passief	0,00	0,00
4. Schulden op lange termijn die binnen het jaar vervallen	0,00	0,00
B Schulden op lange termijn	0,00	0,00
1. Schulden uit ruiltransacties	0,00	0,00
a. Voorzieningen voor risico's en kosten	0,00	0,00
1. Pensioenen en soortgelijke verplichtingen	0,00	0,00
2. Overige risico's en kosten	0,00	0,00
b. Financiële schulden	0,00	0,00
c. Diverse schulden op lange termijn uit ruiltransacties	0,00	0,00
2. Schulden uit niet-ruiltransacties	0,00	0,00
<b>II. Nettoactief</b>	<b>-383.645,28</b>	<b>-347.268,37</b>
<b>TOTAAL PASSIVA</b>	<b>-382.177,54</b>	<b>-342.800,10</b>

## J6 : Balans 2019 - Kostenplaats LOI - Lokaal Opvang Initiatief

ACTIVA	Boekjaar	Vorig boekjaar
<b>I. Vlottende activa</b>	<b>-230.299,54</b>	<b>-223.280,46</b>
A. Liquide Middelen en geldbeleggingen	-290.105,09	-251.104,49
B. Vorderingen op korte termijn	59.603,03	27.824,03
1. Vorderingen uit ruiltransacties	0,00	0,00
2. Vorderingen uit niet-ruiltransacties	59.603,03	27.824,03
C. Voorraden en bestellingen in uitvoering	0,00	0,00
D. Overlopende rekeningen van het actief	202,52	0,00
E. Vorderingen op lange termijn die binnen het jaar vervallen	0,00	0,00
<b>II. Vaste activa</b>	<b>184.217,37</b>	<b>188.344,87</b>
A. Vorderingen op lange termijn	0,00	0,00
1. Vorderingen uit ruiltransacties	0,00	0,00
2. Vorderingen uit niet-ruiltransacties	0,00	0,00
B. Financiële vaste activa	0,00	0,00
1. Extern verzelfstandigde agentschappen	0,00	0,00
2. Intergemeentelijke samenwerkingsverbanden en soortgelijke entiteiten	0,00	0,00
3. Publiek-Private Samenwerkingsverbanden	0,00	0,00
4. OCMW-verenigingen	0,00	0,00
5. Andere financiële vaste activa	0,00	0,00
C. Materiële vaste activa	184.217,37	188.344,87
1. Gemeenschapsgoederen	184.217,37	188.344,87
a. Terreinen en gebouwen	184.217,37	188.344,87
b. Wegen en overige infrastructuur	0,00	0,00
c. Installaties, machines en uitrusting	0,00	0,00
d. Meubilair, kantooruitrusting en rollend materieel	0,00	0,00
e. Leasing en soortgelijke rechten	0,00	0,00
f. Erfgoed	0,00	0,00
2. Bedrijfsmatige materiële vaste activa	0,00	0,00
a. Terreinen en gebouwen	0,00	0,00
b. Installaties, machines en uitrusting	0,00	0,00
c. Meubilair, kantooruitrusting en rollend materieel	0,00	0,00
d. Leasing en soortgelijke rechten	0,00	0,00
3. Overige materiële vaste activa	0,00	0,00
a. Terreinen en gebouwen	0,00	0,00
b. Roerende goederen	0,00	0,00
D. Immateriële vaste activa	0,00	0,00
<b>TOTAAL ACTIVA</b>	<b>-46.082,17</b>	<b>-34.935,59</b>

De balans van het boekjaar is niet in evenwicht voor kostenplaats : LOI

## J6 : Balans 2019 - Kostenplaats LOI - Lokaal Opvang Initiatief

PASSIVA	Boekjaar	Vorig boekjaar
<b>I. Schulden</b>	<b>-57.655,72</b>	<b>-49.675,66</b>
A. Schulden op korte termijn	18.173,55	19.292,14
1. Schulden uit ruiltransacties	3.450,85	4.590,53
a. Voorzieningen voor risico's en kosten	0,00	0,00
b. Financiële schulden	0,00	0,00
c. Diverse schulden op korte termijn uit ruiltransacties	3.450,85	4.590,53
2. Schulden uit niet-ruiltransacties	14.722,70	14.701,61
3. Overlopende rekeningen van het passief	0,00	0,00
4. Schulden op lange termijn die binnen het jaar vervallen	0,00	0,00
B. Schulden op lange termijn	-75.829,27	-68.967,80
1. Schulden uit ruiltransacties	-79.622,82	-79.622,82
a. Voorzieningen voor risico's en kosten	0,00	0,00
1. Pensioenen en soortgelijke verplichtingen	0,00	0,00
2. Overige risico's en kosten	0,00	0,00
b. Financiële schulden	-79.622,82	-79.622,82
c. Diverse schulden op lange termijn uit ruiltransacties	0,00	0,00
2. Schulden uit niet-ruiltransacties	3.793,55	10.655,02
<b>II. Nettoactief</b>	<b>12.218,80</b>	<b>15.385,32</b>
<b>TOTAAL PASSIVA</b>	<b>-45.436,92</b>	<b>-34.290,34</b>

**De balans van het boekjaar is niet in evenwicht voor kostenplaats : LOI**

## J6 : Balans 2019 - Kostenplaats OVERHEAD - Overhead

ACTIVA	Boekjaar	Vorig boekjaar
<b>I. Vlottende activa</b>	<b>2.378.289,61</b>	<b>1.842.042,91</b>
A. Liquide Middelen en geldbeleggingen	2.340.609,66	1.867.298,86
B. Vorderingen op korte termijn	37.467,71	-25.271,13
1. Vorderingen uit ruiltransacties	9.403,06	-1.819,19
2. Vorderingen uit niet-ruiltransacties	28.064,65	-23.451,94
C. Voorraden en bestellingen in uitvoering	0,00	0,00
D. Overlopende rekeningen van het actief	212,24	15,18
E. Vorderingen op lange termijn die binnen het jaar vervallen	0,00	0,00
<b>II. Vaste activa</b>	<b>31.184,97</b>	<b>31.101,73</b>
A. Vorderingen op lange termijn	0,00	0,00
1. Vorderingen uit ruiltransacties	0,00	0,00
2. Vorderingen uit niet-ruiltransacties	0,00	0,00
B. Financiële vaste activa	10.727,90	10.727,90
1. Extern verzelfstandigde agentschappen	0,00	0,00
2. Intergemeentelijke samenwerkingsverbanden en soortgelijke entiteiten	0,00	0,00
3. Publiek-Private Samenwerkingsverbanden	0,00	0,00
4. OCMW-verenigingen	0,00	0,00
5. Andere financiële vaste activa	10.727,90	10.727,90
C. Materiële vaste activa	20.457,07	20.373,83
1. Gemeenschapsgoederen	6.059,06	5.975,82
a. Terreinen en gebouwen	0,00	42,99
b. Wegen en overige infrastructuur	0,00	0,00
c. Installaties, machines en uitrusting	-320,00	-160,00
d. Meubilair, kantooruitrusting en rollend materieel	6.379,06	6.092,83
e. Leasing en soortgelijke rechten	0,00	0,00
f. Erfgoed	0,00	0,00
2. Bedrijfsmatige materiële vaste activa	0,00	0,00
a. Terreinen en gebouwen	0,00	0,00
b. Installaties, machines en uitrusting	0,00	0,00
c. Meubilair, kantooruitrusting en rollend materieel	0,00	0,00
d. Leasing en soortgelijke rechten	0,00	0,00
3. Overige materiële vaste activa	14.398,01	14.398,01
a. Terreinen en gebouwen	14.398,01	14.398,01
b. Roerende goederen	0,00	0,00
D. Immateriële vaste activa	0,00	0,00
<b>TOTAAL ACTIVA</b>	<b>2.409.474,58</b>	<b>1.873.144,64</b>

De balans van het boekjaar is niet in evenwicht voor kostenplaats : OVERHEAD



**J6 : Balans 2019 - Kostenplaats OVERHEAD - Overhead**

PASSIVA	Boekjaar	Vorig boekjaar
<b>I. Schulden</b>	<b>273.268,79</b>	<b>282.738,28</b>
A. Schulden op korte termijn	-27.472,89	-18.003,40
1. Schulden uit ruiltransacties	14.445,77	23.679,99
a. Voorzieningen voor risico's en kosten	10.755,67	12.419,41
b. Financiële schulden	0,00	0,00
c. Diverse schulden op korte termijn uit ruiltransacties	3.690,10	11.260,58
2. Schulden uit niet-ruiltransacties	-42.051,48	-41.816,21
3. Overlopende rekeningen van het passief	132,82	132,82
4. Schulden op lange termijn die binnen het jaar vervallen	0,00	0,00
B Schulden op lange termijn	300.741,68	300.741,68
1. Schulden uit ruiltransacties	234.965,64	234.965,64
a. Voorzieningen voor risico's en kosten	329.695,63	329.695,63
1. Pensioenen en soortgelijke verplichtingen	329.695,63	329.695,63
2. Overige risico's en kosten	0,00	0,00
b. Financiële schulden	-20.377,18	-20.377,18
c. Diverse schulden op lange termijn uit ruiltransacties	-74.352,81	-74.352,81
2. Schulden uit niet-ruiltransacties	65.776,04	65.776,04
<b>II. Nettoactief</b>	<b>2.137.259,74</b>	<b>1.591.512,31</b>
<b>TOTAAL PASSIVA</b>	<b>2.410.528,53</b>	<b>1.874.250,59</b>

**De balans van het boekjaar is niet in evenwicht voor kostenplaats : OVERHEAD**

## J6 : Balans 2019 - Kostenplaats SOC DIENST - Sociale dienst

ACTIVA	Boekjaar	Vorig boekjaar
<b>I. Vlottende activa</b>	<b>-420.158,67</b>	<b>-134,27</b>
A. Liquide Middelen en geldbeleggingen	-673.197,98	-247.356,50
B. Vorderingen op korte termijn	253.039,31	247.222,23
1. Vorderingen uit ruiltransacties	12.875,06	10.248,67
2. Vorderingen uit niet-ruiltransacties	240.164,25	236.973,56
C. Voorraden en bestellingen in uitvoering	0,00	0,00
D. Overlopende rekeningen van het actief	0,00	0,00
E. Vorderingen op lange termijn die binnen het jaar vervallen	0,00	0,00
<b>II. Vaste activa</b>	<b>185.434,47</b>	<b>191.920,94</b>
A. Vorderingen op lange termijn	0,00	0,00
1. Vorderingen uit ruiltransacties	0,00	0,00
2. Vorderingen uit niet-ruiltransacties	0,00	0,00
B. Financiële vaste activa	0,00	0,00
1. Extern verzelfstandigde agentschappen	0,00	0,00
2. Intergemeentelijke samenwerkingsverbanden en soortgelijke entiteiten	0,00	0,00
3. Publiek-Private Samenwerkingsverbanden	0,00	0,00
4. OCMW-verenigingen	0,00	0,00
5. Andere financiële vaste activa	0,00	0,00
C. Materiële vaste activa	185.434,47	191.920,94
1. Gemeenschapsgoederen	185.434,47	191.920,94
a. Terreinen en gebouwen	184.869,72	191.227,49
b. Wegen en overige infrastructuur	0,00	0,00
c. Installaties, machines en uitrusting	799,98	799,98
d. Meubilair, kantooruitrusting en rollend materieel	-235,23	-106,53
e. Leasing en soortgelijke rechten	0,00	0,00
f. Erfgoed	0,00	0,00
2. Bedrijfsmatige materiële vaste activa	0,00	0,00
a. Terreinen en gebouwen	0,00	0,00
b. Installaties, machines en uitrusting	0,00	0,00
c. Meubilair, kantooruitrusting en rollend materieel	0,00	0,00
d. Leasing en soortgelijke rechten	0,00	0,00
3. Overige materiële vaste activa	0,00	0,00
a. Terreinen en gebouwen	0,00	0,00
b. Roerende goederen	0,00	0,00
D. Immateriële vaste activa	0,00	0,00
<b>TOTAAL ACTIVA</b>	<b>-234.724,20</b>	<b>191.786,67</b>

De balans van het boekjaar is niet in evenwicht voor kostenplaats : SOC DIENST

## J6 : Balans 2019 - Kostenplaats SOC DIENST - Sociale dienst

PASSIVA	Boekjaar	Vorig boekjaar
<b>I. Schulden</b>	<b>503.214,28</b>	<b>631.342,42</b>
A. Schulden op korte termijn	200.361,47	328.489,61
1. Schulden uit ruiltransacties	133.828,92	270.034,70
a. Voorzieningen voor risico's en kosten	34.970,01	34.970,01
b. Financiële schulden	0,00	0,00
c. Diverse schulden op korte termijn uit ruiltransacties	98.858,91	235.064,69
2. Schulden uit niet-ruiltransacties	66.532,55	58.454,91
3. Overlopende rekeningen van het passief	0,00	0,00
4. Schulden op lange termijn die binnen het jaar vervallen	0,00	0,00
B. Schulden op lange termijn	302.852,81	302.852,81
1. Schulden uit ruiltransacties	302.852,81	302.852,81
a. Voorzieningen voor risico's en kosten	28.500,00	28.500,00
1. Pensioenen en soortgelijke verplichtingen	28.500,00	28.500,00
2. Overige risico's en kosten	0,00	0,00
b. Financiële schulden	200.000,00	200.000,00
c. Diverse schulden op lange termijn uit ruiltransacties	74.352,81	74.352,81
2. Schulden uit niet-ruiltransacties	0,00	0,00
<b>II. Nettoactief</b>	<b>-739.689,68</b>	<b>-441.306,95</b>
<b>TOTAAL PASSIVA</b>	<b>-236.475,40</b>	<b>190.035,47</b>

De balans van het boekjaar is niet in evenwicht voor kostenplaats : SOC DIENST

**Rapportgegevens :**

Titel :	J7 : De staat van opbrengsten en kosten
Type beleidsrapport :	Samenvatting van de algemene rekeningen
Naam bestuur :	Halen OCMW
NIS-code bestuur :	71020
Adres bestuur :	Sportlaan 2 bus : B 3545 Halen
Rapporteringsperiode :	2019
Laatste volgnummer budgettaire dagboek :	2019000717

## J7 : DE STAAT VAN OPBRENGSTEN EN KOSTEN 2019

	Boekjaar	Vorig boekjaar
<b>I. Kosten</b>	<b>1.128.453,92</b>	<b>1.191.471,06</b>
A. Operationele kosten	1.127.901,82	1.191.131,27
1. Goederen en diensten	162.173,81	162.014,23
2. Bezoldigingen, sociale lasten en pensioenen	536.361,05	651.553,10
3. Afschrijvingen, waardeverminderingen en voorzieningen	8.485,68	-10.940,89
4. Specifieke kosten sociale dienst OCMW	353.510,83	311.647,89
5. Toegestane werkingssubsidies	64.208,39	70.870,29
6. Andere operationele kosten	3.162,06	5.986,65
B. Financiële kosten	552,10	339,79
C. Uitzonderlijke kosten	0,00	0,00
1. Minwaarden bij de realisatie van vaste activa	0,00	0,00
2. Toegestane investeringssubsidies	0,00	0,00
<b>II. Opbrengsten</b>	<b>1.323.910,94</b>	<b>1.403.455,02</b>
A. Operationele opbrengsten	1.316.866,08	1.395.725,72
1. Opbrengsten uit de werking	53.544,40	60.433,85
2. Fiscale opbrengsten en boetes	0,00	0,00
3. Werkingssubsidies	1.193.339,59	1.269.661,34
a. Algemene werkingssubsidies	719.017,96	781.396,96
b. Specifieke werkingssubsidies	474.321,63	488.264,38
4. Recuperatie specifieke kosten sociale dienst OCMW	62.898,66	55.467,06
5. Andere operationele opbrengsten	7.083,43	10.163,47
B. Financiële opbrengsten	7.044,86	7.729,30
C. Uitzonderlijke opbrengsten	0,00	0,00
<b>III. Overschot of Tekort van het boekjaar</b>	<b>195.457,02</b>	<b>211.983,96</b>
A. Operationeel overschot of tekort	188.964,26	204.594,45
B. Financieel overschot of tekort	6.492,76	7.389,51
C. Uitzonderlijk overschot of tekort	0,00	0,00
<b>IV. Verwerking van het overschot of tekort van het boekjaar</b>	<b>195.457,02</b>	<b>211.983,96</b>
A. Rechthebbenden uit het overschot van het boekjaar	0,00	0,00
B. Tussenkost door derden in het tekort van het boekjaar	0,00	0,00
C. Over te dragen overschot of tekort van het boekjaar	195.457,02	211.983,96

**Rapportgegevens :**

Titel :	J7 : De staat van opbrengsten en kosten per kostenplaats
Type beleidsrapport :	Samenvatting van de algemene rekeningen
Naam bestuur :	Halen OCMW
NIS-code bestuur :	71020
Adres bestuur :	Sportlaan 2 bus : B 3545 Halen
Rapporteringsperiode :	2019
Laatste volgnummer budgettair dagboek :	2019000717

## J7 : De staat van opbrengsten en kosten per kostenplaats 2019

### Kostenplaats : geen kostenplaats

	Boekjaar	Vorig boekjaar
<b>I. Kosten</b>	<b>22.454,77</b>	<b>0,00</b>
A. Operationele kosten	22.454,77	0,00
1. Goederen en diensten	0,00	0,00
2. Bezoldigingen, sociale lasten en pensioenen	24.401,55	0,00
3. Afschrijvingen, waardeverminderingen en voorzieningen	-3.585,60	0,00
4. Specifieke kosten sociale dienst OCMW	0,00	0,00
5. Toegestane werkingssubsidies	0,00	0,00
6. Andere operationele kosten	1.638,82	0,00
B. Financiële kosten	0,00	0,00
C. Uitzonderlijke kosten	0,00	0,00
1. Minwaarden bij de realisatie van vaste activa	0,00	0,00
2. Toegestane investeringsubsidies	0,00	0,00
<b>II. Opbrengsten</b>	<b>3.224,42</b>	<b>0,00</b>
A. Operationele opbrengsten	3.195,73	0,00
1. Opbrengsten uit de werking	0,00	0,00
2. Fiscale opbrengsten en boetes	0,00	0,00
3. Werkingssubsidies	1.243,94	0,00
a. Algemene werkingssubsidies	0,00	0,00
b. Specifieke werkingssubsidies	1.243,94	0,00
4. Recuperatie specifieke kosten sociale dienst OCMW	1.951,79	0,00
5. Andere operationele opbrengsten	0,00	0,00
B. Financiële opbrengsten	28,69	0,00
C. Uitzonderlijke opbrengsten	0,00	0,00
<b>III. Overschot of Tekort van het boekjaar</b>	<b>-19.230,35</b>	<b>0,00</b>
A. Operationeel overschot of tekort	-19.259,04	0,00
B. Financieel overschot of tekort	28,69	0,00
C. Uitzonderlijk overschot of tekort	0,00	0,00
<b>IV. Verwerking van het overschot of tekort van het boekjaar</b>	<b>-19.230,35</b>	<b>0,00</b>
A. Rechthebbenden uit het overschot van het boekjaar	0,00	0,00
B. Tussenkost door derden in het tekort van het boekjaar	0,00	0,00
C. Over te dragen overschot of tekort van het boekjaar	-19.230,35	0,00

## J7 : De staat van opbrengsten en kosten per kostenplaats 2019

### Kostenplaats **KLUSDIENST - Klusdienst**

	Boekjaar	Vorig boekjaar
<b>I. Kosten</b>	<b>51.760,17</b>	<b>79.109,93</b>
A. Operationele kosten	51.760,17	79.109,93
1. Goederen en diensten	3.810,82	3.921,64
2. Bezoldigingen, sociale lasten en pensioenen	47.949,35	75.188,29
3. Afschrijvingen, waardeverminderingen en voorzieningen	0,00	0,00
4. Specifieke kosten sociale dienst OCMW	0,00	0,00
5. Toegestane werkingsubsidies	0,00	0,00
6. Andere operationele kosten	0,00	0,00
B. Financiële kosten	0,00	0,00
C. Uitzonderlijke kosten	0,00	0,00
1. Minwaarden bij de realisatie van vaste activa	0,00	0,00
2. Toegestane investeringssubsidies	0,00	0,00
<b>II. Opbrengsten</b>	<b>15.383,26</b>	<b>36.173,27</b>
A. Operationele opbrengsten	15.383,26	36.173,27
1. Opbrengsten uit de werking	15.173,70	25.050,75
2. Fiscale opbrengsten en boetes	0,00	0,00
3. Werkingssubsidies	0,00	5.955,06
a. Algemene werkingssubsidies	0,00	0,00
b. Specifieke werkingssubsidies	0,00	5.955,06
4. Recuperatie specifieke kosten sociale dienst OCMW	0,00	0,00
5. Andere operationele opbrengsten	209,56	5.167,46
B. Financiële opbrengsten	0,00	0,00
C. Uitzonderlijke opbrengsten	0,00	0,00
<b>III. Overschot of Tekort van het boekjaar</b>	<b>-36.376,91</b>	<b>-42.936,66</b>
A. Operationeel overschot of tekort	-36.376,91	-42.936,66
B. Financieel overschot of tekort	0,00	0,00
C. Uitzonderlijk overschot of tekort	0,00	0,00
<b>IV. Verwerking van het overschot of tekort van het boekjaar</b>	<b>-36.376,91</b>	<b>-42.936,66</b>
A. Rechthebbenden uit het overschot van het boekjaar	0,00	0,00
B. Tussenkost door derden in het tekort van het boekjaar	0,00	0,00
C. Over te dragen overschot of tekort van het boekjaar	-36.376,91	-42.936,66



## J7 : De staat van opbrengsten en kosten per kostenplaats 2019

### Kostenplaats LOI - Lokaal Opvang Initiatief

	Boekjaar	Vorig boekjaar
<b>I. Kosten</b>	<b>94.775,61</b>	<b>94.017,40</b>
A. Operationele kosten	94.775,61	93.815,95
1. Goederen en diensten	60.946,37	60.968,71
2. Bezoldigingen, sociale lasten en pensioenen	27.817,10	28.308,78
3. Afschrijvingen, waardeverminderingen en voorzieningen	4.127,50	4.127,51
4. Specifieke kosten sociale dienst OCMW	1.026,24	410,95
5. Toegestane werkingsubsidies	0,00	0,00
6. Andere operationele kosten	858,40	0,00
B. Financiële kosten	0,00	201,45
C. Uitzonderlijke kosten	0,00	0,00
1. Minwaarden bij de realisatie van vaste activa	0,00	0,00
2. Toegestane investeringssubsidies	0,00	0,00
<b>II. Opbrengsten</b>	<b>94.775,61</b>	<b>94.017,40</b>
A. Operationele opbrengsten	91.609,09	90.850,88
1. Opbrengsten uit de werking	620,23	4.894,95
2. Fiscale opbrengsten en boetes	0,00	0,00
3. Werkingsubsidies	90.684,26	85.729,01
a. Algemene werkingsubsidies	0,00	0,00
b. Specifieke werkingsubsidies	90.684,26	85.729,01
4. Recuperatie specifieke kosten sociale dienst OCMW	100,00	0,00
5. Andere operationele opbrengsten	204,60	226,92
B. Financiële opbrengsten	3.166,52	3.166,52
C. Uitzonderlijke opbrengsten	0,00	0,00
<b>III. Overschot of Tekort van het boekjaar</b>	<b>0,00</b>	<b>0,00</b>
A. Operationeel overschot of tekort	-3.166,52	-2.965,07
B. Financieel overschot of tekort	3.166,52	2.965,07
C. Uitzonderlijk overschot of tekort	0,00	0,00
<b>IV. Verwerking van het overschot of tekort van het boekjaar</b>	<b>0,00</b>	<b>0,00</b>
A. Rechthebbenden uit het overschot van het boekjaar	0,00	0,00
B. Tussenkost door derden in het tekort van het boekjaar	0,00	0,00
C. Over te dragen overschot of tekort van het boekjaar	0,00	0,00

## J7 : De staat van opbrengsten en kosten per kostenplaats 2019

### Kostenplaats OVERHEAD - Overhead

	Boekjaar	Vorig boekjaar
<b>I. Kosten</b>	<b>203.341,60</b>	<b>292.298,09</b>
A. Operationele kosten	203.203,66	292.298,09
1. Goederen en diensten	49.082,70	58.066,98
2. Bezoldigingen, sociale lasten en pensioenen	152.262,25	249.799,33
3. Afschrijvingen, waardeverminderingen en voorzieningen	1.457,31	-21.554,87
4. Specifieke kosten sociale dienst OCMW	0,00	0,00
5. Toegestane werkingssubsidies	0,00	0,00
6. Andere operationele kosten	401,40	5.986,65
B. Financiële kosten	137,94	0,00
C. Uitzonderlijke kosten	0,00	0,00
1. Minwaarden bij de realisatie van vaste activa	0,00	0,00
2. Toegestane investeringssubsidies	0,00	0,00
<b>II. Opbrengsten</b>	<b>751.145,75</b>	<b>809.054,45</b>
A. Operationele opbrengsten	748.938,96	806.134,53
1. Opbrengsten uit de werking	7.584,36	7.488,28
2. Fiscale opbrengsten en boetes	0,00	0,00
3. Werkingssubsidies	738.459,00	795.669,12
a. Algemene werkingssubsidies	719.017,96	781.396,96
b. Specifieke werkingssubsidies	19.441,04	14.272,16
4. Recuperatie specifieke kosten sociale dienst OCMW	0,00	0,00
5. Andere operationele opbrengsten	2.895,60	2.977,13
B. Financiële opbrengsten	2.206,79	2.919,92
C. Uitzonderlijke opbrengsten	0,00	0,00
<b>III. Overschot of Tekort van het boekjaar</b>	<b>547.804,15</b>	<b>516.756,36</b>
A. Operationeel overschot of tekort	545.735,30	513.836,44
B. Financieel overschot of tekort	2.068,85	2.919,92
C. Uitzonderlijk overschot of tekort	0,00	0,00
<b>IV. Verwerking van het overschot of tekort van het boekjaar</b>	<b>547.804,15</b>	<b>516.756,36</b>
A. Rechthebbenden uit het overschot van het boekjaar	0,00	0,00
B. Tussenkost door derden in het tekort van het boekjaar	0,00	0,00
C. Over te dragen overschot of tekort van het boekjaar	547.804,15	516.756,36

## J7 : De staat van opbrengsten en kosten per kostenplaats 2019

### Kostenplaats SOC DIENST - Sociale dienst

	Boekjaar	Vorig boekjaar
<b>I. Kosten</b>	<b>756.121,77</b>	<b>726.045,64</b>
A. Operationele kosten	755.707,61	725.907,30
1. Goederen en diensten	48.333,92	39.056,90
2. Bezoldigingen, sociale lasten en pensioenen	283.930,80	298.256,70
3. Afschrijvingen, waardeverminderingen en voorzieningen	6.486,47	6.486,47
4. Specifieke kosten sociale dienst OCMW	352.484,59	311.236,94
5. Toegestane werkingssubsidies	64.208,39	70.870,29
6. Andere operationele kosten	263,44	0,00
B. Financiële kosten	414,16	138,34
C. Uitzonderlijke kosten	0,00	0,00
1. Minwaarden bij de realisatie van vaste activa	0,00	0,00
2. Toegestane investeringsubsidies	0,00	0,00
<b>II. Opbrengsten</b>	<b>459.381,90</b>	<b>464.209,90</b>
A. Operationele opbrengsten	457.739,04	462.567,04
1. Opbrengsten uit de werking	30.166,11	22.999,87
2. Fiscale opbrengsten en boetes	0,00	0,00
3. Werkingssubsidies	362.952,39	382.308,15
a. Algemene werkingssubsidies	0,00	0,00
b. Specifieke werkingssubsidies	362.952,39	382.308,15
4. Recuperatie specifieke kosten sociale dienst OCMW	60.846,87	55.467,06
5. Andere operationele opbrengsten	3.773,67	1.791,96
B. Financiële opbrengsten	1.642,86	1.642,86
C. Uitzonderlijke opbrengsten	0,00	0,00
<b>III. Overschot of Tekort van het boekjaar</b>	<b>-296.739,87</b>	<b>-261.835,74</b>
A. Operationeel overschot of tekort	-297.968,57	-263.340,26
B. Financieel overschot of tekort	1.228,70	1.504,52
C. Uitzonderlijk overschot of tekort	0,00	0,00
<b>IV. Verwerking van het overschot of tekort van het boekjaar</b>	<b>-296.739,87</b>	<b>-261.835,74</b>
A. Rechthebbenden uit het overschot van het boekjaar	0,00	0,00
B. Tussenkost door derden in het tekort van het boekjaar	0,00	0,00
C. Over te dragen overschot of tekort van het boekjaar	-296.739,87	-261.835,74