

STAD EN OCMW

HALEN

Jaarrekening 2023

BBC



7/06/2024

Inhoud

K

Kengetallen 2023

Beleidsvaluatie

De financiële nota

- J1 Doelstellingenrekening
 - J2 Staat van het financieel evenwicht boekjaar 2023
- J3 Realisatie van de kredieten boekjaar 2023
 - J4 De balans per 31/12/2023
- J5 De staat van opbrengsten en kosten per 31/12/2023

Toelichting bij de financiële nota

- B-RE Verklaring materiële verschillen tussen meerjarenplan en rekening (EXP)
 - T1 Ontvangsten en uitgaven naar functionele aard
 - T2 Ontvangsten en uitgaven naar economische aard
 - T3 Investeringsprojecten
- B-RI Verklaring materiële verschillen tussen meerjarenplan en rekening (INV)
 - T4 Evolutie van de financiële schulden
- T5 Toelichting bij de balans

Bijlagen

- SUB Overzicht van de verstrekte subsidies
 - PS De proef- en saldibalans per 31/12/2023
- 0 Detail van de niet in de balans opgenomen rechten en plichten
 - FVA Overzicht van de financiële vaste activa (deelnemingen)
- LT-V Overzicht van de lange termijn vorderingen en toegestane leningen
 - LT-S Overzicht van de lange termijn schulden en leningen
- PAT Detail van de desinvesteringen en buitengebruikstellingen
 - BK Aansluiting werkkapitaal
- RISC Financiële risico's
 - W Waarderingsregels
- 258 Overzicht van de overgedragen kredieten (art. 258 van het DLB)
 - TR Toelichting over transacties met buitengewone invloed op het resultaat

Boekjaar 2023 in grafiek

Exploitatie-uitgaven boekjaar 2023 in evolutie en grafiek

- 1 Samenstelling van de exploitatie-uitgaven 2023 - Vergelijking rekening-meerjarenplan
- 2 Evolutie van de exploitatie-uitgaven 2019-2023

- 3 Evolutie van de 'goederen en diensten' 2019-2023
 - 4 Evolutie van de personeelskosten 2019-2023
- 5 Evolutie van de individuele hulpverlening door het OCMW 2019-2023
 - 6 Verdeling van de 'goederen en diensten' per beleidsveld 2023-2022 / MJPL 2023
- 7 Verdeling van de personeelskosten per beleidsveld 2023-2022 / MJPL 2023
 - 8 Verdeling van de toegestane subsidies per beleidsveld 2023-2022 / MJPL 2023

Exploitatie-ontvangsten boekjaar 2023 in evolutie en grafiek

- 1 Samenstelling van de exploitatie-ontvangsten 2023 - Vergelijking rekening-meerjarenplan
 - 2 Evolutie van de exploitatie-ontvangsten 2019-2023
- 3 Evolutie van de fiscale ontvangsten 2019-2023
 - 4 Evolutie van de werkingssubsidies 2019-2023
- 5 Evolutie van de financiële ontvangsten 2019-2023
 - 6 Verdeling van de ontvangsten uit de werking per beleidsveld 2023-2022 / MJPL 2023
- 7 Verdeling van de specifieke werkingssubsidies per beleidsveld 2023-2022 / MJPL 2023
 - 8 Verdeling van de financiële ontvangsten per beleidsveld 2023-2022 / MJPL 2023

Investeringsuitgaven boekjaar 2023 in evolutie en grafiek

- 1 Samenstelling van de investeringsuitgaven 2023 - Vergelijking rekening-meerjarenplan
 - 2 Evolutie van de investeringsuitgaven 2019-2023
- 3 Verdeling van de investeringsuitgaven per beleidsveld 2023-2022 / MJPL 2023

Investeringsontvangsten boekjaar 2023 in evolutie en grafiek

- 1 Samenstelling van de investeringsontvangsten 2023 - Vergelijking rekening-meerjarenplan
 - 2 Evolutie van de investeringsontvangsten 2019-2023
- 3 Verdeling van de investeringsontvangsten per beleidsveld 2023-2022 / MJPL 2023

Balans boekjaar 2023 in grafiek


- 1 Samenstelling van de activa
 - 2 Samenstelling van de passiva
- 3 Beknopte ratio-analyse

Kengetallen 2023

KENGETALLEN BOEKJAAR 2023

	GECONSOLIDEERD	STAD	OCMW
--	----------------	------	------

Liquiditeiten

	Kastoestand per 31/12/2023	2.618.560	2.252.900	365.660
	Openstaande vorderingen op KT	3.086.670	2.748.818	337.851
	Openstaande schulden op KT	4.359.135	3.902.803	456.332

Exploitatie

* Vorderingen/schulden uit ruil en niet-ruil; exclusief interne rekening courant GE-OC

	* Exploitatieontvangsten in het boekjaar	17.083.566	15.911.068	1.172.498
	* Exploitatieuitgaven in het boekjaar	13.578.985	12.026.212	1.552.774
	Facturatie tussen stad en OCMW			
	Saldo exploitatie	3.504.581	3.884.856	-380.276

* Exclusief interne facturatie en facturatie tussen GE-OC

Investerings

	Desinvesteringen in het boekjaar	224.861	224.861	
	Ontvangen investeringssubsidies	38.244	38.244	
	Investerings in het boekjaar	4.141.246	4.126.662	14.585
	Toegestane investeringssubsidies	33.719	33.719	
	Saldo investeringen	-3.911.860	-3.897.276	-14.585

Financiering

Nieuw aangegane leningen	391.443	391.443	
Terugvordering van toegestane leningen	43.967	43.967	
Toegestane leningen	49.846	49.846	
Vervroegde terugbetaling van toegestane leningen			
Vervroegde aflossing van leningen	1.184.250	1.184.250	
Periodieke aflossingen op leningen	-798.686	-798.686	
Saldo financiering			
Openstaande schulden uit leningen	9.525.234	9.525.234	
Leningen op rekening met vaste termijn			
Intresten op leningen	366.091	366.091	

Budgettair resultaat van het	-1.205.966	0
Gecumuleerd budgettair r	627.645	1.177.407
Autofinanciering	2.349.713	14.584

Tussenkost in het tekort van h
Gecumuleerd budgettair resultaat per
*** Openstaande schuld per**

* Inclusief de leningen op rekening met vaste termijn

Beleidsvaluatie

Beleidsvaluatie

2023

Journalvolgnommern: JR Budg. 90972 Alg. 4046037897 / EK 45486 IK 27757

Stad Halen (0207.466.766)
Markt 14, 3545 Halen
Vrancken Ingrid: Algemeen directeur

Halen OCMW (0212.215.610)
Markt 14, 3545 Halen
Van Pottelbergh Kristof: Financieel directeur

Prioritaire Boven beleidsdoelstelling: Ruimte, stedenbouw infrastructuur en patrimonium

Ruimte, stedenbouw infrastructuur en patrimonium

Van 01/01/2020 tot 31/12/2026

	2023		
	Jaarrekening	Eindkredieten	Initiële kredieten
Exploitatie			
Uitgaven	3.096.092	3.476.510	3.795.780
Ontvangsten	122.215	50.788	42.928
Saldo	-2.973.877	-3.425.722	-3.752.852
Investeringsen			
Uitgaven	3.340.866	3.361.857	1.822.000
Ontvangsten	43.054	38.244	2.500
Saldo	-3.297.813	-3.323.614	-1.819.500
Financiering			

Prioritaire beleidsdoelstelling: Halen is een levendige stad met boeiende dorpskernen

Halen is een levendige stad met boeiende dorpskernen

Van 01/01/2020 tot 31/12/2026

	2023		
	Jaarrekening	Eindkredieten	Initiële kredieten
Exploitatie			
Investeringsen			
Uitgaven	1.351.900	1.351.900	340.000
Ontvangsten	38.244	38.244	0
Saldo	-1.313.657	-1.313.657	-340.000
Financiering			

Prioritair actieplan: Halen een levendig centrum met aandacht voor ieders behoeften

Halen een levendig centrum met aandacht voor ieders behoeften

Van 01/01/2020 tot 31/12/2026

	2023		
	Jaarrekening	Eindkredieten	Initiële kredieten
Exploitatie			
Investeringsen			
Uitgaven	1.346.359	1.346.359	40.000
Ontvangsten	0	0	0
Saldo	-1.346.359	-1.346.359	-40.000
Financiering			

Prioritaire actie: Halen maakt een streefbeeld op voor het centrum

Het streefbeeld zoekt een oplossing voor de mobiliteit binnen het centrum van Halen. Het geïntegreerd beleid hierrond omvat een aantal ingrepen in functie van verkeersveiligheid en bereikbaarheid, met aandacht voor de zwakke weggebruiker. Daarnaast zijn er ook plannen met betrekking tot de groene ruimte en de functie van het stadsplein als katalysator. Concrete acties zijn de zorgcampus met ruimte voor jong en oud, het centraliseren van de gemeentelijke diensten, de herinrichting van de Markt, Raubrandplein en de aanpassing van de weginfrastructuur in het centrum binnen de Aquafin/Fluvius projecten.

Evaluatie : Het project loopt vertraging op door het dossier van de herinrichting van de N2 en de daarbijhorende keuze voor de groene ruimte binnen het streefbeeld en de mogelijkheden voor de verkeersafwikkeling. Het streefbeeld is hiervan afhankelijk. Momenteel worden de verschillende opties bekeken met alle betrokken instanties.

Bijkomend probleem is dat we opteerden voor een participatief project met de inwoners.

Een tweede infovergadering voor de inwoners heeft plaatsgevonden en de plannen worden nu verder gefinaliseerd wat betreft de Markt en omgeving. De Markt wordt uit het project gelicht om met voorrang uitgevoerd te worden. Het voorontwerp zit in een eindfase hiervan.

Er is verregaand archeologisch (voor) onderzoek opgelegd vanuit de hogere overheid wat zijn impact zal hebben op de planning en de uitvoering. Het archeologisch onderzoek werd uitgevoerd en betekent een gigantische investering. In overleg met OE, VMM en de nutsmaatschappijen worden alternatieven bekeken om het project betaalbaar en uitvoerbaar te maken

Van 01/01/2020 tot 31/12/2026

	2023		
	Jaarrekening	Eindkredieten	Initiële kredieten
Exploitatie			
Investerings			
Uitgaven	16.567	16.567	0
Ontvangsten	0	0	0
Saldo	-16.567	-16.567	0
Financiering			

Prioritaire actie: De gemeentelijke diensten zijn geïntegreerd qua organisatie en gebouw

De diensten van het OCMW en de stad zijn momenteel verspreid over verschillende locaties. Met het oog op de integratie en het maximaliseren van de schaalvoordelen en een duidelijk aanspreekpunt voor alle inwoners biedt de bouw van de zorgcampus aangrenzend aan het huidige stadhuis een opportuniteit. Eind 2021 wordt hiervan een deel aangekocht om zo een gecentraliseerde dienstverlening aan te bieden. Het wijkkantoor van de lokale politie wordt hierin geïncorporeerd. Naast deze initiële aanpassing verwerft de gemeente ook het gebouw grenzen aan het oud politiebureau en de culturele infrastructuur van het AGB

Evaluatie : Werken zijn opgestart in 2020 en verlopen op schema. De aankoop in de ruwbouw is gebeurd. In 2022 werd gestart met de inrichting. De voorlopige oplevering van het stadhuis is gebeurd in 2023. De verhuis is gebeurd en het gebouw is in gebruik en de diensten zijn geïntegreerd. Voorlopig is de oude ingang nog in gebruik tot de buurtontwikkeling gebeurd is door de project ontwikkelaar.

Van 01/01/2020 tot 31/12/2026

	2023		
	Jaarrekening	Eindkredieten	Initiële kredieten
Exploitatie			
Investerings			
Uitgaven	1.329.792	1.329.792	40.000
Ontvangsten	0	0	0
Saldo	-1.329.792	-1.329.792	-40.000
Financiering			

Geen niet-prioritaire acties

Prioritair actieplan: De dorpskernen zijn levendige centra waar iedereen zich goed voelt

De dorpskernen zijn levendige centra waar iedereen zich goed voelt

Van 01/01/2020 tot 31/12/2026

	2023		
	Jaarrekening	Eindkredieten	Initiële kredieten
Exploitatie			
Investerings			
Uitgaven	5.541	5.541	300.000
Ontvangsten	38.244	38.244	0
Saldo	32.703	32.702	-300.000
Financiering			

Prioritaire actie: Het buurthuis is aangepast aan de moderne noden

Binnen de meerjarenplanning van het AGB is er een krediet van 250.000 euro voorzien voor de renovatie van het buurthuis in Zelk. Dit gebouw heeft nood aan een grondige renovatie. De zaal heeft een tweeledig doel: podiumkunsten en ontmoetingscentrum.

Evaluatie : Buurthuis is voorzien binnen het AGB Halen, maar wegens herschuiving van de beleidsaccenten en de moeilijkheden deze te realiseren binnen het huidige meerjarenplan werden de kredieten verminderd naar 50.000 euro bij het voorliggende meerjarenplan. Dit krediet zou aangewend worden voor opfrissingswerken in afwachting van een definitief plan. Door het stoppen van de duivenbond wordt er verder met de lokale verenigingen gekeken hoe deze ruimte verder te benutten.

Van 01/01/2020 tot 31/12/2026

Prioritaire actie: De school is een moderne school met oog voor ieders behoeften

Onderwijs is en blijft een essentiële pijler binnen het beleid. Met de uitbreiding van de gemeentelijke basisschool en de integratie van de kleuterschool Berkenbos wordt gestreefd naar een moderne, kwalitatieve en stimulerende leeromgeving, met aandacht voor het welbevinden van elk kind.

Evaluatie : De school is opgeleverd op schema.

Van 01/01/2020 tot 31/12/2026

	2023		
	Jaarrekening	Eindkredieten	Initiële kredieten
Exploitatie			
Investerings			
Uitgaven	5.541	5.541	0
Ontvangsten	38.244	38.244	0
Saldo	32.703	32.703	0
Financiering			

Prioritaire actie: Er is een visie rond veiligheid, inplanting, ... met betrekking tot de vrije scholen ontwikkeld

Verkeersveiligheid om en rond de scholen is een belangrijk item voor het beleid en zal hier blijvend op inzetten. De kinderen moeten veilig naar school kunnen gaan.

Evaluatie : Loksbergen werd uitgevoerd samen met de werken van VBR Loksbergen volgens de gemaakte afspraken met schooldirectie, preventieadviseur school, lkr, oudercomité, politie en schepencollege.

In Zelem werd de huidige toestand geëvalueerd in september samen met directie, lkr, oudercomité, ouderraad, schoolraad, politie en schepencollege. Enkele aanpassingen werden ondertussen uitgevoerd.

Bij hierinrichting van de Dorpsstraat zullen grotere ingrepen mogelijk zijn, deze zullen in kader van dat project mee besproken en opgenomen worden. Deze plannen zitten in een eindfase en zullen naar de bredere bevolking bekend gemaakt worden. Ook hier werd er een archeologisch onderzoek opgelegd door de hogere overheid.

Schoolomgeving Halen wordt mee opgepakt in het streefbeeld van Halen Centrum na uitvoering van de Markt.

Van 01/01/2020 tot 31/12/2026

	2023		
	Jaarrekening	Eindkredieten	Initiële kredieten
Exploitatie			
Investerings			
Uitgaven	0	0	0
Ontvangsten	0	0	0
Saldo	0	-0	0
Financiering			

Prioritaire actie: Er is een lange termijn visie over de Panoven site

De Panovensite wordt verder uitgebouwd conform de tweede en derde fase die in het vorige meerjarenplan reeds gedefinieerd werden. De tweede fase omvat de inrichting van het ontmoetingscentrum en de derde fase het opwaarderen van voorbereidingsgebouw met respect voor de erfgoedverplichtingen.

Evaluatie : Momenteel is er een beheersplan opgemaakt en wordt het restauratiedossier opgemaakt met de bijhorende fases van uitvoering. Eind 2021 wordt fase II opgestart. Er is een globale visie opgemaakt en deze zal nu gefaseerd uitgevoerd worden met voorrang voor het voorbereidingsgebouw en de luifel van de BKO

Van 01/01/2020 tot 31/12/2026

	2023		
	Jaarrekening	Eindkredieten	Initiële kredieten
Exploitatie			
Investerings			
Uitgaven	0	0	300.000
Ontvangsten	0	0	0
Saldo	0	0	-300.000
Financiering			

Geen niet-prioritaire acties

Geen niet-prioritaire actieplannen

Prioritaire beleidsdoelstelling: Halen voert een participerend mobiliteitsbeleid dat de mobiliteit en de veiligheid van haar burgers

Halen voert een participerend mobiliteitsbeleid dat de mobiliteit en de veiligheid van haar burgers bevordert

Van 01/01/2020 tot 31/12/2026

	2023		
	Jaarrekening	Eindkredieten	Initiële kredieten
Exploitatie			
Uitgaven	82.531	170.534	135.184
Ontvangsten	0	2.500	2.500
Saldo	-82.531	-168.034	-132.684
Investerings			
Uitgaven	1.520.278	1.550.375	1.092.000
Ontvangsten	4.810	0	0
Saldo	-1.515.468	-1.550.375	-1.092.000
Financiering			

Prioritair actieplan: Goed onderhouden wegeninfrastructuur met aandacht voor de zwakke weggebruiker

Goed onderhouden wegeninfrastructuur met aandacht voor de zwakke weggebruiker

Van 01/01/2020 tot 31/12/2026

	2023		
	Jaarrekening	Eindkredieten	Initiële kredieten
Exploitatie			
Uitgaven	82.531	170.534	135.184
Ontvangsten	0	2.500	2.500
Saldo	-82.531	-168.034	-132.684
Investerings			
Uitgaven	1.520.278	1.550.375	1.092.000
Ontvangsten	4.810	0	0
Saldo	-1.515.468	-1.550.375	-1.092.000
Financiering			

Prioritaire actie: Fietspad in de Mosstraat is heraanlegd

De werken aan de Mosstraat moeten ervoor zorgen dat de verkeersveiligheid en het comfort van de zwakke weggebruikers in belangrijke mate verbeterd wordt. De maximaal mogelijke subsidies werden toegewezen op basis van het ingediende project.

Evaluatie : op 25/11/2020 werd de bouwaanvraag ingediend en planning is deze werken te starten eind 2021 begin 2022. De werken zijn ondertussen opgeleverd en de grondinnames zijn grotendeels afgerond.

Van 01/01/2020 tot 31/12/2026

	2023		
	Jaarrekening	Eindkredieten	Initiële kredieten
Exploitatie			
Investerings			
Uitgaven	534.226	534.226	0
Ontvangsten	4.810	0	0
Saldo	-529.416	-534.226	0
Financiering			

Prioritaire actie: Het dossier betreffende de Dorpsstraat is opgestart

De werken aan de Dorpsstraat, met inbegrip van de heraanleg van het kerkplein, worden einde van het meerjarenplan opgestart en zijn gekoppeld aan het Aquafinproject. De exacte timing is afhankelijk van Aquafin/Fluvius.

Evaluatie : Gevraagd om na de bouw van de school dit deel van het project naar voren te halen zodat de schoolomgeving meteen aangepakt kan worden. Hier werden reeds 2 infovergadering gehouden met alle betrokken partijen en werden grote krijtlijnen vastgelegd. De opmaak van de globale visie met beleidskeuzes zit in een eindfase. De definitieve ontwerpplannen voor de Dorpsstraat en de omgeving zijn momenteel in opmaak.

Van 01/01/2020 tot 31/12/2026

	2023		
	Jaarrekening	Eindkredieten	Initiële kredieten
Exploitatie			
Investerings			
Uitgaven	42.476	42.476	200.000
Ontvangsten	0	0	0
Saldo	-42.476	-42.476	-200.000
Financiering			

Prioritaire actie: Het dossier betreffende de Lindestraat is opgestart

De werken aan de Lindestraat worden opgestart en zijn gekoppeld aan het Aquafinproject. De exacte timing is afhankelijk van Aquafin/Fluvius.

Evaluatie : Dossier is uitgevoerd. Een tweede fase is in voorontwerp.

Van 01/01/2020 tot 31/12/2026

	2023		
	Jaarrekening	Eindkredieten	Initiële kredieten
Exploitatie			
Investerings			
Uitgaven	349.426	349.426	200.000
Ontvangsten	0	0	0
Saldo	-349.426	-349.426	-200.000
Financiering			

Prioritaire actie: Herinrichting Kruispunt N2

De studie met betrekking tot de herinrichting van het kruispunt N2 is opgestart.

De studie is lopende en mogelijke oplossingen voor de herinrichting liggen op tafel. De beslissingen die hier genomen worden hebben een impact op het Streefbeeld. Gesprekken worden nu verder bilateraal gevoerd om zo sneller vorderingen te maken in samenspraak met de handelaars.

Van 01/01/2020 tot 31/12/2026

Prioritaire actie: De buurtwegen zijn onderhouden met aandacht voor voet- en fietspaden

Naast de voorziening van 250.000 euro jaarlijks voor de renovatie van de buurtwegen zijn er ook een aantal projecten onderdeel van deze overkoepelende actie zoals de investeringen mbt de verkeersveiligheid (aanleg verkeersheuvels), fietspaden in de Ertsenrijkstraat, Meldertsestraat en het gestarte project van het Begijnhofplein. Naast deze investeringen omvat deze actie als enige van de prioritaire acties ook een aantal exploitatie uitgaven zoals onderhoud van de brandkranen, de benodigheden voor de wegen, etc. De algemene onderhoudswerken en investeringen zijn nodig om de wegeninfrastructuur up to date te houden en aan te passen om de veiligheid voor alle weggebruikers te maximaliseren met aandacht voor de zwakke weggebruiker.

Evaluatie: De uitgevoerde werken in 2023 zijn:

- * Beekstraat (toplaag)
- * Ovonde
- * Kolenbergstraat – fietsbrug
- * Begraafplaats Velpen
- * Firmin Jacobslaan
- * Van Zurpeledijk
- * Lindestraat (plaatselijke herstellingen)
- * Hagelandstraat (plaatselijke herstellingen 1 zone)

Van 01/01/2020 tot 31/12/2026

	2023		
	Jaarrekening	Eindkredieten	Initiële kredieten
Exploitatie			
Uitgaven	82.531	170.534	135.184
Ontvangsten	0	2.500	2.500
Saldo	-82.531	-168.034	-132.684
Investeringen			
Uitgaven	441.385	471.482	642.000
Ontvangsten	0	0	0
Saldo	-441.385	-471.482	-642.000
Financiering			

Prioritaire actie: De markt is heraanlegd

Voortvloeiend uit de streefbeeldstudie en de planning van Aquafin/Fluvius wordt de Markt heraanlegd. Het is de intentie om met de heraanleg van de Markt, de zorgcampus en het centraliseren van de dienstverlening het centrum van Halen te laten heropleven.

Evaluatie : De situatie voor de heraanleg van de markt is ook verbonden aan het Streefbeeld. De heraanleg van de markt wordt uit het streefbeeld gehaald en de start van de werken naar voren geschoven en dan bracht het archeologisch onderzoek de nodige problemen met zich mee waarbij nu de verschillende mogelijkheden bekeken worden.

Van 01/01/2020 tot 31/12/2026

	2023		
	Jaarrekening	Eindkredieten	Initiële kredieten
Exploitatie			
Investeringen			
Uitgaven	93.445	93.445	50.000
Ontvangsten	0	0	0
Saldo	-93.445	-93.445	-50.000
Financiering			

Prioritaire actie: Het Raubrandplein is heraangelegd

In een eerste fase wordt het plein opgesmukt. De tweede fase met de volledige heraanleg van het plein is afhankelijk van de timing mbt de uitvoering van het circulatieplan voortvloeiend uit het streefbeeld.

Beleidsvaluatie : Eind 2021 zijn de eerste aanpassingswerken gebeuren (verharden van bestaande stroken) en 2022 werd de bouwaanvraag goedgekeurd voor de volledige aanleg van het plein. De werken en deze actie werden uitgevoerd en er is plaats voor 90 wagens en er werden ook groene zones voorzien. Het groen werd aangeplant en is afgewerkt. Enkel de 4 elektrische laadpalen (voor 8 wagens) dienen nog geplaatst te worden

Van 01/01/2020 tot 31/12/2026

	2023		
	Jaarrekening	Eindkredieten	Initiële kredieten
Exploitatie			
Investerings			
Uitgaven	59.320	59.320	0
Ontvangsten	0	0	0
Saldo	-59.320	-59.320	0
Financiering			

Geen niet-prioritaire acties

Geen niet-prioritaire actieplannen

Niet-prioritaire beleidsdoelstellingen

- BD000005: Halen doet al het mogelijke om de veiligheid op haar grondgebied te garanderen
- BD000006: De lokale economie wordt ondersteund en gestimuleerd
- BD000007: Halen heeft een goede ruimtelijke planning en woonbeleid
- BD000009: Openbaar Domein
- BD000010: Halen blijft streven naar een optimale bescherming tegen wateroverlast en overstromingen.
- BD000012: Halen ondersteunt bij natuurrampen en volksgezondheidsepidemies
- BD000013: Halen zet stappen in de richting van een klimaatneutrale gemeente

	2023		
	Jaarrekening	Eindkredieten	Initiële kredieten
Exploitatie			
Uitgaven	3.013.561	3.305.976	3.660.596
Ontvangsten	122.215	48.288	40.428
Saldo	-2.891.346	-3.257.688	-3.620.168
Investerings			
Uitgaven	468.689	459.582	390.000
Ontvangsten	0	0	2.500
Saldo	-468.689	-459.582	-387.500
Financiering			

Niet-prioritaire Boven beleidsdoelstelling

- FIN: Financieel Beheer
 - BD000000: Financieel beleid
- ALG: Algemeen ondersteunende diensten
 - BD000003: Personeelsbeleid
 - BD000021: Algemene ondersteunende middelen voor een optimale werking algemeen bestuur
 - BD000022: Het bestuur verwerft de nodige middelen en stelt deze ter beschikking

uitbouw organisatie

- BD000002: Om de betrokkenheid bij het beleid te verhogen
- BD000004: Halen waardeert de inspanningen van vrijwilligers om de dienstverlening te versterken en te handhave
- BD000014: De Halense verenigingen krijgen maximale kansen om hun werking duurzaam en kwaliteitsvol uit te bouwen
- BD000001: Halen is efficiënt en klantvriendelijk
- VT: Vrije Tijd, cultuur, Bib, Jeugd en sport
- BD000016: Halen speelt haar toeristische troeven uit.
- BD000015: Actieve Gemeente
- WEL: Welzijn
- BD000018: Halen heeft aandacht voor de noden van het kind en van aanstaande ouders
- BD000020: Het beleid voorziet een aanbod van aangepaste dienstverlening voor elke burger
- BD000019: Het beleid organiseert een centrale ankerplaats om bezoekers te informeren en te leiden naar gepast
- BD000017: Halen creëert een ideale leerplek en garandeert kwaliteitsvol onderwijs.

	2023		
	Jaarrekening	Eindkredieten	Initiële kredieten
Exploitatie			
Uitgaven	10.482.893	11.465.012	11.048.698
Ontvangsten	16.961.351	16.108.909	15.918.131
Saldo	6.478.458	4.643.898	4.869.433
Investerings			
Uitgaven	834.098	409.055	448.850
Ontvangsten	220.051	16.500	271.500
Saldo	-614.047	-392.555	-177.350
Financiering			
Uitgaven	1.234.096	1.305.975	1.207.811
Ontvangsten	435.410	2.550.587	1.650.587
Saldo	-798.686	1.244.612	442.776

Locatie van Overzicht Doelstellingen, Actieplannen en acties is niet geconfigureerd.

Andere gebruikte dossiers op dit rapport:

MJP initieel krediet:

MJP_HERZIENING_13_BEGINKREDIET_2023 2022: Alg. 27757

MJP eindkrediet:

MJP_HERZIENING_18_2023 2023: Alg. 45486

De financiële nota

J1 Doelstellingenrekening

Staat **J2** van het financieel evenwicht boekjaar 2023

J3 Realisatie van de kredieten boekjaar 2023

De **J4** balans per 31/12/2023

J5 De staat van opbrengsten en kosten per 31/12/2023

J1: Doelstellingenrekening

2023

Journalvolnummers: JR Budg. 87536 Alg. 4046037897 / EK 43699

Stad Halen (0207.466.766)
Markt 14, 3545 Halen
Vrancken Ingrid: Algemeen directeur

Halen OCMW (0212.215.610)
Markt 14, 3545 Halen
Van Pottelbergh Kristof: Financieel directeur

Prioritaire beleidsdoelstelling: BD000008:Halen is een levendige stad met boeiende dorpskernen

	Jaarrekening	Meerjarenplan
Exploitatie		
Investering		
Uitgave	1.351.900	2.086.005
Ontvangst	38.244	188.244
Saldo	-1.313.657	-1.897.761
Financiering		

Prioritaire beleidsdoelstelling: BD000011:Halen voert een participerend mobiliteitsbeleid dat de mobiliteit en de veiligheid van haar burgers

	Jaarrekening	Meerjarenplan
Exploitatie		
Uitgave	82.531	168.934
Ontvangst	0	2.500
Saldo	-82.531	-166.434
Investering		
Uitgave	1.520.278	2.483.579
Ontvangst	4.810	304.248
Saldo	-1.515.468	-2.179.331
Financiering		

Niet prioritaire beleidsdoelstellingen

	Jaarrekening	Meerjarenplan
Exploitatie		
Uitgave	13.496.454	14.772.588
Ontvangst	17.083.566	16.157.197
Saldo	3.587.112	1.384.609
Investering		
Uitgave	1.302.787	4.873.346
Ontvangst	220.051	4.135.000
Saldo	-1.082.736	-738.346
Financiering		
Uitgave	1.234.096	1.305.975
Ontvangst	435.410	2.550.587

Saldo	-798.686	1.244.612
-------	----------	-----------

Verrichtingen zonder beleidsdoelstelling

Totaal

	Jaarrekening	Meerjarenplan
Exploitatie		
Uitgave	13.578.985	14.941.522
Ontvangst	17.083.566	16.159.697
Saldo	3.504.581	1.218.175
Investing		
Uitgave	4.174.965	9.442.931
Ontvangst	263.105	4.627.492
Saldo	-3.911.860	-4.815.439
Financiering		
Uitgave	1.234.096	1.305.975
Ontvangst	435.410	2.550.587
Saldo	-798.686	1.244.612

J2: Staat van het financieel evenwicht

2023

Journalvolnummers: JR Budg. 87536 Alg. 4046037897 / EK 43699

Stad Halen (0207.466.766)
Markt 14, 3545 Halen
Vrancken Ingrid: Algemeen directeur

Halen OCMW (0212.215.610)
Markt 14, 3545 Halen
Van Pottelbergh Kristof: Financieel directeu

Budgettair resultaat	Jaarrekening	meerjarenpl n
I. Exploitatiesaldo	3.504.581	1.218.175
a. Ontvangsten	17.083.566	16.159.697
b. Uitgaven	13.578.985	14.941.522
II. Investeringsaldo	-3.911.860	-4.815.439
a. Ontvangsten	263.105	4.627.492
b. Uitgaven	4.174.965	9.442.931
III. Saldo exploitatie en investeringen	-407.280	-3.597.264
IV. Financieringsaldo	-798.686	1.244.612
a. Ontvangsten	435.410	2.550.587
b. Uitgaven	1.234.096	1.305.975
V. Budgettair resultaat van het boekjaar	-1.205.966	-2.352.652
VI. Gecumuleerd budgettair resultaat vorig boekjaar	3.011.018	3.000.019
VII. Gecumuleerd budgettair resultaat	1.805.052	647.367
VIII. Onbeschikbare gelden	738.097	495.737
IX. Beschikbaar budgettair resultaat	1.066.956	151.630

Autofinancieringsmarge	Jaarrekening	meerjarenpl n
I. Exploitatiesaldo	3.504.581	1.218.175
II. Netto periodieke aflossingen	1.140.283	1.075.134
a. Periodieke aflossingen conform de verbintenissen	1.184.250	1.125.721
b. Periodieke terugvordering leningen	43.967	50.587
III. Autofinancieringsmarge	2.364.298	143.041

Gecorrigeerde Autofinancieringsmarge	Jaarrekening	meerjarenpl n
I. Autofinancieringsmarge	2.364.298	143.041
II. Correctie op de periodieke aflossingen	358.807	1.367.892
a. Periodieke aflossingen conform de verbintenissen	1.184.250	1.125.721
b. Gecorrigeerde aflossingen o.b.v. de financiële schulden	825.443	-242.171
III. Gecorrigeerde autofinancieringsmarge	2.723.104	1.510.934

Geconsolideerd financieel evenwicht	Jaarrekening	meerjarenplan
I. Beschikbaar budgettair resultaat		
- Gemeente en OCMW	1.066.956	151.630
- AGB HALEN		
Totaal beschikbaar budgettair resultaat	1.066.956	151.630
II. Autofinancieringsmarge		
- Gemeente en OCMW	2.364.298	143.041
- AGB HALEN		
Totale Autofinancieringsmarge	2.364.298	143.041
III. Gecorrigeerde autofinancieringsmarge		
- Gemeente en OCMW	2.723.104	1.510.934
- AGB HALEN		
Totale gecorrigeerde autofinancieringsmarge	2.723.104	1.510.934

J2M: Deelstaat van het financieel evenwicht: Managementrapport

2023

Journaalvolgnommern: JR Budg. 87536 Alg. 4046037897

Stad Halen (0207.466.766)
Markt 14, 3545 Halen
Vrancken Ingrid: Algemeen directeur

Halen OCMW (0212.215.610)
Markt 14, 3545 Halen
Van Pottelbergh Kristof: Financieel directeur

Budgettair resultaat	Gemeente en OCMW	Gemeente	OCMW
I. Exploitatiesaldo	3.504.581	3.489.996	14.585
a. Ontvangsten	17.083.566	15.911.068	1.567.358
<i>7090 Facturering tussen gemeente en OCMW</i>	0	0	0
<i>7091/9 Interne facturering tussen diensten van dezelfde</i>	0	0	0
<i>7941 Tussenkost in de financiële verplichtingen van het OCMW door de gemeente</i>	394.860	0	394.860
b. Uitgaven	13.578.985	12.421.072	1.552.774
<i>6190 Facturering tussen gemeente en OCMW</i>	0	0	0
<i>6191/9 Interne facturering tussen diensten van dezelfde</i>	0	0	0
<i>6941 Tussenkost in de financiële verplichtingen van het OCMW door de gemeente</i>	394.860	394.860	0
II. Investeringsaldo	-3.911.860	-3.897.276	-14.585
a. Ontvangsten	263.105	263.105	0
b. Uitgaven	4.174.965	4.160.380	14.585
III. Saldo exploitatie en investeringen	-407.280	-407.280	0
IV. Financieringsaldo	-798.686	-798.686	0
a. Ontvangsten	435.410	435.410	0
b. Uitgaven	1.234.096	1.234.096	0
V. Budgettair resultaat van het boekjaar	-1.205.966	-1.205.966	0
VI. Gecumuleerd budgettair resultaat vorig boekjaar	3.011.018	1.833.611	1.177.407
VII. Gecumuleerd budgettair resultaat	1.805.052	627.645	1.177.407
VIII. Onbeschikbare gelden	738.097	669.358	68.739
IX. Beschikbaar budgettair resultaat	1.066.956	-41.713	1.108.669

J3: Realisatie van de kredieten

2023

Journalvolgnommers: JR Budg. 87536 Alg. 4046037897 / IK 27757 EK 43699

Stad Halen (0207.466.766)

Halen OCMW (0212.215.610)

Markt 14, 3545 Halen

Markt 14, 3545 Halen

Vrancken Ingrid: Algemeen directeur

Van Pottelbergh Kristof: Financieel directeur

	Jaarrekening		Eindkredieten		Initiële kredieten	
	Uitgaven	Ontvangsten	Uitgaven	Ontvangsten	Uitgaven	Ontvangsten
- Gemeente						
Exploitatie	12.026.212	15.911.068	13.376.678	15.148.601	13.293.312	14.971.624
Investerings	4.160.380	263.105	9.436.931	4.627.492	2.264.850	274.000
Financiering	1.234.096	435.410	1.305.975	2.550.587	1.207.811	1.650.587
Leningen en leasings	1.184.250	391.443	1.125.721	2.500.000	1.199.811	1.600.000
Toegestane leningen en betalingsuitleg	49.846	43.967	180.254	50.587	8.000	50.587
- OCMW						
Exploitatie	1.552.774	1.172.498	1.564.844	1.011.097	1.551.167	989.435
Investerings	14.585	0	6.000	0	6.000	0

JAARREKENING VOORLOPIG 2023 : Realisatie van de kredieten

Stad Halen en Halen OCMW (0207.466.766 / 0212.215.610) - Bron: intern rapport

2023

J4: Balans

2023

Journalvolgnommern: JR Budg. 87536 Alg. 4046037897 / JR-1 Budg. 63960 Alg.

Stad Halen (0207.466.766)
Markt 14, 3545 Halen
Vrancken Ingrid: Algemeen directeur

Halen OCMW (0212.215.610)
Markt 14, 3545 Halen
Van Pottelbergh Kristof: Financieel directeur

	2023	2022
ACTIVA	51.985.475	52.037.772
I. Vlottende activa	5.750.711	7.480.296
A. Liquide middelen en geldbeleggingen	2.618.560	4.851.032
B. Vorderingen op korte termijn	3.086.670	2.588.011
1. Vorderingen uit ruiltransacties	969.087	991.546
2. Vorderingen uit niet-ruiltransacties	2.117.582	1.596.465
D. Overlopende rekeningen van het actief	293	0
E. Vorderingen op lange termijn die binnen het jaar vallen	45.189	41.253
II. Vaste activa	46.234.764	44.557.477
A. Vorderingen op lange termijn	266.218	264.275
1. Vorderingen uit ruiltransacties	266.218	264.275
B. Financiële vaste activa	9.981.619	9.980.251
2. Intergemeentelijke samenwerkingsverbanden en soortgelijke entiteiten	8.766.549	9.949.072
4. Andere financiële vaste activa	1.215.070	31.179
C. Materiële vaste activa	35.906.403	34.285.205
1. Gemeenschapsgoederen	31.655.144	29.764.146
a. Terreinen en gebouwen	16.377.957	17.205.390
b. Wegen en andere infrastructuur	12.069.585	11.271.944
c. Installaties, machines en uitrusting	472.073	96.871
d. Meubilair, kantooruitrusting en rollend materieel	1.881.204	644.405
e. Leasing en soortgelijke rechten	800.976	491.202
f. Erfgoed	53.349	54.333
2. Bedrijfsmatige materiële vaste activa	4.045.668	4.283.203
a. Terreinen en gebouwen	4.023.222	4.279.208
b. Installaties, machines en uitrusting	18.451	0
c. Meubilair, kantooruitrusting en rollend materieel	3.995	3.995
3. Andere materiële vaste activa	205.591	237.856
a. Terreinen en gebouwen	205.591	237.856
D. Immateriële vaste activa	80.524	27.747

	2023	2022
PASSIVA	51.985.475	52.037.772
I. Schulden	18.138.205	17.640.213
A. Schulden op korte termijn	5.372.566	6.052.939
1. Schulden uit ruiltransacties	3.291.300	3.370.474
a. Voorzieningen voor risico's en kosten	401.739	407.331
c. Niet-financiële schulden uit ruiltransacties	2.889.561	2.963.143
2. Schulden uit niet-ruiltransacties	1.067.835	1.509.368
4. Schulden op lange termijn die binnen het jaar vervallen	1.013.431	1.173.098
B. Schulden op lange termijn	12.765.638	11.587.274
1. Schulden uit ruiltransacties	12.765.638	11.587.274
a. Voorzieningen voor risico's en kosten	4.253.836	2.442.332
1. Pensioenen en soortgelijke verplichtingen	4.253.836	2.442.332
b. Financiële schulden	8.511.802	9.144.943
II. Nettoactief	33.847.271	34.397.559
A. Kapitaalsubsidies en schenkingen	4.819.850	5.074.712
B. Gecumuleerd overschot of tekort	6.302.974	6.598.400
C. Herwaarderingsreserves	2.340	2.340
D. Overig nettoactief	22.722.107	22.722.107

J4M: Deelbalans

2023

Journalvolnummers: JR Budg. 87536 Alg. 4046037897 / JR-1 Budg. 63960 Alg.

Stad Halen (0207.466.766)
Markt 14, 3545 Halen
Vrancken Ingrid: Algemeen directeur

Halen OCMW (0212.215.610)
Markt 14, 3545 Halen
Van Pottelbergh Kristof: Financieel directeur

	2023	2022
ACTIVA	52.794.233	52.643.885
I. Vlottende activa	6.559.469	8.086.409
A. Liquide middelen en geldbeleggingen	2.618.560	4.851.032
B. Vorderingen op korte termijn	3.895.428	3.194.124
1. Vorderingen uit ruiltransacties	969.087	991.546
408 Interne rekening -courant	808.758	606.113
2. Vorderingen uit niet-ruiltransacties	2.117.582	1.596.465
D. Overlopende rekeningen van het actief	293	0
E. Vorderingen op lange termijn die binnen het jaar vallen	45.189	41.253
II. Vaste activa	46.234.764	44.557.477
A. Vorderingen op lange termijn	266.218	264.275
1. Vorderingen uit ruiltransacties	266.218	264.275
B. Financiële vaste activa	9.981.619	9.980.251
2. Intergemeentelijke samenwerkingsverbanden en soortgelijke entiteiten	8.766.549	9.949.072
4. Andere financiële vaste activa	1.215.070	31.179
C. Materiële vaste activa	35.906.403	34.285.205
1. Gemeenschapsgoederen	31.655.144	29.764.146
a. Terreinen en gebouwen	16.377.957	17.205.390
b. Wegen en andere infrastructuur	12.069.585	11.271.944
c. Installaties, machines en uitrusting	472.073	96.871
d. Meubilair, kantooruitrusting en rollend materieel	1.881.204	644.405
e. Leasing en soortgelijke rechten	800.976	491.202
f. Erfgoed	53.349	54.333
2. Bedrijfsmatige materiële vaste activa	4.045.668	4.283.203
a. Terreinen en gebouwen	4.023.222	4.279.208
b. Installaties, machines en uitrusting	18.451	0
c. Meubilair, kantooruitrusting en rollend materieel	3.995	3.995
3. Andere materiële vaste activa	205.591	237.856
a. Terreinen en gebouwen	205.591	237.856
D. Immateriële vaste activa	80.524	27.747

	2023	2022
PASSIVA	52.794.233	52.643.885
I. Schulden	18.946.962	18.246.326
A. Schulden op korte termijn	6.181.324	6.659.052
1. Schulden uit ruiltransacties	4.100.058	3.976.587
a. Voorzieningen voor risico's en kosten	401.739	407.331
c. Niet-financiële schulden uit ruiltransacties	2.889.561	2.963.143
448 Intern rekening courant	808.758	606.113
2. Schulden uit niet-ruiltransacties	1.067.835	1.509.368
4. Schulden op lange termijn die binnen het jaar vervallen	1.013.431	1.173.098
B. Schulden op lange termijn	12.765.638	11.587.274
1. Schulden uit ruiltransacties	12.765.638	11.587.274
a. Voorzieningen voor risico's en kosten	4.253.836	2.442.332
1. Pensioenen en soortgelijke verplichtingen	4.253.836	2.442.332
b. Financiële schulden	8.511.802	9.144.943
II. Nettoactief	33.847.271	34.397.559
A. Kapitaalssubsidies en schenkingen	4.819.850	5.074.712
B. Gecumuleerd overschot of tekort	6.302.974	6.598.400
C. Herwaarderingsreserves	2.340	2.340
D. Overig nettoactief	22.722.107	22.722.107
Vershil IF	0	0

J5: Staat van opbrengsten en kosten

2023

Journalvolgnummers: JR Budg. 87536 Alg. 4046037897 / JR-1 Budg. 63960 Alg.

Stad Halen (0207.466.766)
Markt 14, 3545 Halen
Vrancken Ingrid: Algemeen directeur

Halen OCMW (0212.215.610)
Markt 14, 3545 Halen
Van Pottelbergh Kristof: Financieel directeur

	2023	2022
I. Kosten	17.789.249	14.416.185
A. Operationele kosten	17.422.867	14.097.825
1. Goederen en diensten	2.668.188	2.567.314
2. Bezoldigingen, sociale lasten en pensioenen	7.302.188	6.752.123
3. Afschrijvingen, waardeverminderingen en voorzieningen	4.176.837	1.824.914
4. Individuele hulpverlening door O.C.M.W.	717.733	544.316
5. Toegestane werkingssubsidies	2.452.185	2.317.314
6. Toegestane investeringssubsidies	33.719	42.240
8. Andere operationele kosten	72.017	49.603
B. Financiële kosten	366.382	318.360
II. Opbrengsten	17.493.822	15.258.079
A. Operationele opbrengsten	16.674.523	14.403.740
1. Opbrengsten uit de werking	310.461	316.955
2. Fiscale opbrengsten en boetes	9.190.616	7.350.565
3. Werkingssubsidies	6.763.595	6.385.340
a. Algemene werkingssubsidies	3.859.595	3.665.695
b. Specifieke werkingssubsidies	2.904.000	2.719.645
4. Recuperatie individuele hulpverlening	121.667	90.753
5. Meerwaarden bij de realisatie van vaste activa	117.151	94.343
6. Andere operationele opbrengsten	171.032	165.784
B. Financiële opbrengsten	819.299	854.339
III. Overschot of tekort van het boekjaar	-295.426	841.895
A. Operationeel overschot of tekort	-748.344	305.915
B. Financieel overschot of tekort	452.917	535.980
IV. Verwerking van het overschot of tekort van het boekjaar	-295.426	841.895
C. Over te dragen overschot of tekort van het boekjaar	-295.426	841.895

J5M: Deelstaat van opbrengsten en kosten

2023

Journalvolgnummers: JR Budg. 87536 Alg. 4046037897 / JR-1 Budg. 63960 Alg.

Stad Halen (0207.466.766)
Markt 14, 3545 Halen
Vrancken Ingrid: Algemeen directeur

Halen OCMW (0212.215.610)
Markt 14, 3545 Halen
Van Pottelbergh Kristof: Financieel directeur

	2023	2022
I. Kosten	17.789.249	14.416.185
A. Operationele kosten	17.422.867	14.097.825
1. Goederen en diensten	2.668.188	2.567.314
2. Bezoldigingen, sociale lasten en pensioenen	7.302.188	6.752.123
3. Afschrijvingen, waardeverminderingen en voorzieningen	4.176.837	1.824.914
4. Individuele hulpverlening door O.C.M.W.	717.733	544.316
5. Toegestane werkingssubsidies	2.452.185	2.317.314
6. Toegestane investeringssubsidies	33.719	42.240
8. Andere operationele kosten	72.017	49.603
B. Financiële kosten	366.382	318.360
II. Opbrengsten	17.493.822	15.258.079
A. Operationele opbrengsten	16.674.523	14.403.740
1. Opbrengsten uit de werking	310.461	316.955
2. Fiscale opbrengsten en boetes	9.190.616	7.350.565
3. Werkingssubsidies	6.763.595	6.385.340
a. Algemene werkingssubsidies	3.859.595	3.665.695
b. Specifieke werkingssubsidies	2.904.000	2.719.645
4. Recuperatie individuele hulpverlening	121.667	90.753
5. Meerwaarden bij de realisatie van vaste activa	117.151	94.343
6. Andere operationele opbrengsten	171.032	165.784
B. Financiële opbrengsten	819.299	854.339
III. Overschot of tekort van het boekjaar	-295.426	841.895
A. Operationeel overschot of tekort	-748.344	305.915
B. Financieel overschot of tekort	452.917	535.980
IV. Verwerking van het overschot of tekort van het boekjaar	-295.426	841.895
6941 Tussenkost in de financiële verplichtingen van het OCMW door de gemeente	394.860	587.717
7941 Tussenkost in de financiële verplichtingen van het OCMW door de gemeente	-394.860	-587.717
C. Over te dragen overschot of tekort van het boekjaar	-295.426	841.895

Toelichting bij de financiële nota

- B-RE** Verklaring materiële verschillen tussen meerjarenplan en rekening (EXP)
 - T1** Ontvangsten en uitgaven naar functionele aard
 - T2** Ontvangsten en uitgaven naar economische aard
 - T3** Investeringsprojecten
- B-RI** Verklaring materiële verschillen tussen meerjarenplan en rekening (INV)
 - T4** Evolutie van de financiële schulden
- T5** Toelichting bij de balans

MATERIËLE VERSCHILLEN TUSSEN MEERJARENPLAN EN REKENING - EXPLOITATIE (GECONSOLIDEERD)

UITGAVEN		Code	BOEKJAAR 2023	MEERJARENPLAN 2023	VERSCHIL	VERKLARING
BELEIDSVELD						
0190	Overig algemeen bestuur	649		357.500	-357.500	Herboeking
0110	Secretariaat	620	442.245	702.813	-260.567	Overraamd
0902	Integratie van personen met vreemde herkomst	648	254.811	39.650	215.161	Onderraamd
0742	Sportinfrastructuur	649	207.428		207.428	Herboeking
0119	Overige algemene diensten	622	38.366	180.584	-142.218	Overraamd
0040	Transacties in verband met de openbare schuld	650	366.091	269.834	96.257	Overraamd
0112	Personeelsdienst en vorming	621	30.230	123.797	-93.567	Overraamd
0410	Brandweer	649	281.630	373.258	-91.628	Overraamd
0670	Straatverlichting	616	50.104	135.750	-85.646	Overraamd
0400	Politiediensten	649	1.295.317	1.368.095	-72.778	Overraamd
0300	Ophalen en verwerken van huishoudelijk afval	649	454.757	526.771	-72.014	Overraamd
0904	Activering van tewerkstelling	620	27.523	94.375	-66.852	Overraamd
0680	Groene ruimte	614	44.642	109.982	-65.340	Overraamd
0119	Overige algemene diensten	621	310.744	370.505	-59.761	Overraamd
0943	Gezins hulp	649		51.060	-51.060	Overraamd
0300	Ophalen en verwerken van huishoudelijk afval	616	15.431	65.027	-49.596	Overraamd
0729	Overig beleid inzake het erfgoed	610	200	40.000	-39.800	Overraamd
0945	Kinderopvang	620	531.759	569.519	-37.760	Overraamd
0800	Gewoon basisonderwijs	610	67.885	31.840	36.045	Overraamd
0319	Overig water-beheer	614	4.658	40.041	-35.383	Overraamd
0190	Overig algemeen bestuur	610	380	34.453	-34.073	Overraamd
0200	Wegen	614	95.712	61.979	33.733	Overraamd
0951	Dienstencentra	610	1.541	31.950	-30.409	Overraamd
0946	Thuisbezorgde maaltijden	616		30.000	-30.000	Overraamd
0100	Politieke organen	622	29.977		29.977	Overraamd
0119	Overige algemene diensten	611	92.727	121.302	-28.575	Overraamd
0705	Gemeenschapscentrum	620	143.571	171.100	-27.529	Overraamd
0530	Land-, tuin- & bosbouw	614	41.997	69.401	-27.404	Overraamd
0030	Financiële aangelegenheden	642	31.668	4.500	27.168	Overraamd
0800	Gewoon basisonderwijs	616	67.326	40.309	27.017	Overraamd
0900	Sociale bijstand	620	203.126	176.972	26.153	Overraamd
0740	Sportsector- en verenigingsondersteuning	620	389.059	363.450	25.609	Overraamd
0130	Administratieve dienstverlening	620	136.408	161.600	-25.192	Overraamd

MATERIËLE VERSCHILLEN TUSSEN MEERJARENPLAN EN REKENING - EXPLOITATIE (GECONSOLIDEERD)

0951	Dienstencentra	620	188.701	213.400	-24.699	Overraamd
0119	Overige algemene diensten	620	1.023.781	999.100	24.681	Overraamd
0190	Overig algemeen bestuur	621	24.167		24.167	Overraamd
0800	Gewoon basisonderwijs	615	182.273	159.879	22.394	Overraamd
0600	Ruimtelijke planning	614	119.523	98.000	21.523	Overraamd
0119	Overige algemene diensten	614	221.764	200.519	21.245	Overraamd
0904	Activering van tewerkstelling	621	6.894	28.015	-21.121	Overraamd
0790	Erediensten	649		20.853	-20.853	Overraamd
0110	Secretariaat	621	154.057	174.672	-20.615	Overraamd
0948	Poetsdienst	649	57.218	77.468	-20.250	Overraamd
0800	Gewoon basisonderwijs	649	1.250	20.000	-18.750	Overraamd
0945	Kinderopvang	611	6.751	23.840	-17.089	Overraamd
0951	Dienstencentra	621	67.751	84.400	-16.649	Overraamd
0590	Overige economische zaken	613	15.607		15.607	Overraamd
0903	Lokale opvanginitiatieven voor asielzoekers	616	4.792	20.038	-15.246	Overraamd
0945	Kinderopvang	616	39.422	24.365	15.057	Overraamd
0119	Overige algemene diensten	616	150.800	136.139	14.661	Overraamd
0112	Personeelsdienst en vorming	624	60.387	75.000	-14.613	Overraamd
0750	Jeugdsector- en verenigingsondersteuning	616	25.229	39.300	-14.071	Overraamd
0703	Openbare bibliotheken	620	90.350	103.750	-13.400	Overraamd
0790	Erediensten	612	15.623	2.334	13.289	Overraamd
0200	Wegen	616	48.049	61.190	-13.141	Overraamd
0111	Fiscale en financiële diensten	620	300.461	313.550	-13.089	Overraamd
0119	Overige algemene diensten	615	519.003	505.927	13.076	Overraamd
0900	Sociale bijstand	648	421.725	409.033	12.692	Overraamd
0100	Politieke organen	620	293.612	305.930	-12.318	Overraamd
0112	Personeelsdienst en vorming	623	22.203	33.598	-11.395	Overraamd
0945	Kinderopvang	615	6.256	17.489	-11.233	Overraamd
0390	Overige milieubescherming	614	11.867	23.000	-11.133	Overraamd
0111	Fiscale en financiële diensten	621	110.669	121.400	-10.731	Overraamd
0710	Feesten en plechtigheden	614	18.699	8.700	9.999	Onderraamd
0600	Ruimtelijke planning	613				

MATERIËLE VERSCHILLEN TUSSEN MEERJARENPLAN EN REKENING - EXPLOITATIE (GECONSOLIDEERD)

ONTVANGSTEN		Code	BOEKJAAR 2023	MEERJARENPLAN 2023	VERSCHIL	VERKLARING
BELEIDSVELD						
0020	Fiscale aangelegenheden	730	8.569.940	8.068.875	501.065	Onderraamd
0902	Integratie van personen met vreemde herkomst	740	339.760	36.000	303.760	Onderraamd
0945	Kinderopvang	740	336.327	134.067	202.261	Onderraamd
0903	Lokale opvanginitiatieven voor asielzoekers	740	16.434	101.281	-84.847	Onderraamd
0010	Algemene overdrachten tussen de verschillende bestuurlijke niveaus	740	3.859.595	3.780.980	78.615	Onderraamd
0904	Activering van tewerkstelling	740	13.161	81.551	-68.390	Overraamd
0800	Gewoon basisonderwijs	740	1.401.210	1.339.218	61.992	Overraamd
0020	Fiscale aangelegenheden	734	66.946	125.000	-58.054	Overraamd
0310	Beheer van regen- en afvalwater	700		53.835	-53.835	Overraamd
0119	Overige algemene diensten	740	49.959		49.959	Overraamd
0945	Kinderopvang	704	91.843	140.481	-48.638	Overraamd
0650	Gasvoorziening	750	193.058	144.575	48.483	Overraamd
0640	Elektriciteitsvoorziening	750	180.841	141.641	39.200	Overraamd
0946	Thuisbezorgde maaltijden	701		34.000	-34.000	Overraamd
0989	Overige dienstverlening inzake volksgezondheid	740	32.946		32.946	Overraamd
0810	Gewoon secundair onderwijs	740	121.495	148.569	-27.074	Overraamd
0951	Dienstencentra	740	42.397	69.109	-26.712	Overraamd
0590	Overige economische zaken	700	25.873		25.873	Overraamd
0900	Sociale bijstand	740	409.118	384.882	24.236	Overraamd
0020	Fiscale aangelegenheden	736	44.950	22.235	22.715	Overraamd
0900	Sociale bijstand	748	44.449	23.090	21.359	Overraamd
0640	Elektriciteitsvoorziening	700		20.961	-20.961	Overraamd
0400	Politiediensten	703	19.328		19.328	Overraamd
0947	Klusjesdienst	701		18.500	-18.500	Overraamd
0740	Sportsector- en verenigingsondersteuning	740		15.150	-15.150	Overraamd
0953	Woon- en zorgcentra	740	15.060		15.060	Overraamd
0020	Fiscale aangelegenheden	737	95.090	110.000	-14.910	Overraamd
0390	Overige milieubescherming	740		12.000	-12.000	Overraamd
0030	Financiële aangelegenheden	751	-7.208	3.350	-10.558	Overraamd
0930	Sociale huisvesting	748	57.912	48.000	9.912	Overraamd

Uitgaven	2.409.562	2.752.006	2.805.640	2.951.009	3.426.844	3.430.684	3.406.357
Ontvangsten	781.185	772.576	735.979	693.961	658.931	672.016	672.875
Saldo	-1.628.377	-1.979.430	-2.069.661	-2.257.048	-2.767.913	-2.758.668	-2.733.482
Investerings							
Uitgaven	193.109	890.311	1.226.867	2.254.488	5.095.699	1.582.500	374.500
Ontvangsten	260.805	0	360.752	4.810	2.169.248	30.000	200.000
Saldo	67.696	-890.311	-866.115	-2.249.678	-2.926.451	-1.552.500	-174.500
Vrijtijdsdiensten, Onderwijs							

	2020		2021		2022		2023		2024		2025	
	Jaarrekening	Jaarrekening	Jaarrekening	Jaarrekening	Jaarrekening	Jaarrekening	Meerjarenplan	Meerjarenplan	Meerjarenplan	Meerjarenplan	Meerjarenplan	Meerjarenplan
Exploitatie												
Uitgaven	2.260.897	2.439.608	2.711.584	3.014.605	2.870.570	2.942.019	2.988.483					
Ontvangsten	1.616.054	1.753.465	1.679.036	1.679.854	1.687.185	1.714.639	1.747.703					
Saldo	-644.842	-686.143	-1.032.548	-1.334.751	-1.183.385	-1.227.380	-1.240.779					
Investerings												
Uitgaven	952.980	2.761.141	329.102	74.671	1.054.986	60.350	60.350					
Ontvangsten	357.033	1.555.148	0	38.244	353.244	0	0					
Saldo	-595.948	-1.205.993	-329.102	-36.427	-701.743	-60.350	-60.350					
Financiering												
Uitgaven	50.071	26.622	54.507	49.846	8.000	58.000	2.500					
Ontvangsten	39.023	41.726	42.248	43.967	50.587	51.868	42.764					
Saldo	-11.048	15.103	-12.259	-5.879	42.587	-6.132	40.264					
Sociaal beleid & BKO												
Exploitatie												
Uitgaven	1.985.524	1.874.125	2.204.250	2.454.646	2.595.409	2.616.460	2.638.177					
Ontvangsten	866.260	959.254	1.162.717	1.471.275	1.136.101	1.118.084	1.125.400					
Saldo	-1.119.265	-914.871	-1.041.534	-983.371	-1.459.308	-1.498.376	-1.512.777					
Investerings												
Uitgaven	33.434	1.622	14.826	34.099	207.540	2.500	0					

Ontvangsten	-3.794	0	0	0	0	0	0
Saldo	-37.227	-1.622	-14.826	-34.099	-177.540	-2.500	0

	2026	
	Meerjarenplan	
Algemene financiering		
Exploitatie		
Uitgaven	460.118	
Ontvangsten	13.944.081	
Saldo	13.483.963	
Financiering		
Uitgaven	927.149	
Ontvangsten	0	
Saldo	-927.149	
Algemeen bestuur & interne organisatie		
Exploitatie		
Uitgaven	6.258.241	
Ontvangsten	138.320	
Saldo	-6.119.921	
	2026	
	Meerjarenplan	
Investeringen		
Uitgaven	6.000	
Ontvangsten	0	
Saldo	-6.000	
Openbaar domein, Ruimtelijke Ordening, Wonen		
Exploitatie		
Uitgaven	3.447.161	
Ontvangsten	582.918	
Saldo	-2.864.242	

Investerings		
Uitgaven		0
Ontvangsten		0
Saldo		0
Vrijtijdsdiensten, Onderwijs		
Exploitatie		
Uitgaven	3.016.420	
Ontvangsten	1.771.494	
Saldo	-1.244.926	
Investerings		
Uitgaven	0	
Ontvangsten	0	
Saldo	0	
Financiering		
Uitgaven	0	
Ontvangsten	0	
Saldo	0	
Sociaal beleid & BKO		
Exploitatie		
Uitgaven	2.721.216	
Ontvangsten	929.206	
Saldo	-1.792.010	
Investerings		
Uitgaven	0	
Ontvangsten	0	
Saldo	0	

T2: Ontvangsten en uitgaven naar economische aard

Journalvolgnummers: JR Budg. 87536 Alg. 4046037897 / EK 43699

2023

Stad Halen (0207.466.766)

Halen OCMW (0212.215.610)

Markt 14, 3545 Halen

Markt 14, 3545 Halen

Vrancken Ingrid: Algemeen directeur

Van Pottelbergh Kristof: Financieel directeur

I. Exploitatie-uitgaven	2020	2021	2022	2023		2024	2025
	Jaarrekening	Jaarrekening	Jaarrekening	Jaarrekening	Meerjarenplan	Meerjarenplan	Meerjarenplan
A. Operationele uitgaven	10.941.715	11.320.878	12.230.671	13.212.603	14.669.829	15.158.705	15.210.756
1. Goederen en diensten	1.745.242	2.025.207	2.567.314	2.668.480	3.039.252	2.842.942	2.696.162
2. Bezoldigingen, sociale lasten en pensioenen	6.332.170	6.417.405	6.752.123	7.302.188	8.095.042	8.837.728	9.065.013
a. Politiek personeel	251.195	266.983	277.032	298.601	310.925	320.523	326.470
b. Vastbenoemd niet-onderwijzend personeel	2.014.109	1.913.488	1.969.628	2.062.385	2.219.483	2.639.169	2.758.196
c. Niet vastbenoemd niet-onderwijzend personeel	2.504.054	2.584.307	2.877.891	3.258.778	3.819.973	4.121.314	4.194.365
e. Onderwijzend personeel ten laste van andere overheden	1.206.000	1.230.120	1.254.722	1.279.817	1.279.817	1.305.413	1.331.522
f. Andere personeelskosten	173.194	186.334	182.285	193.472	231.219	219.894	220.315
g. Pensioenen	183.618	236.173	190.565	209.135	233.625	231.415	234.145
3. Individuele hulpverlening door het O.C.M.W.	349.381	397.677	544.316	717.733	500.433	488.494	479.017
4. Toegestane werkingssubsidies	2.480.814	2.457.919	2.317.314	2.452.185	2.982.681	2.952.096	2.933.119
- aan de eigen autonome gemeentebedrijven (AGB)	272.005	285.146	192.748	209.482	357.500	295.000	238.000
- aan de politiezone	989.600	1.053.514	1.093.548	1.295.317	1.368.095	1.380.717	1.418.014
- aan de hulpverleningszone	306.900	369.115	328.056	281.630	373.258	402.486	414.389
- aan intergemeentelijke samenwerkingsverbanden (IGS)	313.611	161.792	449.077	454.757	531.341	524.889	515.788
- aan besturen van de eredienst	0	43.272	0	0	20.853	23.619	20.301
- aan andere begunstigten	598.698	545.080	253.885	210.999	331.634	325.375	326.627
5. Andere operationele uitgaven	34.108	22.670	49.603	72.017	52.421	37.444	37.445
B. Financiële uitgaven	373.625	335.394	318.360	366.382	271.693	332.932	428.556
1. Rente, commissies en kosten verbonden aan schulden	369.005	334.661	317.809	366.091	269.834	331.270	426.890
- aan financiële instellingen	103.071	332.563	313.709	356.077	269.834	331.270	426.890
- aan andere entiteiten	265.934	2.097	4.100	10.013	0	0	0
2. Andere financiële uitgaven	4.620	733	551	291	1.859	1.662	1.666

I. Exploitatie-uitgaven		2026
		Meerjarenplan
A. Operationele uitgaven		15.500.440
1. Goederen en diensten		2.518.215
I. Exploitatie-uitgaven		2026
		Meerjarenplan
2. Bezoldigingen, sociale lasten en pensioenen		9.416.741
a. Politiek personeel		332.200
b. Vastbenoemd niet-onderwijzend personeel		3.049.218
c. Niet vastbenoemd niet-onderwijzend personeel		4.246.783
e. Onderwijzend personeel ten laste van andere overheden		1.370.000
f. Andere personeelskosten		178.040
g. Pensioenen		240.500
3. Individuele hulpverlening door het O.C.M.W.		470.318
4. Toegestane werkingssubsidies		3.052.146
- aan de eigen autonome gemeentebedrijven (AGB)		265.000
- aan de politiezone		1.446.374
- aan de hulpverleningszone		422.677
- aan intergemeentelijke samenwerkingsverbanden (IGS)		574.650
- aan besturen van de eredienst		20.000
- aan andere begunstigten		323.445
5. Andere operationele uitgaven		43.020
B. Financiële uitgaven		402.716
1. Rente, commissies en kosten verbonden aan schulden		401.916
- aan financiële instellingen		401.916
- aan andere entiteiten		0
2. Andere financiële uitgaven		800
II. Exploitatieontvangsten		2020
		Jaarrekening
		2021
		Jaarrekening
		2022
		Jaarrekening
		2023
		Jaarrekening
		2024
		Meerjarenplan
		2025
		Meerjarenplan
A. Operationele ontvangsten		13.431.050
		13.575.041
		14.309.398
		16.557.372
		15.716.613
		15.763.441
		16.338.178

1. Ontvangsten uit de werking	358.645	299.797	316.955	310.461	476.265	480.218	503.676
2. Fiscale ontvangsten en boetes	7.039.411	7.066.719	7.350.565	9.190.616	8.745.247	8.677.284	9.092.449
a. Aanvullende belastingen	6.549.198	6.539.570	6.761.219	8.569.940	8.068.875	7.972.517	8.381.151
- Opcentiemen op de onroerende voorheffing	3.040.716	3.105.192	3.180.462	3.523.844	3.555.757	3.757.384	3.949.641
- Aanvullende belasting op de personenbelasting	3.350.755	3.269.572	3.419.199	4.873.039	4.336.579	4.030.104	4.240.663
- Andere aanvullende belastingen	157.726	164.806	161.558	173.057	176.539	185.029	190.827
b. Andere belastingen en boetes	490.213	527.149	589.346	620.676	676.373	704.767	711.298
3. Werkingssubsidies	5.731.858	5.862.830	6.385.340	6.763.595	6.245.567	6.359.182	6.513.436
a. Algemene werkingssubsidies	3.460.351	3.368.569	3.685.695	3.859.595	3.799.480	3.907.722	4.025.688
- Gemeentefonds	2.515.274	2.554.504	2.653.622	2.712.903	2.704.438	2.790.312	2.879.283
- Andere algemene werkingssubsidies	945.077	814.065	1.012.073	1.146.692	1.095.042	1.117.410	1.146.405
- van de federale overheid	0	816	4.634	0	0	0	0
- van de Vlaamse overheid	945.077	813.250	1.007.439	882.492	1.092.542	1.114.910	1.143.905

II. Exploitatieontvangsten	2020		2021		2022		2023		2024		2025	
	Jaarrekening	Meerjarenplan	Jaarrekening	Meerjarenplan	Jaarrekening	Meerjarenplan	Jaarrekening	Meerjarenplan	Jaarrekening	Meerjarenplan	Jaarrekening	Meerjarenplan
- van de gemeente	0	0	0	0	0	0	257.165	0	0	0	0	0
- van andere entiteiten	0	0	0	0	0	0	7.035	2.500	2.500	2.500	2.500	2.500
b. Specifieke werkingssubsidies	2.271.507	2.494.260	2.719.645	2.904.000	2.446.087	2.451.460	2.487.748	2.487.748	2.487.748	2.487.748	2.487.748	2.487.748
- van de federale overheid	490.767	504.411	573.031	847.803	542.423	545.036	547.697	547.697	547.697	547.697	547.697	547.697
- van de Vlaamse overheid	1.751.391	1.782.559	1.890.807	1.972.402	1.803.506	1.816.226	1.849.604	1.849.604	1.849.604	1.849.604	1.849.604	1.849.604
- van de provincie	0	0	0	0	0	0	0	0	0	0	0	0
- van de gemeente	0	0	0	0	0	0	83.744	0	0	0	0	0
- van andere entiteiten	29.349	207.290	255.807	50	95.158	90.198	90.448	90.448	90.448	90.448	90.448	90.448
4. Recuperatie individuele hulpverlening	65.656	76.665	90.753	121.667	84.590	84.590	84.590	84.590	84.590	84.590	84.590	84.590
5. Andere operationele ontvangsten	235.480	269.031	165.784	171.032	164.943	162.166	144.027	144.027	144.027	144.027	144.027	144.027
B. Financiële ontvangsten	570.839	573.195	559.475	526.194	443.084	461.708	460.071	460.071	461.708	461.708	460.071	460.071

II. Exploitatieontvangsten	2026
Meerjarenplan	
A. Operationele ontvangsten	16.902.149
1. Ontvangsten uit de werking	323.480

2. Fiscale ontvangsten en boetes	9.801.261
a. Aanvullende belastingen	9.153.302
- Opoentiem en op de onroerende voorheffing	4.060.915
- Aanvullende belasting op de personenbelasting	4.898.218
- Andere aanvullende belastingen	194.168
b. Andere belastingen en boetes	647.959
3. Werkingssubsidies	6.549.056
a. Algemene werkingssubsidies	4.121.370
- Gemeentefonds	2.971.369
- Andere algemene werkingssubsidies	1.150.001
- van de federale overheid	0
- van de Vlaamse overheid	1.150.001
- van de gemeente	0
- van andere entiteiten	0
b. Specifieke werkingssubsidies	2.427.686
- van de federale overheid	412.065
- van de Vlaamse overheid	1.925.223
- van de provincie	0
- van de gemeente	0
- van andere entiteiten	90.398
4. Recuperatie individuele hulpverlening	84.600

II. Exploitatieontvangsten	2026					
	Meerjarenplan	2021	2022	2023	2024	2025
5. Andere operationele ontvangsten	143.751					
B. Financiële ontvangsten	463.871					
III. Exploitatiesaldo	2.686.550	2.491.964	2.319.842	3.504.581	1.218.175	733.513
III. Exploitatiesaldo	1.462.864					

I. Investeringsuitgaven	2020	2021	2022	2023	2024	2025
	Jaarrekennin	Jaarrekennin	Jaarrekennin	Jaarrekennin	Meerjarenpla	Meerjarenpla
					Meerjarenpla	Meerjarenpla

	2020	2021	2022	2023	2024	2025
A. Investeringsuitgaven						
1. Intergemeentelijke samenwerkingsverbanden en soortgelijke activiteiten	0	0	0	1.369	0	0
2. Intergemeentelijke samenwerkingsverbanden en soortgelijke activiteiten	0	0	0	25	0	0
4. Andere financiële vaste activa	0	0	0	1.344	0	0
B. Investeringsuitgaven						
1. Gemeenschapsgoederen en bedrijfsmatige materiële vaste activa	1.612.403	4.397.888	2.490.128	4.060.001	1.986.500	741.000
a. Terreinen en gebouwen	1.285.595	3.407.764	787.970	62.496	235.500	278.000
b. Wegen en andere infrastructuur	223.713	120.221	1.120.532	1.549.823	1.595.000	387.000
c. Roerende goederen	103.095	289.865	573.077	2.056.239	156.000	76.000
d. Leasing en soortgelijke rechten	0	580.038	8.549	391.443	0	0
C. Investeringsuitgaven						
1. Intergemeentelijke samenwerkingsverbanden en soortgelijke activiteiten	21.511	9.696	14.072	79.876	425.300	0
4. Andere financiële vaste activa	32.648	39.692	42.240	33.719	39.850	39.850
- aan andere begunstigden	32.648	39.692	42.240	33.719	39.850	39.850

	2020	2021	2022	2023	2024	2025
I. Investeringsuitgaven						
Meerjarenplan						
2026						
A. Investeringsuitgaven						
1. Intergemeentelijke samenwerkingsverbanden en soortgelijke activiteiten	0	0	0	0	0	0
2. Intergemeentelijke samenwerkingsverbanden en soortgelijke activiteiten	0	0	0	0	0	0
4. Andere financiële vaste activa	0	0	0	0	0	0
B. Investeringsuitgaven						
1. Gemeenschapsgoederen en bedrijfsmatige materiële vaste activa	6.000	6.000	6.000	6.000	6.000	6.000
a. Terreinen en gebouwen	0	0	0	0	0	0
b. Wegen en andere infrastructuur	0	0	0	0	0	0
c. Roerende goederen	6.000	6.000	6.000	6.000	6.000	6.000
d. Leasing en soortgelijke rechten	0	0	0	0	0	0
C. Investeringsuitgaven						
1. Intergemeentelijke samenwerkingsverbanden en soortgelijke activiteiten	0	0	0	0	0	0

	2020	2021	2022	2023	2024	2025
I. Investeringsuitgaven						
Meerjarenplan						
2026						
D. Toegestane investeringssubsidies						
- aan andere begunstigden	0	0	0	0	0	0
II. Investeringsontvangsten						
2020						

	Jaarrekening	Jaarrekening	Jaarrekening	Jaarrekening	Jaarrekening	Meerjarenplan	Meerjarenplan	Meerjarenplan
A. Verkoop van financiële vaste activa	270.805	0	0	1	0	0	0	0
2. Intergemeentelijke samenwerkingsverbanden en soortgelijke entiteiten	270.805	0	0	1	0	0	0	0
B. Verkoop van materiële vaste activa	0	94.343	224.860	4.198.248	419.000	19.000		
1. Gemeenschapsgoederen en bedrijfsmatige materiële vaste activa	0	0	224.860	4.198.248	419.000	19.000		
a. Terreinen en gebouwen	0	94.343	220.050	3.891.500	416.500	16.500		
b. Wegen en andere infrastructuur	0	0	4.810	304.248	0	0		
c. Roerende goederen	0	0	0	2.500	2.500	2.500		
D. Investeringssubsidies en -schenkingen	353.239	1.555.148	360.752	38.244	429.244	400.000		
- van de federale overheid	-3.794	0	0	0	0	0		
- van de Vlaamse overheid	357.033	1.555.148	38.244	429.244	0	0		
- van de provincie	0	0	360.752	0	50.000	200.000		
- van andere entiteiten	0	0	0	0	30.000	200.000		

II. Investeringsontvangsten

	2026
A. Verkoop van financiële vaste activa	0
2. Intergemeentelijke samenwerkingsverbanden en soortgelijke entiteiten	0
B. Verkoop van materiële vaste activa	0
1. Gemeenschapsgoederen en bedrijfsmatige materiële vaste activa	0
a. Terreinen en gebouwen	0
b. Wegen en andere infrastructuur	0
c. Roerende goederen	0
D. Investeringssubsidies en -schenkingen	0
- van de federale overheid	0
- van de Vlaamse overheid	0
- van de provincie	0
- van andere entiteiten	0

III. Investeringsaldo

	-1.042.518	-2.892.129	-2.091.345	-3.911.860	-4.815.439	-1.527.350	-361.850
III. Investeringsaldo	-6.000						

Saldo exploitatie en investeringen	1.644.032	-400.165	228.497	-407.280	-3.597.264	-793.837	797.087
---	------------------	-----------------	----------------	-----------------	-------------------	-----------------	----------------

Saldo exploitatie en investeringen	1.456.864
---	------------------

I. Financieringsuitgaven	2020		2021		2022		2023		2024		2025	
	Jaarrekening	Jaarrekening	Jaarrekening	Jaarrekening	Jaarrekening	Jaarrekening	Jaarrekening	Jaarrekening	Meerjarenplan	Meerjarenplan	Meerjarenplan	Meerjarenplan
A. Vereffening van financiële schulden	1.167.725	1.251.765	1.196.241	1.184.250	1.196.241	1.125.721	826.454	1.174.469	826.454	1.174.469	1.174.469	1.174.469
1. Periodieke aflossingen van opgenomen leningen en leases	1.167.725	1.251.765	1.196.241	1.184.250	1.196.241	1.125.721	826.454	1.174.469	826.454	1.174.469	1.174.469	1.174.469
C. Toegestane leningen en betalingsuitstel	50.071	26.622	54.507	49.846	54.507	180.254	58.000	2.500	58.000	2.500	2.500	2.500
1. Toegestane leningen	50.071	26.622	54.507	49.846	54.507	180.254	58.000	2.500	58.000	2.500	2.500	2.500
- aan autonome gemeentebedrijven (AGB)	50.071	26.622	54.507	49.846	54.507	180.254	58.000	2.500	58.000	2.500	2.500	2.500

I. Financieringsuitgaven	2026	
	Meerjarenplan	Meerjarenplan
A. Vereffening van financiële schulden	927.149	927.149
1. Periodieke aflossingen van opgenomen leningen en leases	927.149	927.149
C. Toegestane leningen en betalingsuitstel	0	0
1. Toegestane leningen	0	0
- aan autonome gemeentebedrijven (AGB)	0	0

II. Financieringsontvangsten	2020		2021		2022		2023		2024		2025	
	Jaarrekening	Jaarrekening	Jaarrekening	Jaarrekening	Jaarrekening	Jaarrekening	Jaarrekening	Jaarrekening	Meerjarenplan	Meerjarenplan	Meerjarenplan	Meerjarenplan
A. Aangaan van financiële schulden	0	580.038	8.549	391.443	8.549	2.500.000	2.500.000	2.500.000	2.500.000	2.500.000	800.000	800.000
- opname van leningen en leases bij financiële instellingen	0	580.038	8.549	391.443	8.549	2.500.000	2.500.000	2.500.000	2.500.000	2.500.000	800.000	800.000
- opname van leningen en leases bij andere entiteiten	0	0	0	0	0	0	0	0	0	0	0	0
C. Vereffening van toegestane leningen en	39.023	41.726	42.248	43.967	42.248	50.587	51.868	42.764	51.868	51.868	42.764	42.764
1. Terugvordering van toegestane leningen	39.023	41.726	42.248	43.967	42.248	50.587	51.868	42.764	51.868	51.868	42.764	42.764
a. Periodieke terugvorderingen	39.023	41.726	42.248	43.967	42.248	50.587	51.868	42.764	51.868	51.868	42.764	42.764

II. Financieringsontvangsten	2026	
	Meerjarenplan	Meerjarenplan

A. Aangaan van financiële schulden	0
- opname van leningen en leasings bij financiële instellingen	0
- opname van leningen en leasings bij andere entiteiten	0

II. Financieringsontvangsten	2026				
	Meerjarenplan				
C. Vereffening van toegestane leningen en	0				
1. Terugvordering van toegestane leningen	0				
a. Periodieke terugvorderingen	0				
III. Financieringssaldo	-1.178.773	-656.624	-1.199.951	-798.686	1.667.414
		1.244.612			-334.205

III. Financieringssaldo	-927.149
--------------------------------	-----------------

Budgettair resultaat van het boekjaar	465.259	-1.056.788	-971.454	-1.205.966	873.576	462.882
--	----------------	-------------------	-----------------	-------------------	----------------	----------------

Budgettair resultaat van het boekjaar	529.715
--	----------------

T3: Investeringsproject

2023

Journalaalfolgnommern: JR Budg. 87536 Alg. 4046037897

Stad Halen (0207.466.766)

Markt 14, 3545 Halen

Vrancken Ingrid: Algemeen directeur

Halen OCMW (0212.215.610)

Markt 14, 3545 Halen

Van Pottelbergh Kristof: Financieel directeur

PRIO Buurtwegen: De buurtwegen zijn onderhouden met aandacht voor voet- en fietspaden AC000124: De buurtwegen zijn onderhouden met aandacht voor voet- en fietspaden

	Reeds gerealiseerd			Nog te realiseren*			Totaal
	Voor MJP	In MJP		Voor MJP	In MJP	Na MJP	
I. UITGAVEN	0	771.696		0	992.000	0	1.763.696
B. Investeren in materiële vaste activa	0	771.696		0	992.000	0	1.763.696
1. Gemeenschapsgoederen en bedrijfsmatige materiële vaste activa	0	771.696		0	992.000	0	1.763.696
a. Terreinen en gebouwen	0	103.378		0	0	0	103.378
b. Wegen en andere infrastructuur	0	649.867		0	992.000	0	1.641.867
c. Roerende goederen	0	18.451		0	0	0	18.451
II. ONTVANGSTEN	0	0		0	230.000	0	230.000
D. Investeringssubsidies en -schenkingen	0	0		0	230.000	0	230.000

PRIO Dorpsstraat: Het dossier betreffende de Dorpsstraat is opgestart AC000121: Het dossier betreffende de Dorpsstraat is opgestart

	Reeds gerealiseerd			Nog te realiseren*			Totaal
	Voor MJP	In MJP		Voor MJP	In MJP	Na MJP	
I. UITGAVEN	0	42.476		0	300.000	0	342.476
B. Investeren in materiële vaste activa	0	42.476		0	300.000	0	342.476
1. Gemeenschapsgoederen en bedrijfsmatige materiële vaste activa	0	42.476		0	300.000	0	342.476
b. Wegen en andere infrastructuur	0	42.476		0	300.000	0	342.476

JAARREKENING VOORLOPIG 2023 : Investeringsproject

Stad Halen en Halen OCMW (0207.466.766 / 0212.215.610) - Bron: intern rapport

2023

- PRIO GGZ: Investerings in het kader van leefbare en veilige stad**
AC000084: Halen maakt een streefbeeld op voor het centrum
AC000085: De gemeentelijke diensten zijn geïntegreerd qua organisatie en gebouw
AC000087: De school is een moderne school met oog voor ieders behoeften
AC000088: Er is een visie rond veiligheid, inplanting, ... met betrekking tot de vrije scholen ontwikkeld
AC000089: Er is een lange termijn visie over de Panoven site
AC000120: Fietspad in de Mosstraat is heraangelegd
AC000121: Het dossier betreffende de Dorpsstraat is opgestart
AC000122: Het dossier betreffende de Lindestraat is opgestart
AC000123: Herinrichting Kruispunt N2
AC000124: De buurtwegen zijn onderhouden met aandacht voor voet- en fietspaden
AC000125: De markt is heraangelegd
AC000126: Het Raubrandplein is heraangelegd
AC000244: camerabewaking op het gronddebied

	Reeds gerealiseerd		Nog te realiseren*			Totaal
	Voor MJP	In MJP	Voor MJP	In MJP	Na MJP	
I. UITGAVEN	0	299.861	0	0	0	299.861
B. Investerings in materiële vaste activa	0	299.861	0	0	0	299.861
1. Gemeenschapsgoederen en bedrijfsmatige materiële vaste activa	0	299.861	0	0	0	299.861
c. Roerende goederen	0	299.861	0	0	0	299.861
II. ONTVANGSTEN	0	722.594	0	0	0	722.594
B. Verkoop van materiële vaste activa	0	4.810	0	0	0	4.810
1. Gemeenschapsgoederen en bedrijfsmatige materiële vaste activa	0	4.810	0	0	0	4.810
b. Wegen en andere infrastructuur	0	4.810	0	0	0	4.810
D. Investeringssubsidies en -schenkingen	0	717.785	0	0	0	717.785

PRIO Kruispunt N2: Herinrichting Kruispunt N2
AC000123: Herinrichting Kruispunt N2

PRIO Lindestraat: Het dossier betreffende de Lindestraat is opgestart
AC000122: Het dossier betreffende de Lindestraat is opgestart

	Reeds gerealiseerd		Nog te realiseren*			Totaal
	Voor MJP	In MJP	Voor MJP	In MJP	Na MJP	
I. UITGAVEN	0	373.860	0	0	0	373.860
B. Investerings in materiële vaste activa	0	373.860	0	0	0	373.860
1. Gemeenschapsgoederen en bedrijfsmatige materiële vaste activa	0	373.860	0	0	0	373.860

0	0	373.860	0	0	0	373.860
---	---	---------	---	---	---	---------

PRIO Markt: De markt is heraangelegd
AC000125: De markt is heraangelegd

	Reeds gerealiseerd			Nog te realiseren*			Totaal
	Voor MJP	In MJP	Voor MJP	In MJP	Na MJP	Totaal	
I. UITGAVEN							
B. Investerings in materiële vaste activa	0	93.445	0	650.000	0	743.445	
1. Gemeenschapsgoederen en bedrijfsmatige materiële vaste activa	0	93.445	0	650.000	0	743.445	
a. Gemeenschapsgoederen en bedrijfsmatige materiële vaste activa	0	93.445	0	650.000	0	743.445	
b. Wegen en andere infrastructuur	0	93.445	0	650.000	0	743.445	

PRIO Mosstraat: Fietspad in de Mosstraat is heraangelegd
AC000120: Fietspad in de Mosstraat is heraangelegd

	Reeds gerealiseerd			Nog te realiseren*			Totaal
	Voor MJP	In MJP	Voor MJP	In MJP	Na MJP	Totaal	
I. UITGAVEN							
B. Investerings in materiële vaste activa	0	1.605.164	0	0	0	1.605.164	
1. Gemeenschapsgoederen en bedrijfsmatige materiële vaste activa	0	1.605.164	0	0	0	1.605.164	
a. Gemeenschapsgoederen en bedrijfsmatige materiële vaste activa	0	1.605.164	0	0	0	1.605.164	
b. Wegen en andere infrastructuur	0	1.605.164	0	0	0	1.605.164	

PRIO Panoven: Er is een lange termijn visie over de Panoven site
AC000089: Er is een lange termijn visie over de Panoven site

	Reeds gerealiseerd			Nog te realiseren*			Totaal
	Voor MJP	In MJP	Voor MJP	In MJP	Na MJP	Totaal	
I. UITGAVEN							
B. Investerings in materiële vaste activa	0	21.589	0	350.000	0	371.589	
1. Gemeenschapsgoederen en bedrijfsmatige materiële vaste activa	0	21.589	0	350.000	0	371.589	
a. Terreinen en gebouwen	0	21.589	0	350.000	0	371.589	
b. Wegen en andere infrastructuur	0	9.680	0	350.000	0	359.680	
II. ONTVANGSTEN							
D. Investeringsubsidies en -schenkingen	0	11.909	0	0	0	11.909	
	0	0	0	250.000	0	250.000	
	0	0	0	250.000	0	250.000	

PRIO Raubrandplein: Het Raubrandplein is heraangelegd
AC000126: Het Raubrandplein is heraangelegd

Reeds gerealiseerd	Nog te realiseren*	Totaal

	Voor MJP	In MJP	Voor MJP	In MJP	Na MJP	
I. UITGAVEN						
B. Investerings in materiële vaste activa		68.570	0	0	0	68.570
1. Gemeenschapsgoederen en bedrijfsmatige materiële vaste activa	0	68.570	0	0	0	68.570
a. Wegen en andere infrastructuur	0	68.570	0	0	0	68.570
	0	68.570	0	0	0	68.570

PRIO School: De school is een moderne school met oog voor ieders behoeften
AC000087: De school is een moderne school met oog voor ieders behoeften

	Reeds gerealiseerd		Nog te realiseren*		Totaal
	Voor MJP	In MJP	Voor MJP	In MJP	
I. UITGAVEN					
B. Investerings in materiële vaste activa	0	3.807.104	0	0	3.807.104
1. Gemeenschapsgoederen en bedrijfsmatige materiële vaste activa	0	3.807.104	0	0	3.807.104
a. Terreinen en gebouwen	0	3.807.104	0	0	3.807.104
II. ONTVANGSTEN					
D. Investeringsubsidies en -schenkingen	0	1.593.391	0	0	1.593.391
	0	1.593.391	0	0	1.593.391

PRIO Stadhuis: De gemeentelijke diensten zijn geïntegreerd qua organisatie en gebouw
AC000085: De gemeentelijke diensten zijn geïntegreerd qua organisatie en gebouw

	Reeds gerealiseerd		Nog te realiseren*		Totaal
	Voor MJP	In MJP	Voor MJP	In MJP	
I. UITGAVEN					
B. Investerings in materiële vaste activa	0	2.885.700	0	0	2.885.700
1. Gemeenschapsgoederen en bedrijfsmatige materiële vaste activa	0	2.878.883	0	0	2.878.883
a. Terreinen en gebouwen	0	2.878.883	0	0	2.878.883
c. Roerende goederen	0	1.129.073	0	0	1.129.073
C. Investerings in immateriële vaste activa	0	1.749.810	0	0	1.749.810
	0	6.817	0	0	6.817

PRIO Streefbeeld: Investerings voor prioritaire actie Streefbeeld
AC000084: Halen maakt een streefbeeld op voor het centrum

	Reeds gerealiseerd		Nog te realiseren*		Totaal
	Voor MJP	In MJP	Voor MJP	In MJP	
I. UITGAVEN					
C. Investerings in immateriële vaste activa	0	38.079	0	0	38.079
	0	38.079	0	0	38.079

PRIO Veilinge School: Er is een visie rond veiligheid, inplanting, ... met betrekking tot de vrije scholen ontwikkeld
AC00088: Er is een visie rond veiligheid, inplanting, ... met betrekking tot de vrije scholen ontwikkeld

	Reeds gerealiseerd		Nog te realiseren*			Totaal
	Voor MJP	In MJP	Voor MJP	In MJP	Na MJP	
I. UITGAVEN	0	3.974	0	0	0	3.974
B. Investerings in materiële vaste activa	0	3.974	0	0	0	3.974
1. Gemeenschapsgoederen en bedrijfsmatige materiële vaste activa	0	3.974	0	0	0	3.974
b. Wegen en andere infrastructuur	0	3.974	0	0	0	3.974

JAARREKENING VOORLOPIG 2023 : Investeringsproject

Stad Halen en Halen OCMW (0207.466.766 / 0212.215.610) - Bron: intern rapport

2023

MATERIËLE VERSCHILLEN TUSSEN MEERJARENPLAN EN REKENING - INVESTERINGEN (GECONSOLIDEERD)

UITGAVEN		Code	BOEKJAAR 2023	MEERJARENPLAN 2023	VERSCHIL	VERKLARING
BELEIDSVELD						
0610	Gebiedsontwikkeling	220		1.675.000	-1.675.000	overdracht
0200	Wegen	224	1.501.827	2.511.135	-1.009.308	overdracht
0670	Straatverlichting	250	391.443		391.443	overdracht
0119	Overige algemene diensten	229		306.314	-306.314	overdracht
0739	Overig kunst- en cultuurbeleid	229		294.459	-294.459	overdracht
0750	Jeugdsector- en verenigingsondersteuning	228	6.658	300.000	-293.342	overdracht
0119	Overige algemene diensten	230	183.065	405.213	-222.148	overdracht
0341	Erosiebestrijding	228		210.000	-210.000	overdracht
0119	Overige algemene diensten	220		150.000	-150.000	overdracht
0190	Overig algemeen bestuur	229	26.998	163.444	-136.446	overdracht
0600	Ruimtelijke planning	214		125.000	-125.000	overdracht
0119	Overige algemene diensten	214	63.308	176.233	-112.924	overdracht
0742	Sportinfrastructuur	228		110.000	-110.000	overdracht
0200	Wegen	220		90.500	-90.500	overdracht
0190	Overig algemeen bestuur	228	20.030	109.708	-89.678	overdracht
0119	Overige algemene diensten	221		84.076	-84.076	overdracht
0742	Sportinfrastructuur	230		77.963	-77.963	overdracht
0945	Kinderopvang	230		74.700	-74.700	overdracht
0800	Gewoon basisonderwijs	228		63.000	-63.000	overdracht
0190	Overig algemeen bestuur	230	13.685	72.245	-58.560	overdracht
0729	Overig beleid inzake het erfgoed	229		54.019	-54.019	overdracht
0951	Dienstencentra	229		52.500	-52.500	overdracht
0119	Overige algemene diensten	241	26.736	78.944	-52.208	overdracht
0190	Overig algemeen bestuur	242	101.901	138.000	-36.099	overdracht
0790	Erediensten	214		30.000	-30.000	overdracht
0945	Kinderopvang	229	26.522	54.615	-28.092	overdracht
0390	Overige milieubescherming	214		27.500	-27.500	overdracht
0329	Overige vermindering van milieuvontreiniging	230		25.000	-25.000	overdracht
0290	Overige mobiliteit en verkeer	214	16.567	41.567	-25.000	overdracht
0790	Erediensten	229	2.965	25.000	-22.036	overdracht
0200	Wegen	214		20.000	-20.000	overdracht
0800	Gewoon basisonderwijs	229	6.012	20.811	-14.799	overdracht
0200	Wegen	230	356	14.262	-13.907	overdracht

MATERIËLE VERSCHILLEN TUSSEN MEERJARENPLAN EN REKENING - INVESTERINGEN (GECONSOLIDEERD)

0800	Gewoon basisonderwijs	241	12.227	12.227	overdracht
0750	Jeugdsector- en verenigingsondersteuning	230	13.091	25.000	overdracht
0119	Overige algemene diensten	240	1.337.559	1.348.426	overdracht
0200	Wegen	228	16.807	27.265	overdracht
0522	Toerisme - Infrastructuur	230		10.000	overdracht

MATERIËLE VERSCHILLEN TUSSEN MEERJARENPLAN EN REKENING - INVESTERINGEN (GECONSOLIDEERD)

ONTVANGSTEN		Code	BOEKJAAR 2023	MEERJARENPLAN 2023	VERSCHIL	VERKLARING
BELEIDSVELD						
0190	Overig algemeen bestuur	229		1.900.000	-1.900.000	overdracht
0610	Gebiedsontwikkeling	220		1.700.000	-1.700.000	overdracht
0200	Wegen	224	4.810	304.248	-299.438	overdracht
0750	Jeugdsector- en verenigingsondersteuning	150		180.000	-180.000	overdracht
0341	Erosiebestrijding	150		125.000	-125.000	overdracht
0800	Gewoon basisonderwijs	220		125.000	-125.000	overdracht
0190	Overig algemeen bestuur	220	220.050	166.500	53.550	onderraamd
0945	Kinderopvang	150		30.000	-30.000	overdracht
0200	Wegen	150		25.000	-25.000	overdracht
0329	Overige vermindering van milieuverontreiniging	150		15.000	-15.000	overdracht
0729	Overig beleid inzake het erfgoed	150		10.000	-10.000	overdracht

T5 - Toelichting bij de balans

Mutatiestaat van de vaste activa	Boekwaarde op 1/1	Aankopen	Verkopen	Overboeking	Herwaardering	Afschrijving en waardevermindering	Andere mutaties	Boekwaarde op 31/12
B. Financiële vaste activa	9.980.251,00	694,00	-1,00	0,00	0,00	0,00	675,00	9.981.619,00
1. Extern verzelfstandigde agentieschappen	0,00	0,00	0,00	0,00	0,00	0,00	0,00	0,00
2. Intergemeentelijke samenwerkingsverbanden en soortgelijke entiteiten	9.949.072,00	25,00	-1,00	-1.182.547,00	0,00	0,00	0,00	8.766.549,00
3. OCMW-verenigingen	0,00	0,00	0,00	0,00	0,00	0,00	0,00	0,00
4. Andere financiële vaste activa	31.179,00	669,00	0,00	1.182.547,00	0,00	0,00	675,00	1.215.070,00
C. Materiële vaste activa	34.285.205,00	4.060.001,00	-224.860,00	117.151,00	0,00	-2.331.094,00	0,00	35.906.403,00
1. Gemeenschapsgoederen	29.764.145,00	3.979.054,00	-224.860,00	117.151,00		-1.980.347,00	1,00	31.655.144,00
a. Terreinen en gebouwen	17.205.390,00	0,00	-220.050,00	112.341,00		-719.725,00	1,00	16.377.957,00
b. Wegen en andere infrastructuur	11.271.944,00	1.549.823,00	-4.810,00	4.810,00		-752.182,00	0,00	12.069.585,00
c. Installaties, machines en uitrusting	96.871,00	510.057,00	0,00	0,00		-134.856,00	1,00	472.073,00
d. Meubilair, kantooruitrusting en rollend materieel	644.405,00	1.527.731,00	0,00	0,00		-290.932,00	0,00	1.881.204,00
e. Leasing en soortgelijke rechten	491.202,00	391.443,00	0,00	0,00		-81.669,00	0,00	800.976,00
f. Erfgoed	54.333,00	0,00	0,00	0,00		-984,00	0,00	53.349,00
2. Bedrijfsmatige materiële vaste activa	4.283.203,00	80.947,00	0,00	0,00		-318.482,00	0,00	4.045.668,00
a. Terreinen en gebouwen	4.279.208,00	62.496,00	0,00	0,00		-318.482,00	0,00	4.023.222,00
b. Installaties, machines en uitrusting	0,00	18.451,00	0,00	0,00		0,00	0,00	18.451,00
c. Meubilair, kantooruitrusting en rollend materieel	3.995,00	0,00	0,00	0,00		0,00	0,00	3.995,00
d. Leasing en soortgelijke rechten	0,00	0,00	0,00	0,00		0,00	0,00	0,00
3. Andere materiële vaste activa	237.856,00	0,00	0,00	0,00	0,00	-32.265,00	0,00	205.591,00
a. Terreinen en gebouwen	237.856,00	0,00	0,00	0,00	0,00	-32.265,00	0,00	205.591,00
b. Roerende goederen	0,00	0,00	0,00	0,00	0,00	0,00	0,00	0,00
D. Immateriële vaste activa	27.747,00	79.376,00	0,00	0,00		-27.098,00	-1,00	80.524,00

Mutatiestaat van het nettoactief						
A. Kapitaalsubsidies en schenkingen	Boekwaarde op 1/1	Toevoeging	Verrekening	Andere mutaties	Boekwaarde op 31/12	
Halen OCMW	125.932,00	0,00	-11.477,00	0,00	114.455,00	
Stad Halen	4.948.780,00	38.244,00	-281.628,00	0,00	4.705.395,00	
Totaal	5.074.712,00	38.244,00	-293.105,00	0,00	4.819.850,00	
B. Gecumuleerd overschot of tekort	Boekwaarde op 1/1	Overschot of tekort van het boekjaar	Tussenkomenst gemeente aan OCMW	Andere mutaties	Boekwaarde op 31/12	
Halen OCMW	451.864,00	-488.987,00	394.860,00	0,00	357.738,00	
Stad Halen	6.146.536,00	193.560,00	-394.860,00	0,00	5.945.236,00	
Totaal	6.598.400,00	-295.427,00	0,00	0,00	6.302.974,00	
C. Herwaarderingsreserves	Boekwaarde op 1/1	Toevoeging	Terugneming	Andere mutaties	Boekwaarde op 31/12	
Stad Halen	2.340,00	0,00	0,00	0,00	2.340,00	
Totaal	2.340,00	0,00	0,00	0,00	2.340,00	
D. Overig nettoactief	Boekwaarde op 1/1	Wijziging kapitaal		Andere mutaties	Boekwaarde op 31/12	
Halen OCMW	466.167,00	0,00		0,00	466.167,00	
Stad Halen	22.255.940,00	0,00		0,00	22.255.940,00	
Totaal	22.722.107,00	0,00		0,00	22.722.107,00	
Totaal nettoactief	Boekwaarde op 1/1			Mutatie	Boekwaarde op 31/12	
Halen OCMW	1.043.963,00			-105.603,00	938.360,00	
Stad Halen	33.353.596,00			-444.685,00	32.908.911,00	
Totaal	34.397.559,00			-550.288,00	33.847.271,00	

Bijlagen

SUB Overzicht van de verstrekte subsidies

De **PS** proef- en saldbalans per 31/12/2023

0 Detail van de niet in de balans opgenomen rechten en plichten

FVA Overzicht van de financiële vaste activa (deelnemingen)

LT-V Overzicht van de lange termijn vorderingen en toegestane leningen

LT-S Overzicht van de lange termijn schulden en leningen

Detail van **PAT** de desinvesteringen en buitengebruikstellingen

BK Aansluiting werkkapitaal

RISC Financiële risico's

W Waarderingsregels

258 Overzicht van de overgedragen kredieten (art. 258 van het DLB)

TR Toelichting over transacties met buitengewone invloed op het resultaat

HALEN

OVERZICHT VERSTREKTE WERKINGS- EN INVESTERINGSSUBSIDIES 2023 PER BELEIDSVELD

WERKINGSSUBSIDIES	Code	BOEKJAAR 2023	MEERJARENPLAN 2023
	649		
0400 Politiediensten		1.295.317	1.368.095
0300 Ophalen en verwerken van huishoudelijk afval		454.757	526.771
0410 Brandweer		281.630	373.258
0742 Sportinfrastructuur		207.428	
0948 Poetsdienst		57.218	77.468
0750 Jeugdsector- en verenigingsondersteuning		34.279	43.606
0521 Toerisme - Sectorondersteuning		21.476	21.478
0740 Sportsector- en verenigingsondersteuning		19.038	18.900
0739 Overig kunst- en cultuurbeleid		15.055	12.050

0680	Groene ruimte		12.812	12.820
0820	Deeltijds kunstonderwijs		11.513	14.000
0986	Eerstelijnsgezondheidszorg		6.021	8.560
0944	Preventieve gezinsondersteuning		5.356	5.360
0930	Sociale huisvesting		4.108	2.370
0160	Hulp aan het buitenland		4.000	4.880
0470	Dierenbescherming		3.316	3.320
0741	Sportpromotie en -evenementen		3.254	3.300
0911	Diensten en voorzieningen voor personen met een handicap		3.162	4.100
0341	Erosiebestrijding		2.764	4.500
0749	Overig sportbeleid		2.185	1.500
0959	Overige verrichtingen betreffende ouderen		1.913	3.200
0729	Overig beleid inzake het erfgoed		1.341	1.350
0800	Gewoon basisonderwijs		1.250	20.000
0380	Participatie en sensibilisatie		1.136	4.500
0500	Handel en middenstand		1.000	
0350	Klimaat en energie		900	5.000
0909	Overige verrichtingen inzake sociaal beleid		185	569
0119	Overige algemene diensten		100	750
0985	Gezondheids promotie en ziektepreventie		50	250
0945	Kinderopvang			2.700
0943	Gezinshulp			51.060
0190	Overig algemeen bestuur			357.500
0340	Aankoop, inrichting en beheer van natuur, groen en bos			1.900
0290	Overige mobiliteit en verkeer			100

		33.719	44.002

PROEF-EN SALDIBALANS

-- AR --	AR-OMSCHRIJVING	31/12/2022	DEBET	CREDIT	31/12/2023
649200	Algemene werkingssubsidies				
1090000	Saldo beginbalans	-22.722.106,69		22.722.106,69	-22.722.106,69
1220000	Herwaarderingsreserves op financiële vaste activa	-2.340,00		2.340,00	-2.340,00
1400000	Gecumuleerd overschot - gecumuleerd tekort	-6.598.400,09	295.426,43	6.598.400,09	-6.302.973,66
1500000	Investeringsubsidies en -schenkingen in kapitaal met vorder	-10.414.642,52		10.452.886,12	-10.452.886,12
1500009	Investeringsubsidies en -schenkingen in kapitaal met vorder	5.344.937,24	5.633.035,65		5.633.035,65
1500100	Investeringsubsidies en -schenkingen in kapitaal met vorder	-2.000,00		2.000,00	-2.000,00
1500109	Investeringsubsidies en -schenkingen in kapitaal met vorder	2.000,00	2.000,00		2.000,00
1520000	Investeringsubsidies in de vorm van terugbetaling van lenin	-1.020.354,55		1.020.354,55	-1.020.354,55
1520009	Investeringsubsidies in de vorm van terugbetaling van lenin	1.015.347,93	1.020.354,55		1.020.354,55
1600000	Voorzieningen voor pensioenen en soortgelijke verplichtingen	-2.442.331,52	393.874,91	4.647.710,86	-4.253.835,95
1720000	Leasingschulden en soortgelijke schulden in het kader van PP	-2.461.546,63	281.462,22	2.852.989,45	-2.571.527,23
1733000	Schulden aan kredietinstellingen aangegaan door het bestuur	-6.565.677,27	724.827,93	6.565.677,27	-5.840.849,34
1733001	Schulden aan kredietinstellingen aangegaan door het bestuur	-117.718,91	18.293,01	117.718,91	-99.425,90
2110000	Concessies, octrooien, licenties, knowhow, merken en soortge	118.935,51	118.935,51		118.935,51
2110009	Concessies, octrooien, licenties, knowhow, merken en soortge	-116.868,05		118.935,51	-118.935,51
2140000	Plannen en studies - Aanschaffingswaarde	738.817,61	821.045,61	2.352,24	818.693,37
2140009	Plannen en studies - Geboekte afschrijvingen	-713.138,37		738.169,26	-738.169,26
2200000	Terreinen - gemeenschapsgoederen - Aanschaffingswaarde	1.100.831,02	1.320.881,02	220.050,00	1.100.831,02
2200100	Terreinen - gemeenschapsgoederen - Aanschaffingswaarde	15.456,82	22.581,22		22.581,22
2200107	Terreinen - gemeenschapsgoederen - Activa in aanbouw	7.124,40	7.124,40	7.124,40	
2200200	Terreinen - gemeenschapsgoederen - Aanschaffingswaarde	1.460,60	1.460,60		1.460,60
2200300	Terreinen - gemeenschapsgoederen - Aanschaffingswaarde	728.067,47	728.067,47	107.708,68	620.358,79
2200400	Terreinen - gemeenschapsgoederen - Aanschaffingswaarde	180.957,69	180.957,69		180.957,69
2200500	Terreinen - gemeenschapsgoederen - Aanschaffingswaarde	851.007,93	851.007,93		851.007,93
2200600	Terreinen - gemeenschapsgoederen - Aanschaffingswaarde	2.280.608,70	2.290.912,64	5.151,97	2.285.760,67
2200607	Terreinen - gemeenschapsgoederen - Activa in aanbouw	5.151,97	5.151,97	5.151,97	
2200700	Terreinen - gemeenschapsgoederen - Aanschaffingswaarde	8.802,38	8.802,38		8.802,38
2200900	Terreinen - gemeenschapsgoederen - Aanschaffingswaarde	21.321,24	21.321,24		21.321,24
2210000	Gebouwen (noodwoning) - gemeenschapsgoederen - Aanschaffings	167.356,98	167.356,98		167.356,98
2210009	Gebouwen (noodwoning) - gemeenschapsgoederen - Geboekte afsc	-62.275,70		68.633,49	-68.633,49
2210100	Gebouwen (loi woning) - gemeenschapsgoederen - Aanschaffings	118.825,00	118.825,00		118.825,00
2210109	Gebouwen (loi woning) - gemeenschapsgoederen - Geboekte afsc	-41.275,03		45.402,53	-45.402,53
2210200	Administratieve gebouwen - gemeenschapsgoederen - Aanschaffi	3.004.340,96	6.442.348,26		6.442.348,26

-- AR --	AR-OMSCHRIJVING	31/12/2022	DEBET	CREDIT	31/12/2023
2210207	Gebouwen - gemeenschapsgoederen - Activa in aanbouw	3.438.007,30	3.438.007,30	3.438.007,30	
2210209	Administratieve gebouwen - gemeenschapsgoederen - Geboekte a	-2.440.592,22		2.642.049,03	-2.642.049,03
2210300	Gebouwen - gemeenschapsgoederen - Aanschaffingswaarde	4.595.269,75	4.595.269,75		4.595.269,75
2210309	Gebouwen - gemeenschapsgoederen - Geboekte afschrijvingen	-2.829.188,38		2.945.597,74	-2.945.597,74
2210400	Gebouwen - gemeenschapsgoederen - Aanschaffingswaarde	496.039,15	496.039,15		496.039,15
2210409	Gebouwen - gemeenschapsgoederen - Geboekte afschrijvingen	-438.367,45		446.363,27	-446.363,27
2210500	Gebouwen - gemeenschapsgoederen - Aanschaffingswaarde	6.718.650,97	6.718.650,97		6.718.650,97
2210509	Gebouwen - gemeenschapsgoederen - Geboekte afschrijvingen	-2.885.686,26		3.100.307,83	-3.100.307,83
2210600	Gebouwen - gemeenschapsgoederen - Aanschaffingswaarde	2.661.772,11	2.661.772,11		2.661.772,11
2210609	Gebouwen - gemeenschapsgoederen - Geboekte afschrijvingen	-868.328,51		941.696,22	-941.696,22
2210900	Gebouwen - gemeenschapsgoederen - Aanschaffingswaarde	4.957,87	4.957,87		4.957,87
2210909	Gebouwen - gemeenschapsgoederen - Geboekte afschrijvingen	-4.957,87		4.957,87	-4.957,87
2220000	Bebouwde terreinen - gemeenschapsgoederen - Aanschaffingswaa	13.379,42	13.379,42		13.379,42
2220009	Bebouwde terreinen - gemeenschapsgoederen - Geboekte afschri	-12.238,50		12.466,68	-12.466,68
2220300	Bebouwde terreinen - gemeenschapsgoederen - Aanschaffingswaa	2.292.863,20	2.351.361,63		2.351.361,63
2220307	Bebouwde terreinen - gemeenschapsgoederen - Activa in aanbou	58.498,43	58.498,43	58.498,43	
2220309	Bebouwde terreinen - gemeenschapsgoederen - Geboekte afschri	-2.110.111,46		2.177.074,92	-2.177.074,92
2220500	Bebouwde terreinen - gemeenschapsgoederen - Aanschaffingswaa	472.645,72	474.882,41		474.882,41
2220507	Bebouwde terreinen - gemeenschapsgoederen - Activa in aanbou	2.236,69	2.236,69	2.236,69	
2220509	Bebouwde terreinen - gemeenschapsgoederen - Geboekte afschri	-347.221,90		375.418,78	-375.418,78
2240000	Wegen - Aanschaffingswaarde	23.540.785,57	27.247.507,45	196.672,61	27.050.834,84
2240007	Wegen - Activa in aanbouw	3.464.796,49	3.510.049,27	3.510.049,27	
2240009	Wegen - Geboekte afschrijvingen	-17.548.359,21		18.186.803,67	-18.186.803,67
2241000	Wegen - Ertsenrijkstraat		10.957,52		10.957,52
2242000	Wegen - Mosstraat	1.070.937,76	1.612.755,93	7.591,93	1.605.164,00
2242009	Wegen - Geboekte afschrijvingen	-38.304,16		91.809,63	-91.809,63
2243000	Wegen - Lindestraat - Hagelandstraat - Gemengde Brigadestraa	24.433,33	373.859,75		373.859,75
2244000	Wegen - Dorpsstraat		42.476,25		42.476,25
2245000	Wegen - Markt - Koepoorstraat - Nederstaat		102.936,94	9.492,30	93.444,64
2249000	Wegen - Aanschaffingswaarde	245.923,59	702.494,94	30.528,23	671.966,71
2249009	Wegen - Geboekte afschrijvingen	-17.218,03		39.616,93	-39.616,93

-- AR --	AR-OMSCHRIJVING	31/12/2022	DEBET	CREDIT	31/12/2023
2250000	Andere infrastructuur betreffende de wegen - Aanschaffingswa	83.804,95	98.450,01	7.322,53	91.127,48
2250007	Andere infrastructuur betreffende de wegen - Activa in aanbo	7.322,53	7.322,53	7.322,53	
2250009	Andere infrastructuur betreffende de wegen - Geboekte afschr	-34.579,08		45.156,15	-45.156,15
2250100	Andere infrastructuur betreffende de wegen - Aanschaffingswa	99.122,34	99.122,34		99.122,34
2250109	Andere infrastructuur betreffende de wegen - Geboekte afschr	-98.530,28		98.727,63	-98.727,63
2250200	Andere infrastructuur betreffende de wegen - Aanschaffingswa	48.120,41	48.120,41		48.120,41
2260000	Waterlopen en waterbekkens - Aanschaffingswaarde	485,39	88.501,71		88.501,71
2260007	Waterlopen en waterbekkens - Activa in aanbouw	88.016,32	88.016,32	88.016,32	
2260009	Waterlopen en waterbekkens - Geboekte afschrijvingen	-323,60		5.294,58	-5.294,58
2280000	Andere onroerende infrastructuur - Aanschaffingswaarde	505.770,11	554.764,34	998,25	553.766,09
2280009	Andere onroerende infrastructuur - Geboekte afschrijvingen	-175.618,46		194.884,31	-194.884,31
2280100	Andere onroerende infrastructuur - Aanschaffingswaarde	66.406,07	66.406,07		66.406,07
2280109	Andere onroerende infrastructuur - Geboekte afschrijvingen	-61.048,27		63.869,70	-63.869,70
2291000	Gebouwen - bedrijfsmatige mva - Aanschaffingswaarde	4.750.063,70	4.777.061,39		4.777.061,39
2291007	Gebouwen - bedrijfsmatige mva - Activa in aanbouw	178.987,51	214.485,83		214.485,83
2291009	Gebouwen - bedrijfsmatige mva - Geboekte afschrijvingen	-649.843,23		968.324,90	-968.324,90
2300000	Installaties, machines en uitrusting - gemeenschapsgoederen	964.671,48	1.489.363,88		1.489.363,88
2300007	Installaties, machines en uitrusting - gemeenschapsgoederen	14.990,69	123.454,03	123.454,03	
2300009	Installaties, machines en uitrusting - gemeenschapsgoederen	-882.790,83		1.017.646,64	-1.017.646,64
2300100	Installaties, machines en uitrusting - gemeenschapsgoederen		355,77		355,77
2350000	Installaties, machines en uitrusting - bedrijfsmatige mva -		18.450,67		18.450,67
2400000	Meubilair - gemeenschapsgoederen - Aanschaffingswaarde	1.118.063,95	2.796.980,36	301.202,29	2.495.778,07
2400009	Meubilair - gemeenschapsgoederen - Geboekte afschrijvingen	-691.930,19		879.641,41	-879.641,41
2410000	Informatica materieel - gemeenschapsgoederen - Aanschaffings	572.050,86	620.166,48		620.166,48
2410009	Informatica materieel - gemeenschapsgoederen - Geboekte afsc	-492.945,66		529.125,73	-529.125,73
2420000	Rollend materieel - gemeenschapsgoederen - Aanschaffingswaar	1.274.946,18	1.389.463,98		1.389.463,98
2420007	Rollend materieel - gemeenschapsgoederen - Activa in aanbouw	12.616,34	12.616,34	12.616,34	
2420009	Rollend materieel - gemeenschapsgoederen - Geboekte afschrij	-1.148.396,52		1.215.437,45	-1.215.437,45

-- AR --	AR-OMSCHRIJVING	31/12/2022	DEBIT	CREDIT	31/12/2023
2430000	Kantooruitrusting - gemeenschapsgoederen - Aanschaffingswaar	25.701,75	25.701,75		25.701,75
2430009	Kantooruitrusting - gemeenschapsgoederen - Geboekte afschrij	-25.701,75		25.701,75	-25.701,75
2460000	Informatica uitrusting - bedrijfsmatige mva - Aanschaffingsw	3.994,88	3.994,88		3.994,88
2500000	Terreinen en gebouwen in leasing of op grond van een soortge	588.587,59	980.030,41		980.030,41
2500009	Terreinen en gebouwen in leasing of op grond van een soortge	-97.385,51		179.054,71	-179.054,71
2600000	Landbouwgronden - andere materiële vaste activa - Aanschaffi	142.341,11	142.341,11		142.341,11
2610000	Terreinen en gebouwen - andere materiële vaste activa - Aans	5.118.503,69	5.118.503,69		5.118.503,69
2610009	Terreinen en gebouwen - andere materiële vaste activa - Gebo	-5.022.988,52		5.055.253,64	-5.055.253,64
2700000	Onroerend erfgoed - Aanschaffingswaarde	9.835,79	9.835,79		9.835,79
2700009	Onroerend erfgoed - Geboekte afschrijvingen	-7.552,22		8.535,79	-8.535,79
2710000	Onroerend erfgoed - Aanschaffingswaarde	28.251,51	28.251,51		28.251,51
2750000	Roerend erfgoed - Aanschaffingswaarde	23.797,78	23.797,78		23.797,78
2810000	Belangen in intergemeentelijke samenwerkingsverbanden en soo	10.588.565,72	10.628.549,17	1.824.126,06	8.804.423,11
2811000	Belangen in intergemeentelijke samenwerkingsverbanden en soo	-641.834,10	641.603,15	681.817,55	-40.214,40
2818000	Belangen in intergemeentelijke samenwerkingsverbanden en soo	2.340,00	2.340,00		2.340,00
2840000	Andere aandelen - aanschaffingswaarde	43.634,91	1.868.404,24		1.868.404,24
2841000	Andere aandelen - nog te storten bedragen (-)	-13.030,31	694,33	655.277,79	-654.583,46
2852000	Vastrentende effecten	74,37	74,37		74,37
2880000	Borgtochten betaald in contanten	500,00	1.175,00		1.175,00
2903004	Vorderingen wegens toegestane leningen - nominale waarde - L	146.555,69	196.401,50	29.609,24	166.792,26
2903009	Vorderingen wegens toegestane leningen - nominale waarde - L	117.718,91	117.718,91	18.293,01	99.425,90
4000000	Operationele vorderingen uit ruiltransacties - nominale waar	58.348,64	3.222.869,81	3.170.095,45	52.774,36
4000010	Operationele vorderingen uit ruiltransacties	74.741,02	516.477,25	464.704,52	51.772,73
4000050	Operationele vorderingen uit ruiltransacties - module 1100	50,00	15.931,60	15.881,60	50,00
4000100	Operationele vorderingen verkopen warme maaltijden	7.052,00	7.618,50	5.680,50	1.938,00
4000200	Operationele vorderingen prestaties klusdienst	49,70	886,28	886,28	
4000300	Operationele vorderingen prestaties woonzorgteam	0,36	0,36	0,36	
4000400	Operationele vorderingen MMC	19,69	946,77	871,69	75,08
4002010	Vorderingen wegens toegestane leningen - Kerkfabriek	22.481,47	42.476,97	22.481,47	19.995,50
4005000	Andere niet-operationele vorderingen uit ruiltransacties - n	578,79	33.222,22	33.177,06	45,16
4005001	Andere niet-operationele vorderingen uit ruiltransacties - n	22.376,38	50.984,70	26.704,45	24.280,25
4005002	Andere niet-operationele vorderingen uit ruiltransacties - n	678.824,92	678.824,92		678.824,92

-- AR --	AR-OMSCHRIJVING	31/12/2022	DEBIT	CREDIT	31/12/2023
4005006	Andere niet-operationele vorderingen uit ruiltransacties - n	10.420,63	10.420,63		10.420,63
4050000	Borgtochten betaald in contanten	675,00	675,00	675,00	
4060000	Vooruitbetalingen op ruiltransacties	35.741,73	58.840,40	28.536,44	30.303,96
4060001	Vooruitbetalingen op ruiltransacties - lonen	80.185,37	328.024,52	244.197,63	83.826,89
4060002	Vooruitbetalingen op ruiltransacties - Fluvius OV		103.219,01	88.439,08	14.779,93
4070000	Operationele vorderingen uit ruiltransacties - dubieuze debi	6.101,56	12.324,48	6.101,56	6.222,92
4080000	Interne rekening-courant	606.112,95	1.388.310,12	579.552,32	808.757,80
4090000	Operationele vorderingen uit ruiltransacties - geboekte waar	-6.101,56	6.101,56	12.324,48	-6.222,92
4130000	Vorderingen uit fiscale opbrengsten	128.374,67	4.823.753,44	4.726.233,32	97.520,12
4130010	Vorderingen uit fiscale opbrengsten - iname openbaar domein	10.930,22	36.002,70	19.535,17	16.467,53
4130020	Vorderingen uit fiscale opbrengsten - leegstand entiteiten	11.720,42	11.720,42	1.100,00	10.620,42
4130050	Vorderingen uit fiscale opbrengsten - reclaimedrukwerk	37.314,31	65.707,22	30.949,00	34.758,22
4130060	Vorderingen uit fiscale opbrengsten - tweede verblijven	2.000,00	12.750,00	9.750,00	3.000,00
4130070	Vorderingen uit fiscale opbrengsten - huisvuil	24.641,56	314.998,52	285.629,55	29.368,97
4130080	Vorderingen uit fiscale opbrengsten - contante belastingen	3.511,95	123.808,94	115.221,24	8.587,70
4130100	Vorderingen uit fiscale opbrengsten - G.A.S.	3.180,67	7.842,98	5.086,93	2.756,05
4131000	Vorderingen uit fiscale opbrengsten	553.535,85	5.138.614,30	4.247.470,72	891.143,58
4135000	Vorderingen uit de recup. v. indiv. hulpv. door het ocmw		5.788,30	2.209,31	3.578,99
4135001	Vorderingen uit de recup. v. indiv. hulpv. ocmw : steun	20.118,52	32.715,02	18.180,64	14.534,38
4135002	Vorderingen uit de recup. v. indiv. hulpv. ocmw : leefloon	41.991,35	83.977,90	40.306,94	43.670,96
4135003	Vorderingen uit de recup. v. indiv. hulpv. ocmw : hwb en huu	51.911,07	133.101,47	75.916,11	57.185,36
4135004	Vorderingen uit de recup. v. indiv. hulpv. ocmw : voorschott	13.463,49	32.741,26	18.029,74	14.711,52
4135005	Vorderingen uit de recup. v. indiv. hulpv. ocmw : bezettings	219,00	1.261,22	1.042,22	219,00
4151000	Vorderingen wegens investeringsubsidies	63.553,93	63.553,93		63.553,93
4153000	Vorderingen wegens werkingssubsidies - POD (leefloon, ...)	55.202,47	639.744,90	534.164,06	105.580,84
4153001	Vorderingen wegens werkingssubsidies - Fedasil (LOI)	3.912,86	19.597,50	11.097,64	8.499,86
4153002	Vorderingen wegens werkingssubsidies - Stookoliefonds (SPF)		40.412,06	35.006,38	5.405,68
4153003	Vorderingen wegens werkingssubsidies - energiefonds CREG		50.121,67	50.104,98	16,69
4153100	Vorderingen wegens werkingssubsidies	142.965,29	4.494.515,08	4.418.730,27	75.784,81
4153102	Vorderingen wegens werkingssubsidies - gemeentefonds / Elia	7.929,40	205.091,24	197.776,20	7.315,04
4153103	Vorderingen wegens werkingssubsidies - energiefonds CREG	20.518,23	25.479,19	4.977,65	20.501,54
4153104	Vorderingen wegens werkingssubsidies - Fluvius	5.676,24	20.604,60	15.628,48	4.976,12
4153105	Vorderingen wegens werkingssubsidies - sectoraal fonds (Soci	19.629,63	140.710,38	115.341,52	25.368,86
4153107	Vorderingen wegens werkingssubsidies - tewerkstellingsvergoe	6.242,28	20.183,95	14.673,16	5.510,79
4153500	Vorderingen wegens werkingssubsidies - milieu	316,25	316,25		316,25
4160000	Andere operationele vorderingen uit niet-ruiltransacties - n	19.235,94	133.474,81	4.772,62	128.702,19
4160020	Andere operationele vorderingen - Rioleringsfonds	321.143,37	338.308,75	8.582,69	329.726,06
4160023	Andere operatnl Vord : Voorschotten RESPO 2023		64.621,44	32.310,72	32.310,72
4161100	R/C Limburg.net	27.226,24	75.890,27		75.890,27
4170000	Operationele vorderingen uit niet-ruiltransacties - dubieuze	38.384,27	89.379,84	38.384,27	50.995,57

-- AR --	AR-OMSCHRIJVING	31/12/2022	DEBIT	CREDIT	31/12/2023
4190000	Operationele vorderingen uit niet-ruiltransacties - geboekte	-38.384,27	38.384,27	89.379,84	-50.995,57
4220000	Leasingschulden en soortgelijke schulden in het kader van PP	-241.242,25	252.394,27	522.704,47	-270.310,20
4233000	Schulden aan kredietinstellingen aangegaan door het bestuur	-913.765,37	1.133.627,08	1.858.455,01	-724.827,93
4233001	Schulden aan kredietinstellingen aangegaan door het bestuur	-18.090,21	19.034,07	37.327,08	-18.293,01
4400000	Leveranciers	-1.910.773,53	11.469.903,83	13.307.878,82	-1.837.974,99
4440000	Te ontvangen facturen	-47.957,13	48.955,38	48.955,38	
4453000	Vervallen kapitaalaflossingen en vervallen intrest aan kredi	-548.650,98	1.773.875,14	2.302.024,17	-528.149,03
4480000	Interne rekening-courant	-606.112,95	581.419,43	1.390.177,23	-808.757,80
4491000	Ontvangen vooruitbetalingen op ruiltransacties	-1.188,00	5.022,00	7.680,00	-2.658,00
4499001	Overige niet-financiële schulden uit ruiltransacties - RC FL	-57.904,41	12,00	57.916,41	-57.904,41
4530000	Ingehouden voorheffing (BVH)	-149.271,02	887.680,34	1.037.254,90	-149.574,56
4540000	Rijksdienst voor Sociale Zekerheid (RSZ)	-241.955,74	1.866.228,24	2.163.955,82	-297.727,58
4550000	Bezoldigingen - nettolonen	-5.441,81	3.340.364,06	3.355.936,76	-15.572,70
4600000	Voorzieningen voor pensioenen en soortgelijke verplichtingen	-140.542,03	148.193,74	397.512,19	-249.318,45
4610000	Voorzieningen voor vakantiegeld	-266.788,91	114.368,63	266.788,91	-152.420,28
4760000	Andere te betalen belastingen en taksen	-173,64	3.908,60	4.144,67	-236,07
4810000	Operationele schulden inzake indiv hulpvrl : leefloon (wt 26	-9.122,27	313.705,80	330.680,65	-16.974,85
4810100	Operationele schulden inzake indiv hulpvrl : steun	-2.289,96	41.303,61	45.220,45	-3.916,84
4810110	Operationele schulden inzake indiv hulpvrl : psa (art 4-6)	-970,34	2.914,82	4.928,82	-2.014,00
4810120	Operationele schulden inzake indiv hulpvrl : energiefonds (ar	-1.932,57	15.035,31	16.409,96	-1.374,65
4810130	Operationele schulden inzake indiv hulpvrl : minimale lev aa		1.120,78	1.300,32	-179,54
4810140	Operationele schulden inzake indiv hulpvrl : verwarmingstoela		33.213,25	36.537,00	-3.323,75
4810160	Operationele schulden inzake indiv hulpvrl : voorschotten	-242,50	16.839,91	18.789,52	-1.949,61
4810170	Operationele schulden inzake indiv hulpvrl : huur en waarborg	-1.019,00	11.964,00	12.964,00	-1.000,00
4810200	Operationele schulden inzake indiv hulpvrl : steun vreemdelin	-6.917,51	249.025,58	264.128,71	-15.103,13
4810210	Operationele schulden inzake indiv hulpvrl : leefgeld en Loi	-267,60	3.640,00	3.907,60	-267,60
4810230	Operationele schulden inzake indiv hulpvrl : installatiepremi		4.571,53	5.592,29	-1.020,76
4820000	Ontvangen voorschotten en terugbetalingen inzake subsidies	-525.711,18	44.208,08	579.937,03	-535.728,95
4820006	Ontvangen voorschotten en terugbetalingen inzake subsidies -	-1.125,00		1.125,00	-1.125,00
4820007	Ontvangen voorschotten en terugbetalingen inzake subsidies -	-14.378,55		14.378,55	-14.378,55
4890000	Overige schulden uit niet-ruiltransacties - werkingstoelagen	-857.065,49	1.384.480,79	1.805.395,03	-420.914,24
4890001	Overige schulden uit niet-ruiltransacties - wachtrekening	-20.052,83	584.962,59	604.085,16	-19.122,57
4890100	R/C AGB-Stad	-67.008,79	747.428,19	775.090,09	-27.661,90
4891200	Overige schulden uit niet-ruiltransacties - Limburg.net	-1.090,50		1.543,01	-1.543,01
4900000	Over te dragen kosten		292,79		292,79
4943004	Vorderingen wegens toegestane leningen die binnen het jaar v	23.162,87	52.772,11	25.876,56	26.895,55
4943009	Vorderingen wegens toegestane leningen die binnen het jaar v	18.090,21	36.383,22	18.090,21	18.293,01
5300030	Termijndeposito's - pensioenfonds Ethias verzekeringen - col	689.134,96	742.196,72	8.394,71	733.802,01
5500000	Kredietinstellingen - R/C Belfius	514.678,70	22.497.351,64	22.050.955,74	446.395,90
5500010	Kredietinstellingen - R/C Belfius 2 rekeningagentschap	3.304,49	3.554,49	3.131,91	422,58

-- AR --	AR-OMSCHRIJVING	31/12/2022	DEBIT	CREDIT	31/12/2023
5500040	Kredietinstellingen - Van Landschot spaarrekening	250.000,00	250.000,00		250.000,00
5500050	Kredietinstellingen - R/C BNP Paribas Fortis	11.633,99	38.267,98	26.724,55	11.543,43
5500060	Kredietinstellingen - Belfius Tre@sury+ spaarrekening	3.113.860,65	9.379.751,49	8.289.521,99	1.090.229,50
5500070	Kredietinstellingen - Belfius Tre@sury Special spaarrekening	152.155,08	204.279,07	204.093,02	186,05
5500090	Kredietinstellingen - rek toelagen/leningsgelden	87.298,49	87.298,49	87.298,49	
5500500	Kredietinstellingen - Belfius Tre@sury+ hwb Staatsbaan 58	1.557,44	1.566,86		1.566,86
5500520	Kredietinstellingen - Belfius Tre@sury+ hwb Ertsenrijkstraat	1.845,56	1.856,71		1.856,71
5500530	Kredietinstellingen - Belfius Tre@sury+ hwb Loksbergenstraat	865,69	870,92		870,92
5700000	Kas algemeen	23.896,56	112.199,44	31.313,25	80.886,19
5700010	Provisiekas easycards (Carine, Dries, Eva, Martine)	800,00	800,00		800,00
6100000	Huur, huurlasten voor het gebruik van onroerende goederen	2.858,50	14.818,59		14.818,59
6100110	Huur lokalen	21.283,32	14.686,87	22,50	14.664,37
6102010	Vergoeding gebruik onroerend goed : Erfpacht	322,21	375,05		375,05
6103000	Onderhoud en herstel van onroerende goederen	166.079,61	180.891,90	33.150,03	147.741,87
6103110	Onderh. en herstel van onr goed : herinrichtingskosten ifv o	36.629,84	5.314,60		5.314,60
6103300	Onderhoud en herstel van onroerende goederen : brandbeveilig	802,25	922,06		922,06
6103310	Onderhoud en herstel van onroerende goederen : keuringinstan	1.295,62	4.648,62		4.648,62
6103900	Onderhoud en herstel van onroerende goederen : andere	4.324,40	3.295,45		3.295,45
6110000	Elektriciteit	59.368,31	95.494,23	6.651,99	88.842,24
6111000	Gas	67.971,41	91.044,63	9.323,96	81.720,67
6112000	Aardolieproducten	15.608,04	12.086,14	70,96	12.015,18
6120000	Verzekeringen - Brandverzekering	23.994,10	27.080,58	26,34	27.054,24
6120100	Verzekeringen - Autoverzekering	14.308,13	14.689,85	25,72	14.664,13
6120210	Verzekeringen - dienstverplaatsing omnium	333,24	320,42	12,82	307,60
6120220	Verzekeringen - BA	14.144,71	14.843,40	251,95	14.591,45
6120230	Verzekeringen : alle risico's electronica	487,59	343,72		343,72
6120240	Verzekeringen : LO	2.222,29	2.301,68		2.301,68
6120900	Verzekeringen : overige	1.915,74	1.553,38		1.553,38
6130000	Andere diensten en leveringen	5.946,17	21.444,04		21.444,04
6131000	Andere diensten en leveringen : werkkledij	25.504,19	29.121,62	206,67	28.914,95
6132000	Andere diensten en leveringen : opleidingen en bijscholingen	18.659,40	25.997,13	965,00	25.032,13
6132100	Andere diensten en leveringen : abonnementen en Boeken	6.392,92	5.020,41		5.020,41
6134000	Andere diensten en leveringen : dienstverplaatsingen	3.737,73	4.666,03		4.666,03
6134200	Andere diensten en leveringen : administratiekost 2de pensio	213,06	2.200,32	2,63	2.197,69

-- AR --	AR-OMSCHRIJVING	31/12/2022	DEBIT	CREDIT	31/12/2023
6135000	Andere diensten en leveringen : kosten refter en vergadering	9.634,71	14.218,37	323,44	13.894,93
6135100	Andere diensten en leveringen		15.607,18		15.607,18
6136100	Andere diensten en leveringen : EHBO uitrusting	1.927,29	870,48		870,48
6137000	Andere diensten en leveringen - vrijwilligerswerk en verenig	24.962,25	27.233,25		27.233,25
6140000	Andere dienst en lev : externe deskundigen	18.803,12	52.997,29		52.997,29
6140200	Andere dienst en lev : consultancy	50.948,88	98.320,19		98.320,19
6141000	Andere dienst en lev : loonverwerking	40.947,49	48.891,89		48.891,89
6141010	Andere dienst en lev : onderhoud en inrichting toiletruimtes	10.918,30	6.920,84	1.287,51	5.633,33
6141020	Andere dienst en lev : wasserij	668,01	897,24		897,24
6141110	Andere diensten en leveringen : maaien bermen	92.278,68	95.711,53		95.711,53
6141120	Andere diensten en leveringen : onderhoud brandkranen	3.973,79	4.780,27		4.780,27
6141200	Andere diensten en leveringen : onderhoud groene ruimte	1.845,73	3.146,48		3.146,48

6141210	Andere diensten en leveringen : groenonderhoud	72.873,98	83.493,20		83.493,20
6141300	Andere diensten en leveringen	300,00	800,00		800,00
6141400	Andere diensten en leveringen : busvervoer	665,00	295,00		295,00
6142000	Andere dienst en lev : erelonen advocaten, notarissen, dokte	5.234,24	1.952,22	96,80	1.855,42
6142100	Andere diensten en leveringen	87.543,47	90.016,17	390,00	89.626,17
6142400	Andere diensten en leveringen : iningskosten PB (1%)	34.191,99	48.730,39		48.730,39
6142500	Andere dienst en lev : vergoedingen studie bureaus	212.760,38	168.490,27		168.490,27
6143000	Andere dienst en lev : auteursrechten en uitgeversvergoeding	4.832,50	5.897,69		5.897,69
6143100	Andere dienst en lev : gerechts-, hypotheek- en deurwaarders	418,56	24,00		24,00
6143200	Andere diensten en leveringen	17.494,51	11.904,30		11.904,30
6143300	Andere diensten en leveringen : kost inlichtingen Rijksregis	525,38	570,22		570,22
6150000	Andere dienst en lev : kantoomateriaal	9.327,58	10.901,22	18,15	10.883,07
6150100	Andere dienst en lev : drukwerk	2.973,37	360,74		360,74
6150200	Andere dienst en lev : huur copiers	25.555,19	28.927,28	292,79	28.634,49
6150400	Andere dienst en lev : drukwerk AGB	2.248,55	4.455,05	311,37	4.143,68
6151100	Andere dienst en lev : onderhoud en gebruiksrecht software	309.372,50	356.643,56	1.448,15	355.195,41
6152000	Andere dienst en lev : telefoonkosten	20.770,55	22.494,35	212,83	22.281,52
6152010	Andere dienst en lev : internet	2.221,99	3.036,63		3.036,63
6152020	Andere dienst en lev : kabel-tv	456,65	749,58	502,12	247,46

-- AR --	AR-OMSCHRIJVING	31/12/2022	DEBET	CREDIT	31/12/2023
6152100	Andere dienst en lev : verzendkosten	15.085,36	20.681,14	1.806,22	18.874,92
6152200	Andere dienst en lev : publiciteit, advertenties, brochures	25.877,24	30.452,53		30.452,53
6152300	Andere dienst en lev : lidgelden	18.563,88	21.693,47		21.693,47
6152400	Andere dienst en lev : recepties en representatie kosten	184,40	400,47		400,47
6152500	Andere dienst en lev : vergaderkosten	63,00	8,00		8,00
6152600	Andere diensten en leveringen	767,68	850,63		850,63
6152700	Andere diensten en leveringen : sensibiliseren klimaat en en	1.143,30	3.037,16		3.037,16
6153000	Andere diensten en leveringen : onderhoud voertuigen	71.644,51	54.443,17	557,53	53.885,64
6153150	Andere dienst en lev : brandstoffen	53.928,70	52.309,95	90,00	52.219,95
6153200	Andere dienst en lev : belastingen voertuigen	2.172,76	1.904,68		1.904,68
6153300	Andere dienst en lev : keuringen	3.074,47	4.160,35		4.160,35
6153400	Andere dienst en lev : huur materieel	162.931,05	185.030,36		185.030,36
6160100	Andere dienst en lev : zakgelden Loi	4.760,00	3.640,00		3.640,00
6160110	Andere dienst en lev : kosten igv leef- en woonfunctie vluch	99,96			
6160120	Andere dienst en lev : vervoer vluchtelingen	161,50	46,00		46,00
6160160	Andere diensten en leveringen	3.106,00			
6160200	Andere dienst en lev : warme maaltijden	24.310,00			
6160300	Andere dienst en lev : klein gereedschap en technische uitru	581,38			
6160400	Andere dienst en lev : kosten projecten		100,00		100,00
6161000	Water	11.121,77	66.439,20	2.694,66	63.744,54
6162000	Andere dienst en lev : onderhoud en herstellingen specifieke uitru...	107,69			
6162010	Andere dienst en lev : onderhoud en herstel materiaal werkpl	32.581,03	16.412,06	748,40	15.663,66
6162070	Andere dienst en lev : onderhoud en herstel toestellen/machi	7.872,18	8.563,35		8.563,35
6162210	Andere dienst en lev : onderhoud en poetsproducten ea	11.422,36	23.565,59		23.565,59
6162290	Andere dienst en lev : diverse benodigdheden	62,11	675,03		675,03
6163000	Andere diensten en leveringen - feestelijkheden	39.157,29	37.633,22		37.633,22
6163040	Andere diensten en leveringen : Receptiekosten academie	781,32	1.037,47		1.037,47
6164000	Andere diensten en leveringen	41.020,94	38.809,45	793,29	38.016,16
6164010	Andere diensten en leveringen : winteractieplan	8.967,70	8.121,24		8.121,24
6164020	Andere diensten en leveringen : verkeerssignalisatie	48.472,64	12.294,52	49,14	12.245,38

-- AR --	AR-OMSCHRIJVING	31/12/2022	DEBIT	CREDIT	31/12/2023
6164050	Andere diensten en leveringen : openbare verlichting	172.542,76	162.957,72	121.917,57	41.040,15
6164100	Andere diensten en leveringen ; huisvuilrecipiënten	2.201,25	65.026,24	49.594,99	15.431,25
6164130	Andere diensten en leveringen : benodigdheden natuurrampen	2.603,64	539,26		539,26
6164140	Andere diensten en leveringen : bestrijding schadelijke dier	10.876,28	6.596,06		6.596,06
6164150	Andere diensten en leveringen : specifieke kosten milieuhygi	1.815,00	1.575,99		1.575,99
6165000	Andere diensten en leveringen	30.528,89	36.490,85	3.839,80	32.651,05
6165100	Andere diensten en leveringen : Kerstsfeer		8.246,15		8.246,15
6165200	Andere diensten en leveringen : Workshops, lezingen en voord	6.797,31	10.611,66	454,74	10.156,92
6165210	Andere diensten en leveringen : deelname overkoepelende acti	53,15	1.146,42		1.146,42
6166100	Andere diensten en leveringen : kosten HO E-ID kaarten	12.451,40	14.224,40		14.224,40
6166110	Andere diensten en leveringen	28.736,00	31.753,00		31.753,00
6166120	Andere diensten en leveringen : kosten HO Rijbewijzen	12.272,00	16.424,00		16.424,00
6167000	Andere diensten en leveringen : twinsporten	13.142,93	12.752,62	375,00	12.377,62
6167100	Andere diensten en leveringen		20.551,22		20.551,22
6167200	Andere diensten en leveringen : intergemeentelijke projecten	4.744,84	1.837,07		1.837,07
6167210	Andere diensten en leveringen : Benodigdheden speelpleinwerk	15.744,22	17.073,30	239,99	16.833,31
6167300	Andere diensten en leveringen : schoolbehoeften	46.832,55	51.023,85		51.023,85
6167310	Andere diensten en leveringen : Specifieke benodigdheden kun	61,55	377,67		377,67
6168000	Andere diensten en leveringen	2.485,65	2.650,81	17,90	2.632,91
6168110	Andere diensten en leveringen : recreatieve activiteiten LDC	511,71	7.631,78	8,95	7.622,83
6168120	Andere diensten en leveringen ikv vorming	2.519,08	2.716,99		2.716,99
6168140	Andere diensten en leveringen : maaltijden	8.476,99	11.126,13		11.126,13
6168160	Andere diensten en leveringen : buurthulp	365,92			
6168190	Andere diensten en leveringen : activiteiten ikv ontmoeting	11.745,07	14.314,00	304,00	14.010,00
6168210	Andere diensten en leveringen	2.250,00			
6168220	Andere diensten en leveringen : extra activiteiten BKO	4.166,16	4.235,28		4.235,28
6168300	Andere diensten en leveringen : gezondheidszorg	3.272,23	7.936,38		7.936,38
6169000	Andere diensten en leveringen : werkingskosten raad	3.629,68	7.238,32	1.254,80	5.983,52
6170000	Personen ter beschikking gesteld	15.388,10	16.664,52		16.664,52
6200000	Bezoldigingen en rechtstreekse sociale voordelen - politiek	233.168,35	249.067,20	354,88	248.712,32
6200200	Bezoldigingen en rechtstreekse sociale voordelen - politiek	39.200,00	44.900,00		44.900,00

-- AR --	AR-OMSCHRIJVING	31/12/2022	DEBET	CREDIT	31/12/2023
6201000	Bezoldigingen en rechtstreekse sociale voordelen - vastbenoe	1.350.746,65	1.395.252,74	9.731,38	1.385.521,36
6201010	Bezoldigingen en rechtstreekse sociale voordelen - vb person	31.089,92	33.322,09	66,01	33.256,08
6202000	Bezoldigingen en rechtstreekse sociale voordelen - niet-vast	2.126.406,64	2.387.044,22	16.646,12	2.370.398,10
6202010	Bezoldigingen en rechtstreekse sociale voordelen - nvb perso	20.525,57	25.931,51	1.776,58	24.154,93
6202020	Bezoldigingen en rechtstreekse sociale voordelen - nvb jobst	9.272,73	15.912,39		15.912,39
6202030	Bezoldigingen en rechtstreekse sociale voordelen - nvb monit	17.914,97	17.063,88		17.063,88
6202040	Bezoldigingen en rechtstreekse sociale voordelen - niet-vast	39.633,36	51.502,96		51.502,96
6203008	Geschenkon sectoraal akkoord	5.594,00	2.306,00		2.306,00
6204000	Bezoldigingen en rechtstreekse sociale voordelen - artikel 6	40.441,52	14.017,14	1.739,06	12.278,08
6208000	Bezoldigingen en rechtstreekse sociale voordelen - onderwijs	431.766,00	440.401,00		440.401,00
6208100	Bezoldigingen en rechtstreekse sociale voordelen - onderwijs	822.956,00	839.416,00		839.416,00
6210000	Werkgeversbijdragen wettelijke verzekeringen - politiek pers	4.663,70	4.988,30		4.988,30
6211000	Werkgeversbijdragen wettelijke verzekeringen - vast benoemd	569.837,04	603.833,30	3.697,31	600.135,99
6211010	Werkgeversbijdragen wettelijke verzekeringen - vb personeel	13.216,58	14.421,96		14.421,96
6212000	Werkgeversbijdragen wettelijke verzekeringen - niet vast ben	568.716,65	638.133,41	5.456,55	632.676,86
6212010	Werkgeversbijdragen wettelijke verzekeringen - nvb personeel	5.534,88	7.060,93	517,52	6.543,41
6212020	Werkgeversbijdragen wettelijke verzekeringen - nvb jobstuden	503,48	864,06		864,06
6212040	Werkgeversbijdragen wettelijke verzekeringen - nvb V.O.P.	10.867,31	13.923,67		13.923,67
6214000	Werkgeversbijdragen wettelijke verzekeringen - nvb personeel	10.615,60	3.357,48	596,13	2.761,35
6219000	Werkgeversbijdragen wettelijke verzekeringen - responsabilis		106.434,43	82.267,76	24.166,67
6221000	Werkgeversbijdragen voor bovenwettelijke verzekeringen - vas	4.738,06	4.882,90		4.882,90
6222000	Werkgeversbijdragen voor bovenwettelijke verzekeringen - nie	11.747,53	42.190,30	650,10	41.540,20
6222010	Werkgeversbijdragen voor bovenwettelijke verzekeringen - nvb	10.116,42	67.879,54	1.027,19	66.852,35
6230100	Andere personeelskosten - Arbeidsongevallenverzekering	22.819,36	25.751,65	62,27	25.689,38
6230200	Andere personeelskosten - Arbeidsgeneeskundige dienst bijdra	19.852,25	17.943,92	116,05	17.827,87
6230210	Andere personeelskosten - GDS	1.775,25	1.810,26		1.810,26
6230300	Andere personeelskosten - Maaltijdcheques	123.544,00	134.230,00	3.802,47	130.427,53
6230400	Andere personeelskosten - Vakbondspremie	4.609,70	4.934,43		4.934,43
6230500	Andere personeelskosten	3.580,50	3.530,90		3.530,90
6230700	Andere personeelskosten - Woonwerk verkeer	6.104,06	5.840,51		5.840,51
6230800	Andere personeelskosten - extralegale voordelen		3.411,00		3.411,00
6240000	Pensioenen politiek personeel	134.377,36	179.064,37	30.316,39	148.747,98
6241000	Pensioenen personeel	56.188,02	100.869,00	40.482,00	60.387,00
6301000	Afschrijvingen op immateriële vaste activa	19.493,76	27.098,35		27.098,35

-- AR --	AR-OMSCHRIJVING	31/12/2022	DEBET	CREDIT	31/12/2023
----------	-----------------	------------	-------	--------	------------

6302000	Afschrijvingen op materiële vaste activa	1.643.254,40	2.147.041,38		2.147.041,38
6302210	Afschrijvingen op materiële vaste activa	10.485,29	10.485,29		10.485,29
6302300	Afschrijvingen op materiële vaste activa	42.542,98	134.855,81		134.855,81
6302400	Afschrijvingen op materiële vaste activa	197,30	1.548,06		1.548,06
6302410	Afschrijvingen op materiële vaste activa	30.613,89	36.180,07		36.180,07
6302700	Afschrijvingen op materiële vaste activa	983,58	983,57		983,57
6340000	Waardevermindering op operationele vorderingen op korte term	44.485,83	57.218,49		57.218,49
6341000	Waardevermindering op operationele vorderingen op korte term	-38.549,16		44.485,83	-44.485,83
6350000	Voorzieningen voor pensioenen en soortgelijke verplichtingen	170.760,39	2.720.339,52	659.516,64	2.060.822,88
6351000	Voorzieningen voor pensioenen en soortgelijke verplichtingen	-126.315,23	117.447,99	257.990,02	-140.542,03
6360000	Voorzieningen voor vakantiegeld - toevoeging	26.961,02			
6361000	Voorzieningen voor vakantiegeld - besteding en terugneming (114.368,63	-114.368,63
6400000	Belastingen - onroerende voorheffing	28.273,03	37.074,68	1.247,24	35.827,44
6400100	Belastingen - roerende voorheffing	2.928,43	3.914,35		3.914,35

6400300	Belastingen - watering	289,10	145,98		145,98
6400400	Belastingen - voedselketen	408,48	460,93		460,93
6420000	Minderwaarde op de realisatie van operationele vorderingen	1.010,02	2.265,38		2.265,38
6420100	Minderwaarde op de realisatie van operationele vorderingen :	16.620,29	58.806,00	29.403,00	29.403,00
6430000	Andere operationele kosten	73,93	184,98	184,98	
6480000	Leefloon (55 %)	157.776,67	180.032,19		180.032,19
6480010	Leefloon persoon nt. ingeschr. rijksreg. (100%)	82.143,26	112.765,10		112.765,10
6480020	Leefloon toekenning bestaansminimum dakloze (100%)	28.395,87	17.434,07		17.434,07
6480030	Leefloon verhoogd bestaansminimum (100%) - installatiepremie	9.018,71	7.961,78		7.961,78
6481000	Andere indiv. hulpvrl. : financiële steun	22.054,55	35.509,95	61,18	35.448,77
6481040	Andere indiv. hulpvrl. : begrafenis kosten		5.231,39		5.231,39
6481050	Andere indiv. hulpvrl. : huisvesting		1.111,00		1.111,00
6482000	Andere indiv. hulpvrl. : steun ikv participatie en sociale ac	2.105,14	2.290,95		2.290,95
6482100	Andere indiv. hulpvrl. : bestrijding kinderarmoede (aanvullen	2.678,40	1.714,99		1.714,99
6482200	Andere indiv. hulpvrl. : energiefonds (art 6)	5.040,21	9.070,75		9.070,75

-- AR --	AR-OMSCHRIJVING	31/12/2022	DEBET	CREDIT	31/12/2023
6482210	Andere indiv. hulpvrl. : energiecellen		5.672,76		5.672,76
6482300	Andere indiv. hulpvrl. : minimale levering aardgas	452,62	1.300,32		1.300,32
6482400	Andere indiv. hulpvrl. : verwarmingstoelage	46.559,50	36.560,38		36.560,38
6483000	Andere indiv. hulpvrl. : voorschotten op rechten	219,00			
6483040	Andere indiv. hulpvrl. : voorschotten op ziekte- en invalidit	3.711,22			
6483060	Andere indiv. hulpvrl. : voorschotten op werkloosheidsuitkering	4.075,80	7.470,85		7.470,85
6483070	Andere indiv. hulpvrl. : voorschotten op zorgbudget	1.933,70	8.802,52		8.802,52
6483080	Andere indiv. hulpvrl. : voorschotten op huurtoelage		800,00		800,00
6484000	Andere indiv. hulpvrl. : tussenkomst huurwaarborgen	12.819,00	15.565,00		15.565,00
6484010	Andere indiv. hulpvrl. : tussenkomst huur en huurkosten	400,00	800,00		800,00
6485000	Andere indiv. hulpvrl. : financiële steun F&OK (wet 2 april 1	17.881,14	72.695,51		72.695,51
6485020	Andere indiv. hulpvrl. : farmaceutische kosten (wet 2 april 1	375,02	599,11		599,11
6485021	Andere indiv. hulpvrl. : medische kosten (wet 2 april 1965)	552,38	190,23	47,88	142,35
6485030	Andere indiv. hulpvrl. : installatiepremie (wet 2 april 1965	10.558,26	8.336,07		8.336,07
6485050	Andere indiv. hulpvrl. : financiële steun F&OK (wet 2 april 1	127.514,73	181.326,41		181.326,41
6486000	Andere indiv. hulpvrl. : in natura - voedselbedeling	2.700,00	3.630,70	1,95	3.628,75
6486020	Andere indiv. hulpvrl. : prefinanciering onkosten chauffeurs	164,77	172,19	50,40	121,79
6486071	Andere indiv. hulpvrl. : corona ondersteuning in huisvesting	2.375,98			
6486074	Andere indiv. hulpvrl. : corona ondersteuning in leefloon (50	1.350,00			
6486077	Andere indiv. hulpvrl. : corona ondersteuning voedselhulp		800,00		800,00
6486078	Andere indiv. hulpvrl. : corona ondersteuning diverse	819,80			
6486090	Andere indiv. hulpvrl. : diverse kosten	640,68	100,80	50,40	50,40
6490011	Werkingsubsidie Politiezone	1.093.548,00	1.295.317,00		1.295.317,00
6490012	Algemene werkingsubsidies - HVZ	328.056,06	281.630,00		281.630,00
6490100	Algemene werkingsubsidies : bijdrage opvoedingswinkel	4.840,84	5.355,50		5.355,50
6491030	Algemene werkingsubsidies : inzaaien grasstroken erosiebest	3.259,30	2.763,60		2.763,60
6491070	Algemene werkingsubsidies : biodiversiteit	1.547,68	1.191,31	55,00	1.136,31
6491080	Algemene werkingsubsidies : duurzaamheid	1.267,58	800,00		800,00
6492000	Algemene werkingsubsidies : Jeugdverenigingen	26.769,58	28.196,68		28.196,68

-- AR --	AR-OMSCHRIJVING	31/12/2022	DEBIT	CREDIT	31/12/2023
6492100	Algemene werkingssubsidies : jeugdinitiatieven	5.147,17	5.147,17		5.147,17
6492140	Algemene werkingssubsidies : Vorming Jeugd	2.989,00	2.185,00		2.185,00
6492210	Algemene werkingssubsidies	114,10	100,00		100,00
6492220	Algemene werkingssubsidies : Projectsubsidie verenigingen GROS	250,00			
6492230	Algemene werkingssubsidies	100,00	50,00	375,00	-325,00
6492240	Algemene werkingssubsidies : toegankelijkheid gebouwen	290,15	358,77		358,77
6492250	Algemene werkingssubsidies : GROS	4.000,00	4.000,00		4.000,00
6492260	Algemene werkingssubsidies : Dagverzorgingstehuizen	1.200,00	1.200,00		1.200,00
6492300	Algemene werkingssubsidies : beleidssubsidie sportvereniging	7.998,46	7.999,99		7.999,99
6492310	Algemene werkingssubsidies impulssubsidie sportverenigingen	9.999,92	12.447,49	2.447,49	10.000,00
6492320	Algemene werkingssubsidies : subsidie G-sport verenigingen	2.832,32	3.253,54		3.253,54
6492330	Algemene werkingssubsidies : toelage OV lokalen vereniginge	947,27	1.038,08		1.038,08
6492420	Algemene werkingssubsidies : Jeugd		934,85		934,85
6492500	Algemene werkingssubsidies - Gebruik AGB acomodatie	6.457,25	9.994,30	9.994,30	
6492510	Algemene werkingssubsidies : Sinterklaas feest	1.250,00	1.250,00		1.250,00
6492600	Algemene werkingssubsidies : Projectsubsidie verenigingen	10.999,91	11.000,00		11.000,00
6492610	Algemene werkingssubsidies : subsidie cultuur verenigingen	1.000,00	4.054,51		4.054,51
6493000	Algemene werkingssubsidies	3.630,00			
6494000	Algemene werkingssubsidies	485.115,90	554.785,41	62.837,44	491.947,97
6494031	Algemene werkingssubsidies : Bijdrage Lage Kempen	1.320,11	1.340,97		1.340,97

6494060	Algemene werkingssubsidies : Rondlopende Dieren	3.276,70	3.315,55		3.315,55
6494100	Algemene werkingssubsidies - Bijdrage kost leerkrachten	4.080,00	4.212,96		4.212,96
6494110	Algemene werkingssubsidies : Bijdrage werkingkost DKO Haspe	7.156,32	7.299,70		7.299,70
6495300	Prijssubsidies aan AGB	186.290,78	422.552,62	215.125,06	207.427,56
6496010	Spcf wrksubs : bijdrage poetsdienst Lummen	98.486,77	57.217,69		57.217,69
6496020	Spcf wrksubs : bijdrage SVK (sociaal verhuur kantoor)	3.789,00	4.108,00		4.108,00
6496030	Spcf wrksubs : bijdrage MMC (minder mobiele centrale)	1.044,61	731,01	18,17	712,84
6496040	Spcf wrksubs : bijdrage CAD	5.811,22	6.020,76		6.020,76
6496050	Spcf wrksubs : bijdrage MSSOC en MAT	1.184,13	1.184,13	1.184,13	

-- AR --	AR-OMSCHRIJVING	31/12/2022	DEBET	CREDIT	31/12/2023
6496060	Spcf wrksubs : bijdrage werkgroep 17 oktober, voedselbank	144,00			
6496070	Spcf wrksubs : project ESF	1.120,00			
6496080	Spcf wrksubs: bijdrage Dyzo, schuld/hulpverlening zelfstandi		1.000,00		1.000,00
6497000	Andere specifieke werkingssubsidies		184,98		184,98
6500000	Rente, commissies en kosten verbonden aan schulden	307.964,82	364.039,34	23.668,98	340.370,36
6500001	Rente, commissies en kosten verbonden aan schulden : kerkfab	2.047,16	1.905,29		1.905,29
6500010	Rente, commissies en kosten verbonden aan schulden : BNP	298,35	292,12	146,06	146,06
6500100	Rente, commissies en kosten verbonden aan leasings	7.498,31	23.668,98		23.668,98
6502000	Andere kosten van schulden	302,16	89,06		89,06
6570000	Andere financiële kosten	248,73	208,08	5,72	202,36
6640000	Toegestane investeringssubsidies : investeringssubsidie	42.239,89	33.718,66		33.718,66
6930000	Over te dragen overschot van het boekjaar	885.233,21			
6941000	Tussenkost in de financiële verplichtingen van het OCMW doo	587.717,47	394.860,27		394.860,27
7000413	Vergoeding deelnemer diverse evenementen en promotiesportact	-14.570,00		15.000,00	-15.000,00
7001000	Verkopen en dienstprestaties			26.597,02	-26.597,02
7004070	Verkopen en dienstprestaties : deelname sportactiviteit	-2.756,10	1.248,00	8.336,00	-7.088,00
7006000	Verkopen en dienstprestaties : Gezondheidsactie			273,00	-273,00
7010000	Verkopen en dienstprestaties - warme maaltijden	-26.520,00			
7013000	Verkopen en dienstprestaties : lidgelden gebruikers MMC	-804,00		837,00	-837,00
7020010	Verkopen en dienstprestaties : verkoop rattenvergif ea	-360,00		420,00	-420,00
7021000	Verkopen en dienstprestaties : Verkoop huisvuilzakken ea	-21.887,75	18,00	15.863,60	-15.845,60
7022000	Verkopen en dienstprestaties : Hout op stam	-19.694,00			
7030000	Verkopen en dienstprestaties : verhuur onroerend patrimonium	-22.776,56		24.315,76	-24.315,76
7030100	Verkopen en dienstprestaties : verhuur kamers	-2.850,54			
7030300	Verkopen en dienstprestaties : verhuur gebouw	-480,00		480,00	-480,00
7040200	Verkopen en dienstprestaties	-126,16		139,87	-139,87
7040400	Verkopen en dienstprestaties : tussenkost vuurwerk/kermis	-9.784,75		9.554,00	-9.554,00
7040510	Verkopen en dienstprestaties	-33.158,75	656,67	32.431,12	-31.774,45
7040520	Verkopen en dienstprestaties	-136.755,57	1.120,45	141.835,63	-140.715,18
7040530	Verkopen en dienstprestaties	-6.819,14	1,00	12.599,93	-12.598,93

-- AR --	AR-OMSCHRIJVING	31/12/2022	DEBET	CREDIT	31/12/2023
----------	-----------------	------------	-------	--------	------------

7040600	Verkopen en dienstprestaties : tussenkomst ouders leerlingenvervoer	-1.316,22			
7040700	Verkopen en dienstprestaties : recreatie LDC	-4.800,20		341,00	-341,00
7040710	Verkopen en dienstprestaties : Maaltijden LDC	-7.500,50		10.102,00	-10.102,00
7040740	Verkopen en dienstprestaties : informatie LDC			10.645,35	-10.645,35
7040750	Verkopen en dienstprestaties : vorming LDC	-3.167,00		2.282,00	-2.282,00
7040800	Verkopen en dienstprestaties	-828,00		672,00	-672,00
7040990	Verkopen en dienstprestaties		140,00	920,00	-780,00
7300000	Opcentiemen op de onroerende voorheffing	-3.180.461,83		3.523.843,87	-3.523.843,87
7301000	Aanvullende belasting op de personenbelasting	-3.419.199,09	575.959,47	5.448.998,38	-4.873.038,91
7302000	Motorrijtuigen	-161.557,72	13.165,89	186.222,86	-173.056,97
7315000	Afgifte identiteitsbewijzen, paspoorten, trouwboekjes, uittr	-70.671,75	188,00	83.741,50	-83.553,50
7316000	Aanvragen omgevingsvergunningen	-816,62	250,00	10.442,69	-10.192,69
7316100	Aanvragen omgevingsvergunningen	-23.748,11	50,00	25.084,80	-25.034,80
7318000	Andere belastingen op de afgifte van administratieve stukken	-6.774,09		4.662,31	-4.662,31
7332000	Jaarlijkse huisvuilbelasting	-289.893,94	67,50	290.314,56	-290.247,06
7340200	Drijfkracht	-37.102,34		38.586,61	-38.586,61
7342400	Verspreiding kosteloos reclamedrukwerk	-33.383,93	33,14	28.392,91	-28.359,77
7361000	Andere inname openbaar domein	-12.873,57	15,00	25.072,48	-25.057,48
7369900	Andere belastingen op het gebruik van het openbaar domein	-24.020,55		19.892,28	-19.892,28
7374000	Leegstaande woningen en gebouwen	-79.311,36	1.100,00	85.439,97	-84.339,97
7377000	Tweede verblijven	-10.750,00		10.750,00	-10.750,00
7400000	Gemeentefonds - basisdotatie	-2.373.085,00	7.065,64	2.471.588,64	-2.464.523,00
7400100	Gemeentefonds - aanvullende dotaties	-280.537,22		248.379,94	-248.379,94
7401000	Andere algemene werkingssubsidies	-366.019,73	26.914,85	413.410,35	-386.495,50
7401100	Andere algemene werkingssubsidies	-34.993,99		54.255,69	-54.255,69

7402000	Andere algemene werkingssubsidies	-51.924,21	510,12	147.316,49	-146.806,37
7402030	Andere algemene werkingssubsidies - Regularistiepremie conti	-35.092,76		35.092,76	-35.092,76
7402031	Andere algemene werkingssubsidies - Regularisatiepremie weer	-524.041,90		524.041,90	-524.041,90
7405002	Spcf wrksubs : corona - consumptiebonnen - Vlaanderen	-41,00			
7405004	Spcf wrksubs : corona - armoede bestrijding COVID19		1.604,05		1.604,05
7405005	Spcf wrksubs : corona - armoede bestrijding COVIDPREMIE50	-1.350,00			

-- AR --	AR-OMSCHRIJVING	31/12/2022	DEBET	CREDIT	31/12/2023
7405006	Spcf wrksubs : corona - voedselhulp			792,00	-792,00
7405007	Spcf wrksubs : corona - tijdelijke verhoging 15% leefloon	-4.933,22			
7405100	Specifieke werkingssubsidies	-43.972,21		72.844,58	-72.844,58
7405110	Specifieke werkingssubsidies	-58.371,87		111.051,87	-111.051,87
7405200	Specifieke werkingssubsidies : sociale maribel	-218.668,01	44.840,30	191.444,13	-146.603,83
7405600	Specifieke werkingssubsidies : loon onderwijzend personeel	-589.467,31		561.896,45	-561.896,45
7405610	Specifieke werkingssubsidies : loon lager onderwijs	-822.956,00		839.416,00	-839.416,00
7405700	Specifieke werkingssubsidies - Vlaamse Ondersteuningspremie	-34.338,66		38.150,15	-38.150,15
7405900	Specifieke werkingssubsidies	-114.747,77		32.945,71	-32.945,71
7406200	Spcf wrksubs : tegemoetkoming distributiesector gas en elekt	-32.475,04	8.367,52	46.731,80	-38.364,28
7406220	Spcf wrksubs : verwarmingstoelagen	-48.071,56		40.412,06	-40.412,06
7406240	Spcf wrksubs : ikv socio en culturele participatie (art 4)	-2.339,04		2.290,95	-2.290,95
7406250	Spcf wrksubs : ikv bestrijding kinderarmoede (art 6)	-2.809,33		1.714,99	-1.714,99
7406260	Spcf wrksubs : vergoeding oplaadpunt budgetmeter	-5.676,24	4.976,12	4.976,12	
7406300	Spcf wrksubs : staatstoelage LOI - Fedasil	-18.330,43		15.684,64	-15.684,64
7406400	Spcf wrksubs : ikv zorgbemiddeling	-40,00			
7406410	Specifieke werkingssubsidies	-503,25			
7406501	Spcf wrksubs : TWE01 inspanningsvergoeding trajectbegeleidin	-7.500,00		5.250,00	-5.250,00
7406502	Spcf wrksubs : TWE02 compensatievergoeding trajectbegeleidin	-6.430,00		2.535,00	-2.535,00
7406510	Spcf wrksubs : clusterwerking GBO (geïntegreerd breed onthaa	-12.729,35		50,40	-50,40
7406600	Spcf wrksubs : LL (wet 26 mei-2002) - leefloon 55%	-73.181,97		97.998,24	-97.998,24
7406601	Spcf wrksubs : LL (wet 26 mei 2002) - leefloon persoon nt in	-52.419,26		86.865,50	-86.865,50
7406602	Spcf wrksubs : LL (wet 26 mei 2002) - bestaansminimum dakloz	-27.551,88		17.001,78	-17.001,78
7406603	Spcf wrksubs : LL (wet 26 mei 2002) - verhoogd bestaansminim	-6.031,66		6.628,96	-6.628,96
7406604	Spcf wrksubs : LL (wet 26 mei 2002) - begeleid.-kosten en ac	-3.141,90		2.699,84	-2.699,84
7406605	Spcf wrksubs : LL (wet 26 mei 2002) - begeleid. en activ. GP	-3.797,25		2.924,14	-2.924,14
7406606	Spcf wrksubs : LL (wet 26 mei 2002) - personeelskosten (100%	-11.715,93		12.346,70	-12.346,70
7406607	Spcf wrksubs : LL (wet 26 mei 2002) - tussenkomst in tewerks	-19.480,95	780,88	6.156,67	-5.375,79

-- AR --	AR-OMSCHRIJVING	31/12/2022	DEBET	CREDIT	31/12/2023
7406608	Spcf wrksubs : LL (wet 26 mei 2002) - tussenkomst in tewerks	-8.938,78			
7406610	Spcf wrksubs : Organieke wet - installatie premie	-9.050,49		8.336,07	-8.336,07
7406620	Spcf wrksubs : farmaceutische kosten (wet 2 april 1965)	-191,41		649,35	-649,35
7406621	Spcf wrksubs : medische kosten (wet 2 april 1965)	286,65		100,23	-100,23
7406630	Spcf wrksubs : F&OK (wet 2 april 65) - financiële steun	-81.365,55		293.616,99	-293.616,99
7406632	Spcf wrksubs : F&OK (wet 2 april 65) - steun tijdelijke besc	-23.940,05		46.142,73	-46.142,73
7407025	Specifieke werkingssubsidies : Doelgroepmedewerkers	-11.912,25			
7407400	Specifieke werkingssubsidies : onderwijs	-60.000,00		121.393,27	-121.393,27
7407600	Specifieke werkingssubsidies - RKW	-91.674,83		130.398,79	-130.398,79
7407610	Specifieke werkingssubsidies - VIA	-3.696,75		53.080,32	-53.080,32
7407800	Specifieke werkingssubsidies : Opstart LDC	-38.285,28		42.397,09	-42.397,09
7409000	Specifieke werkingssubsidies	-167.805,26		67.645,55	-67.645,55
7440100	Inhouding pensioen	-15.344,16		16.411,99	-16.411,99
7450000	Andere operationele opbrengsten	-69.559,85	250,53	67.283,93	-67.033,40
7450010	Andere operationele opbrengsten - minimale lev aardgas	-425,08			
7450020	Andere operationele opbrengsten - vergoeding oplaadpunt			4.976,12	-4.976,12
7450200	Andere operationele opbrengsten - arbeidsongevallen	-3.666,56		6.322,00	-6.322,00
7450300	Andere operationele opbrengsten - inhouding maaltijdcheques	-19.229,92	110,36	20.514,56	-20.404,20
7450900	Andere operationele opbrengsten - geleverde prestaties/kost	-20.582,53		14.167,46	-14.167,46
7470010	Andere operationele opbrengsten - Opbrengsten prontophot	-850,75		721,57	-721,57
7470020	Andere operationele opbrengsten : Vergoeding Kienen			3.160,47	-3.160,47
7470030	Andere operationele opbrengsten : kledingcontainers	-1.487,50		3.135,00	-3.135,00
7470200	Andere operationele opbrengsten - Erfpachtvergoeding	-34.637,84		34.700,01	-34.700,01
7480000	Recuperatie van leefloon	-29.711,14		13.328,86	-13.328,86
7481000	Recup. andere indiv. hulpvrl. : financiële steun	-12.042,06		23.211,03	-23.211,03
7481040	Recup. andere indiv. hulpvrl. : begrafenis kosten			4.987,07	-4.987,07
7481050	Recup. andere indiv. hulpvrl. : huisvesting			1.111,00	-1.111,00
7482300	Recup. andere indiv. hulpvrl. : minimale levering aardgas			431,80	-431,80

-- AR --	AR-OMSCHRIJVING	31/12/2022	DEBET	CREDIT	31/12/2023
7482500	Recup. andere indiv. hulpvrl. : REMI-tool			1.379,00	-1.379,00
7483000	Recup. andere indiv. hulpvrl. : voorschotten op rechten	-219,00			
7483040	Recup. andere indiv. hulpvrl. : voorschotten op ziekte- en i	-5.644,92	800,00	9.602,52	-8.802,52
7483060	Recup. andere indiv. hulpvrl. : voorschotten op werkloosheid	-4.075,80		7.470,85	-7.470,85
7483080	Recup. andere indiv. hulpvrl. : voorschotten op huurtoelage			800,00	-800,00
7484000	Recup. andere indiv. hulpvrl. : huurwaarborgen	-12.819,00		16.825,00	-16.825,00
7484010	Recup. andere indiv. hulpvrl. : huur en huurkosten	-21.184,63	826,90	41.914,38	-41.087,48
7485000	Recup. andere indiv. hulpvrl. : financiële steun (wet 2 apri	-547,07		150,00	-150,00
7485020	Recup. andere indiv. hulpvrl. : medische kosten	-35,88		101,04	-101,04
7485050	Recup. andere indiv. hulpvrl. : financiële steun (wet 2 apri	-4.239,69		1.891,15	-1.891,15
7486020	Recup. andere indiv. hulpvrl. : prefinanciëring onkosten cha	-159,21		90,08	-90,08
7487000	Andere indiv. hulpvrl. : corona ondersteunde dotatie	-75,00			
7500000	Opbrengsten uit financiële vaste activa	-392.757,94		277.117,14	-277.117,14
7501100	Opbrengsten uit financiële vaste activa : Dividend Inter Ene	-42.654,54		97.041,91	-97.041,91
7501500	Opbrengsten uit financiële vaste activa : Dividend inter med	-102.440,21		145.278,20	-145.278,20
7510000	Opbrengsten uit vlottende activa	854,29	20.608,37	12.855,75	7.752,62
7510200	Opbrengsten uit vlottende activa	-25,00		545,00	-545,00
7530000	In resultaat genomen kapitaalsubsidies en schenkingen	-297.204,03		293.105,03	-293.105,03
7580010	Terugvordering van financiële kosten : kerkfabrieken	-2.047,16		1.905,29	-1.905,29
7590000	Andere financiële opbrengsten	-18.064,57		12.059,31	-12.059,31
7630000	Meerwaarde op de realisatie van financiële, materiële en imm	-94.342,70		117.151,22	-117.151,22
7930000	Over te dragen tekort van het boekjaar	-43.338,47		295.426,43	-295.426,43
7941000	Tussenkost in de financiële verplichtingen van het OCMW doo	-587.717,47		394.860,27	-394.860,27
0120000	Debiteuren wegens persoonlijke zekerheden	1.875.520,43	1.875.520,43	542.114,29	1.333.406,14
0130700	Crediteuren wegens borgstelling voor financiële schulden aan	-647.313,70	86.308,49	647.313,70	-561.005,21
0139000	Crediteuren wegens borgstelling voor financiële schulden aan	-1.228.206,73	455.805,80	1.228.206,73	-772.400,93
0902000	Onbeschikbare gelden	693.403,65	1.431.500,15	693.403,65	738.096,50
0910000	Onbeschikbare gelden	-693.403,65	693.403,65	1.431.500,15	-738.096,50
0920000	Gecumuleerd budgettair resultaat vorig boekjaar	3.982.471,71	6.993.489,71	3.982.471,71	3.011.018,00
0930000	Gecumuleerd budgettair resultaat vorig boekjaar	-3.982.471,71	3.982.471,71	6.993.489,71	-3.011.018,00
0940000	Andere rechten en verplichtingen	538.579,41	625.237,46		625.237,46

-- AR --	AR-OMSCHRIJVING	31/12/2022	DEBET	CREDIT	31/12/2023
0950000	Andere rechten en verplichtingen	-538.579,41		625.237,46	-625.237,46
		0,00	251.282.704,32	251.282.704,32	0,00

281	11	Cipal							2.125,00										2.125,00
284	10	De Watergroep P-aandelen			39.340			25,00	983.500,00										983.500,00
284	10	De Watergroep G-aandelen			336.624			25,00	840.600,00			641.553,15							199.046,85
281	10	IGL			40			250,00											0,00
281	10	Cipal			16			125,00	2.000,00										2.000,00
281	10	Limburg.net			9.426			30,00	280.440,00				2.340,00						282.780,00
281	10	Nuhma A			105.840			10,00	1.058.400,00										1.058.400,00
281	10	Nuhma B			26.460			10,00	264.600,00										264.600,00
281	10	Inter-Energa BE-aandelen							754.632,39										754.632,39
281	10	Interfrax Intermedia AT-aandelen							942,02			280,95							661,07
281	10	Infrac Intermedia BT-aandelen							319.766,21										319.766,21
281	10	AR-aandelen Inter-aqua							50,00										50,00
281	10	BR-aandelen Infrac							4.289.825,00										4.289.825,00
281	10	AE-aandelen Inter-energa							8.354,23										8.354,23
281	10	Infrac gas							583.049,61										583.049,61
281	10	Fluvius OV A-aandelen							247,90										247,90
281	10	Fluvius AEK			1			25,00	25,00										25,00
284	10	Kleine Landeigendom			250			10,00	2.500,00			1.875,00							625,00

AANSLUITING WERKKAPITAAL MET BUDGETTAIR RESULTAAT

Geldbeleggingen en liquide middelen	
51	Aandelen en niet-vastrentende effecten
52	Vastrentende effecten
53	Termijndeposito's
54	Te incasseren vervallen waarden
55	Kredietinstellingen
57	Kassen
58	Interne overboekingen
Vorderingen op ten hoogste een jaar	
40	Vorderingen uit ruiltransacties
41	Vorderingen uit niet-ruiltransacties
409	Vorderingen uit ruiltransacties - waardeverminderingen (-)
419	Vorderingen uit niet-ruiltransacties - waardeverminderingen (-)
Schulden op ten hoogste een jaar	
43	Financiële schulden
44	Diverse schulden uit ruiltransacties
45	Schulden met betrekking tot bezoldigingen en sociale lasten
47	Schulden met betrekking tot belastingen
48	Diverse schulden uit niet-ruiltransacties
499	Wachtrekeningen

Geldbeleggingen en liquide middelen
Vorderingen op ten hoogste een jaar
Schulden op ten hoogste een jaar

Werkkapitaal volgens P&S**Gecumuleerde budgettair resultaat volgens J2 (rubriek VI)**

Interne facturering tussen gemeente en OCMW

Tussenkomst in de financiële verplichtingen van het OCMW

Te verantwoorden verschil

**Boekjaar 2023 in
grafiek**

0,00

0,00

Exploitatie-uitgaven boekjaar 2023 in evolutie en grafiek

Exploitatie-ontvangsten boekjaar 2023 in evolutie en grafiek

Investeringsuitgaven boekjaar 2023 in evolutie en grafiek

Investeringsontvangsten boekjaar 2023 in evolutie en grafiek

Balans boekjaar 2023 in grafiek

Code ARK	Volgnummer	Omschrijving	Status	Code beleidsveld	2023	2024
2140000	MJP001563	Studiekosten/RUP Postgebouw	G	0119	-€ 50.000,00	€ 50.000,00
2140000	MJP001491	Studie kerkenplan	G	0790	-€ 30.000,00	€ 30.000,00
2300000	MJP001490	Kleine aanpassingswerken	G	0119	-€ 100.000,00	€ 100.000,00
2300000	MJP001488	Inrichting gebouw het Leerken	G	0750	-€ 11.909,17	€ 11.909,17
2210207	MJP001486	Duurzaamheid gebouwen	G	0119	-€ 70.000,00	€ 70.000,00
2140000	MJP001483	Erelonen voor ontwerp en studieopdracht voor de woning Verelst	G	0119	-€ 43.183,22	€ 43.183,22
2280000	MJP001470	Dossier aanleg speeltuin	G	0750	-€ 295.253,77	€ 295.253,77
2300000	MJP001446	Camerabewaking op het Halens grondgebied	G	0490	-€ 138,99	€ 0,00
2210300	MJP001445	De gemeente gaat over tot de aankoop van de woning Verelst grenzend aan het Raubrandplein, het OCMW gebouw en de culturele infrastructuur van het AGB	G	0119	-€ 14.076,12	€ 14.076,12
2460000	MJP001406	Aankoop hardware	G	0951	-€ 1.005,12	€ 1.005,12
2140000	MJP001380	Steeffbeeld Kerkplein Zelem	G	0290	-€ 25.000,00	€ 25.000,00
2300000	MJP001374	Investerings dienst sport	G	0742	-€ 77.963,03	€ 77.963,03
2140000	MJP001287	Rooilijnplan Meldertsestraat en innemingsplan	G	0200	-€ 20.000,00	€ 20.000,00
2243000	MJP001286	Stokstraat - Lindestraat	G	0200	-€ 73,58	€ 0,00
2245000	MJP001284	Markt - Koepoortstraat - Nederstraat	G	0200	-€ 31.555,36	€ 31.555,36
2280000	MJP001283	Fase 2 Site Panoven	G	0119	-€ 8.090,82	€ 8.090,82
2249000	MJP001282	Uitgaven in het kader van het streefbeeld	G	0200	-€ 25.000,00	€ 25.000,00
2244000	MJP001277	Dorpsstraat	G	0200	-€ 157.523,75	€ 157.523,75
2350000	MJP001276	Straatnaamborden	G	0200	-€ 18,95	€ 0,00
2200000	MJP001274	Inrichting Panoven - schoolomgeving	G	0119	-€ 150.000,00	€ 150.000,00
2249000	MJP001271	Verkeersheuvels (snelheidsremmers)	G	0200	-€ 4.724,27	€ 4.724,27
2246000	MJP001270	Werken N2 Mosstraat - Brouwerijlaan	G	0200	-€ 20.000,00	€ 20.000,00
2249000	MJP001269	School Halen - verkeersveiligheid	G	0200	-€ 46.025,58	€ 46.025,58
2249000	MJP001268	Werken in het kader van streefbeeld met oa Raubrandplein	G	0200	-€ 31.429,75	€ 31.429,75
2280000	MJP001266	Aanleg speelplaats en speeltuigen	G	0800	-€ 60.000,00	€ 60.000,00
2400000	MJP001265	Inrichting uitbreiding stadhuis (Meubilair, uitrusting, software etc)	G	0119	-€ 25.451,16	€ 25.451,16
2291000	MJP001264	Vorbereidingsgebouw Panoven en fase 3	G	0119	-€ 155.320,00	€ 155.320,00
2241000	MJP001262	Ertsenrijkstraat	G	0200	-€ 311.460,79	€ 311.460,79
2249000	MJP001261	Buurtwegen	G	0200	-€ 180.000,00	€ 180.000,00
2242000	MJP001259	Mosstraat	G	0200	-€ 121.417,69	€ 121.417,69
2291000	MJP001257	Aankoop uitbreiding stadhuis	G	0119	-€ 106.850,99	€ 0,00
2291007	MJP001256	Uitbreiding school zelem	G	0800	-€ 107,08	€ 0,00
2140000	MJP001251	Studie infrastructuur	G	0119	-€ 19.741,04	€ 19.741,04
2410000	MJP001200	Optimalisatie van online betalingen	G	0111	-€ 6.900,00	€ 6.900,00
2300000	MJP001199	Investerings voor HVZ automaat	G	0119	-€ 12.214,74	€ 12.214,74
2291007	MJP001198	Aanpassing Kerk (toren zelem, muur loksbergen)	G	0790	-€ 22.035,50	€ 22.035,50
2400000	MJP001183	Meubilair inrichting BKO gebouw	G	0945	-€ 8.944,44	€ 8.944,44
2291007	MJP001182	Werken BKO	G	0945	-€ 13.092,41	€ 13.092,41
2249000	MJP001130	Herinrichting Stationsstraat	G	0200	-€ 27.500,00	€ 27.500,00
2249000	MJP001129	Heraanleg Velpestraat, Gidsenstraat en Rotemstraat	G	0200	-€ 2.500,00	€ 2.500,00
2280000	MJP001128	Afbraak Parochiezaal	G	0190	-€ 25.000,00	€ 25.000,00
2280000	MJP001112	Grafkelders en Urnen en ingroenen begraafplaats Loksbergen	G	0190	-€ 28.124,92	€ 28.124,92
2300000	MJP000775	Fietsparkeerplaatsen	G	0200	-€ 14.262,39	€ 14.262,39
2280000	MJP000770	Ossuarium en Sterrenweide	G	0190	-€ 1.815,24	€ 0,00
2200000	MJP000768	Grondinnames Kolenberg	G	0200	-€ 10.500,00	€ 10.500,00
2200000	MJP000765	Aankoop gronden	G	0610	-€ 1.675.000,00	€ 1.675.000,00
2300000	MJP000764	Kleine investeringen	G	0119	-€ 19.810,57	€ 19.810,57
2280000	MJP000763	BKO afsluiting	G	0945	-€ 498,44	€ 0,00
2280000	MJP000761	Inrichting buitenterreinen	G	0190	-€ 30.860,14	€ 30.860,14
2300000	MJP000760	Inrichting Magazijn	G	0190	-€ 19.120,75	€ 19.120,75
2300000	MJP000758	Track and trace	G	0190	-€ 15.000,00	€ 15.000,00
2420000	MJP000755	Graafmachine en zoutstrooier	G	0190	-€ 1.177,75	€ 1.177,75
2420000	MJP000752	Wagen - bestelwagen signalisatie	G	0190	-€ 34.920,79	€ 34.920,79
2300000	MJP000746	Toiletten BKO Zelem	G	0945	-€ 25.000,00	€ 25.000,00
2300000	MJP000744	AED toestellen	G	0190	-€ 4.743,13	€ 4.743,13
2300000	MJP000742	Werken BKO	G	0945	-€ 49.700,00	€ 49.700,00
2291007	MJP000741	Investerings gebouwen BKO (pampertafel, ...)	G	0945	-€ 15.000,00	€ 15.000,00
2280000	MJP000740	Opslagruimte voor verenigingen	G	0190	-€ 9.892,87	€ 9.892,87
2140000	MJP000738	Masterplan sport/vrije tijd	G	0742	-€ 5.000,00	€ 5.000,00
2280000	MJP000736	Vernieuwen grindpaden sportcentra	G	0742	-€ 10.000,00	€ 10.000,00
2291007	MJP000733	Onderhoud gebouw LDC	G	0951	-€ 7.500,00	€ 7.500,00
2300000	MJP000732	Nadar hekken	G	0190	-€ 5.000,00	€ 5.000,00

2400000	MJP000730	Tafels en stoelen uitteen	G	0190	-€ 32,95	€ 0,00
2280000	MJP000724	Investerings sport (voetbal fusie)	G	0742	-€ 100.000,00	€ 100.000,00
2280000	MJP000720	Omheining school Halen	G	0800	-€ 3.000,00	€ 3.000,00
2291007	MJP000719	Gebouwen onderwijs	G	0800	-€ 7.700,00	€ 7.700,00
2291007	MJP000718	Investerings onderwijs aan de gebouwen	G	0800	-€ 6.992,37	€ 6.992,37
2300000	MJP000711	Bestrijding zwervuil (vuilbakken, acties, ...)	G	0329	-€ 25.000,00	€ 25.000,00
2300007	MJP000710	Aankoop picknicktafels en banken	G	0522	-€ 10.000,00	€ 10.000,00
2140000	MJP000708	Beheersplannen (wegbermen, bosbeheer, natuur ...)	G	0390	-€ 27.500,00	€ 27.500,00
2280000	MJP000706	Trage Wegen	G	0200	-€ 10.458,20	€ 10.458,20
2291007	MJP000703	Investerings diverse gebouwen	G	0119	-€ 44.143,09	€ 44.143,09
2300000	MJP000665	Onderhoudswerken oud Gemeentehuis	G	0190	-€ 14.695,98	€ 14.695,98
2300000	MJP000664	Stadhuis verwarming/koeling	G	0119	-€ 80.840,30	€ 80.840,30
2410000	MJP000663	Aankoop software en toepassingen	G	0119	-€ 52.207,62	€ 52.207,62
2300007	MJP000662	Hardware aankopen	G	0119	-€ 12.374,28	€ 12.374,28
2291000	MJP000660	Herinrichting LDC	G	0951	-€ 45.000,00	€ 45.000,00
2291000	MJP000656	project werkplaats gebouw en bodem	G	0190	-€ 136.446,30	€ 136.446,30
2291007	MJP000654	Restauratie Kiosken, kapelletjes, etc	G	0729	-€ 54.019,48	€ 54.019,48
2291000	MJP000650	School loksbergen Multifunctionele zaal	G	0739	-€ 294.458,92	€ 294.458,92
2140000	MJP000648	BPA/RUP overige	G	0600	-€ 50.000,00	€ 50.000,00
2140000	MJP000647	RUP Heidestraat	G	0600	-€ 25.000,00	€ 25.000,00
2140000	MJP000645	RUP Sint-Jansberg	G	0600	-€ 25.000,00	€ 25.000,00
2140000	MJP000644	BPA Loksbergen	G	0600	-€ 25.000,00	€ 25.000,00
2300000	MJP000643	Muziekinstrumenten Academie	G	0739	-€ 5.732,15	€ 5.732,15
2400000	MJP000641	Benodigdheden Klapbus	G	0951	-€ 1.700,00	€ 1.700,00
2249000	MJP000638	Onteigeningen Kolenbergstraat	G	0200	-€ 20.000,00	€ 20.000,00
2200000	MJP000637	Onteigeningen Liebroekstraat	G	0200	-€ 80.000,00	€ 80.000,00
2280000	MJP000629	Aanleg moddervangers Zelem en Zelk mbt erosie	G	0341	-€ 210.000,00	€ 210.000,00
6640000	MJP000243	Investeringsubsidies sport	G	0740	-€ 9.797,15	€ 9.797,15
6640000	MJP000082	Investeringsubsidies Jeugd	G	0750	-€ 485,92	€ 485,92

Code ARK	Volgnummer	Omschrijving	Status	Code beleidsveld	2023	2024
1500000	MJP001471	Subsidie voor speeltuigen (max bedrag 60% van de uitgave)	G	0750	-€ 180.000,00	€ 18.000,00
2200000	MJP001280	Verkoop Grond Dorpsstraat	G	0800	-€ 125.000,00	€ 125.000,00
1500000	MJP001267	subsidie veilige schoolomgeving	G	0200	-€ 25.000,00	€ 25.000,00
2242000	MJP001260	Subsidies mosstraat	G	0200	-€ 304.248,07	€ 304.248,07
2291000	MJP000774	Verkoop postgebouw	G	0190	-€ 1.900.000,00	€ 1.900.000,00
2200000	MJP000766	Verkoop Gronden	G	0610	-€ 1.700.000,00	€ 1.700.000,00
1500000	MJP000757	Subsidie bakfietsen	G	0190	-€ 6.000,00	€ 6.000,00
2300000	MJP000753	Verkopen	G	0190	-€ 2.500,00	€ 2.500,00
1500000	MJP000743	Subsidie VEB projecten	G	0945	-€ 30.000,00	€ 30.000,00
1500000	MJP000712	Subsidies met betrekking to acties zwerfvuil	G	0329	-€ 15.000,00	€ 15.000,00
1500000	MJP000655	Subsidie erfgoed	G	0729	-€ 10.000,00	€ 10.000,00
2200000	MJP000651	Verkoop grond aan school Loksbergen	G	0190	-€ 150.000,00	€ 150.000,00
1500000	MJP000630	Subsidie erosiebestrijding	G	0341	-€ 125.000,00	€ 125.000,00

Financiële Risico's

1. Risico's inzake de evolutie van de exploitatie-ontvangsten

1.1. Ontvangsten uit de aanvullende personenbelasting

De aanvullende personenbelasting vormt een belangrijke inkomstenbron voor het stad Halen. De opbrengst is echter afhankelijk van de conjunctuur, de levensstandaard en de samenstelling van de inwoners.

Uit de cijfers die de grondslag vormden voor de omgevingsanalyse van het stad Halen merken we een stijgende vergrijzing. Deze zorgt op middellange termijn voor een negatieve impact op de ontvangsten uit de aanvullende personenbelasting bij een gelijkblijvende aanslagvoet voor deze belasting.

Naast deze factor is er ook de invloed van de taxshift die volgens de berekeningen van VVSG een negatieve impact hebben op deze ontvangsten.

Tenslotte was er ook de impact van de covid-19 pandemie op deze ontvangsten. Deze raamden we reeds bij de voorgaande aanpassing aan het meerjarenplan en vertaalde zich in een daling van deze inkomsten. De werkelijk ontvangen cijfers bevestigen deze tendens.

1.2. Ontvangsten uit de opcentiemen op de onroerende voorheffing

Net als de aanvullende personenbelasting maken de ontvangsten uit de opcentiemen op de onroerende voorheffing een groot deel van onze inkomsten uit als lokaal bestuur. De opbrengst is enerzijds afhankelijk van het aantal woningen in de stad en de waarde van het KI. Het KI wordt bij nieuwe verkavelingen positief beïnvloed want dan gaat een onbebouwd KI naar een bebouwd perceel met hogere KI. Hier zit dan ook een spanningsveld met betrekking tot de verdichting van de huidige kernen en het moeilijker aansnijden van nieuwe gebieden en het specifiek watergevoelig karakter van het stad Halen.

Grote risico is dat deze beide ontvangsten van zeer groot belang zijn voor de financiering van de uitgaven maar ze een vaststaand gegeven zijn waarop het lokaal bestuur slechts een zeer beperkte invloed heeft en er een duidelijke neerwaartse tendens waar te nemen is met betrekking tot de ontvangsten uit de aanvullende personenbelasting.

1.3. De wanbetaling van belastingen en retributies

Het risico dat rechten niet betaald worden, wordt zo goed mogelijk gedekt door een accurate en snelle opvolging van de vorderingen. Momenteel is binnen het OCMW een inhaalbeweging lopende en eens deze afgerond is wordt er overgestapt naar een geïntegreerd en geautomatiseerd opvolgingssysteem. Indien noodzakelijk wordt er beroep gedaan op een duurwaarde, dit kan echter tot bijkomende kosten leiden voor het bestuur en zorgt niet altijd voor een opbrengst als de deurwaarder besluit dat er "gebrek aan middelen" is.

2. Risico's inzake de evolutie van de exploitatie-uitgaven

De financiering van de wettelijke pensioenen (eerste pijler) van de vastbenoemde personeelsleden zal in de toekomst een zwaarder gewicht krijgen in de meerjarenplanning van het stad Halen. De financiering van het wettelijk pensioen van de vastbenoemde personeelsleden verloopt via een herverdeling waarbij de pensioenbijdragen van de actieve personeelsleden aangewend wordt tot de betaling van de pensioenen van de gepensioneerden op dat moment. Door allerlei factoren waaronder de langere gemiddelde levensverwachting, zullen de pensioenbijdragen van de actieve personeelsleden moeten stijgen. Dit vertaald zich in een geleidelijke verhoging van de bijdragevoeten in de afgelopen jaren. In 2009 bedroegen deze 27,5% waar deze in 2022 43% bedragen. Dit heeft uiteraard een belangrijke invloed op de loonkosten die voorzien werden in het voorliggend meerjarenplan.

Bijkomend is er een responsabiliseringsbijdrage voor besturen waarvan de pensioenlast voor hun gewezen vastbenoemde personeelsleden meer bedraagt dan de wettelijke basispensioenbijdragen die zijn voor datzelfde jaar betaalt. Het verschil tussen beide wordt vermenigvuldigd met een responsabiliseringscoëfficiënt. Deze responsabiliseringsbijdrage werd voor de eerste maal ingeschreven in het meerjarenplan.

3. Risico's inzake het thesauriebeheer

Een eerste risico is het renterisico. De huidige financiële en economische situatie met lage rentevoeten leek een redelijk vast gegeven bij de aanvang van het meerjarenplan maar een aantal macro-economische en politieke ontwikkelingen zorgen voor twijfel rond deze assumptie. Het bestuur ging daarom ook voorzichtig te werk bij de waardering van de nieuwe op te nemen leningen aan een rentevoet van 2%. Teneinde deze mogelijke risico's op te vangen.

Een tweede risico is het bankenrisico. Banken rekenen negatieve rente aan voor het houden van grote bedragen op de zichtrekening. Het bestuur anticipeerde hierop door een cap in te stellen op de zichtrekeningen waarbij van zodra een bepaald bedrag overschreden is deze automatisch getransfereerd worden naar de spaarrekeningen. Momenteel is er nog geen negatieve rente op deze rekeningen maar een goede opvolging is noodzakelijk.

4. Risico's tengevolge van bepaalde overeenkomsten

De stad heeft de laatste jaren diverse malen borg gestaan voor leningen die verenigingen aangingen.

Een tweede risico voortvloeiend uit overeenkomsten is terug te vinden binnen het OCMW met name de huurwaarborgen. Hoewel in theorie de huurwaarborg terug moet komen naar het OCMW is de praktijk soms net iets anders.

5. Andere risico's

Opvolging van de inkomende subsidies. Om een goed zicht te hebben op alle subsidies die het bestuur kan ontvangen dienen deze in kaart gebracht te worden. Momenteel worden deze door de aanvragende diensten en case-gebonden beheerd. Het is echter belangrijk dat deze centraal beheerd worden door een medewerker en daarvoor zijn momenteel de nodige stappen lopende.

Financiële linken met verbonden entiteiten. Halen heeft financiële verplichtingen ten opzichte van een aantal verbonden entiteiten, met name de politiezone, de hulpverleningszone, het AGB, de intercommunale voor afvalverwerking en de kerkfabrieken. Deze verplichtingen beperken de beschikbare middelen van het bestuur. Hoewel de opmaak van de budgetten en meerjarenplannen van de verbonden entiteiten gebeuren in samenspraak met het stad, kan de regelgeving en dus de wettelijke verplichting van het stadsbestuur niet over het hoofd gezien worden.

UITTREKSEL UIT DE NOTULEN VAN HET SCHEPENCOLLEGE

Provincie LIMBURG	Stad HALEN	Arrondissement HASSELT
-----------------------------	----------------------	----------------------------------

Zitting van 10 augustus 2015

Aanwezig:

Van Roelen Erik - burgemeester
Wuestenbergs Heidi, Dubois Thomas, Mertens Guy - schepenen
Vanthienen Joslens - voorzitter OCMW
Loosen Bio - secretaris wvd.

Afwezig:

Jacobs Kris - schepen

Het College.

Gelet op het besluit van de Vlaamse Regering betreffende de beleids- en beheerscyclus van de gemeenten, de provincies en de openbare centra voor maatschappelijk welzijn van 25 juni 2010; Gelet op artikel 140 van bovenstaand besluit dat bepaalt dat het college van burgemeester en schepenen de regels dient vast te stellen die gelden voor

- de waardering van de inventaris van al de bezittingen, vorderingen, schulden en verplichtingen van het bestuur van welke aard ook;

- de vorming en de aanpassing van afschrijvingen, waardeverminderingen en voorzieningen voor risico's en kosten;

- de herwaarderingen.

Overwegende dat waarderingregels helpen om de financiële rapportering weergegeven in de jaarrekening beter te begrijpen en een beeld te geven van de belangrijkste waarderingprincipes toegepast in de boekhouding van de organisatie;

Na beraadslaging;

Beslist:

De aan huidige beslissing gehecht waarderingregels toegepast op de boekhouding van de Stad Halen vanaf 01/01/2014 goed te keuren.



BIJZONDERE BEPALINGEN BIJ DE OVERGANG NAAR BBC (BEGINBALANS)

De balansstructuur van BBC is volledig anders dan deze van de NGB (nieuwe gemeenteboekhouding) de NOB (nieuwe OCMW boekhouding) of de AGB-boekhouding (autonome gemeentebedrijven). De beginbalans van BBC stemt dus zeker niet overeen met de eindbalans van NGB of NOB, maar is daar uiteraard wel op gebaseerd.

Bij de conversie naar BBC en de opmaak van de beginbalans heeft het bestuur geopteerd voor de toepassing van het continuïteitsprincipe. Dat houdt in dat de bestaande inventarisbestanddelen werden geconverteerd naar de respectievelijke rubrieken in BBC, op basis de bestaande (historische) aanschafwaarde. De afschrijvingstermijnen werden vervangen door de termijnen bepaald in bijlage, waardoor de resterende gebruiksduur, de netto-boekwaarde en het jaarlijkse afschrijvingsbedrag van de activa verandert. Hierbij werd uitgegaan van een restwaarde gelijk aan 0.

Bestaande activa met een boekwaarde gelijk aan 0, of die niet konden geïndividualiseerd worden werden mogelijk niet opgenomen in de beginbalans. Dit geldt ook voor de corresponderende investeringssubsidies.

MATERIELE EN IMMATERIELE VASTE ACTIVA

Volledig afgeschreven immateriële activa werden niet overgenomen naar de BBC-omgeving. Dit geldt ook voor afgeschreven niet individualiseerbare roerende materiële activa en roerende activa die onder het grensbedrag vallen opgenomen in de algemene bepalingen van deze waarderingregels.

Voor het bepalen van de historische aanschafwaarde wordt het herwaarderingsbedrag van de terreinen mee opgenomen in de aanschafwaarde. Voor de gebouwen wordt het herwaarderingsbedrag niet mee opgenomen in de aanschafwaarde.



ALGEMENE PRINCIPES

INVESTERING OF EXPLOITATIE

Alle vermogensbestanddelen worden uitgedrukt en gewaardeerd aan hun gebruikswaarde. De gebruikswaarde van een activum stemt overeen met de toekomstige economische voordelen of het dienstverleningspotentieel dat het activum voor het bestuur zal opleveren.

Alle vermogensbestanddelen worden afzonderlijk gewaardeerd en voor dat bedrag in de balans opgenomen, na aftrek van de desbetreffende afschrijvingen en waardeverminderingen.

Worden opgenomen als actiefbestanddeel (investering), elk werk/levering of dienst onder volgende voorwaarden

- Het goed heeft een waarde.
- Het goed is duurzaam van aard (geen verbruiksgoed)
- Het goed realiseert een economische waarde over meerdere jaren.

Voor roerende goederen: indien het goed deel uitmaakt van een groter project of wanneer een investeringsgoed wordt vervangen dan wordt dit goed aanzien als herinvestering en geactiveerd. Voor onroerende goederen: steeds op te nemen als investering.

AANSCHAFFINGSWAARDE

Het bestuur hanteert als algemeen regel dat elk actiefbestanddeel gewaardeerd wordt tegen aanschaffingswaarde en neemt voor dat bedrag de bestanddelen op in de balans, onder aftrek van de gecumuleerde afschrijvingen en waardeverminderingen. In sommige gevallen kan het actief ook worden geherwaardeerd. Op deze algemene regel zijn hieronder afwijkingen bepaald.

Met de aanschaffingswaarde wordt bedoeld de aanschaffingsprijs (aankoopprijs + bijkomende kosten), de nutwaarde, de vervoersprijs (aanschaffingsprijs grondstoffen, ... + rechtstreekse productiekosten), de schenkingswaarde (marktwaarde van de goederen op het moment van de schenking of datum van het overlijden van de nalatenschap + belastingen en kosten) of de inbrengwaarde.

AFSCHRIJVINGEN EN WAARDEVERMINDERINGEN

Afschrijvingen drukken de slijtage uit van het actief met een beperkte gebruiksduur. Het afschrijvingsbedrag wordt per financieel boekjaar bepaald door het verschil tussen de boekhoudkundige waarde en de restwaarde te delen door de gestaande gebruiksduur, uitgedrukt in jaren. Ten minste aan het einde van elk financieel boekjaar wordt de restwaarde en de gebruiksduur van de activa opnieuw geëvalueerd. Het bestuur opteert ervoor de initiële afschrijvingsduur voor de diverse categorieën van activa te bepalen zoals opgenomen in bijgevoegde tabel.

Het bestuur boekt waardeverminderingen op de aanschaffingswaarde van actiefbestanddelen om rekening te houden met (al dan niet als definitief aan te merken) ontwaardingen van activa bij de afsluiting van het boekjaar. Waardeverminderingen zijn correcties op de aanschaffingswaarde die niet voortvloeden uit hun waarschijnlijke nuttigheids- of gebruiksduur (bv. naar aanleiding van een schadegeval). Dit houdt in dat waardeverminderingen zowel mogelijk zijn voor activa met een beperkte (gebouwen) als een onbeperkte levensduur (gronden). Waardeverminderingen blijven niet behouden als de boekhoudkundige waarde van het activum daardoor op het einde van het boekjaar lager is dan de gebruikswaarde. In dat geval worden de waardeverminderingen teruggedreven.

HERWAARDERINGEN

Sommige activa kunnen worden geherwaardeerd om hun boekwaarde in overeenstemming te brengen met een marktwaarde. Herwaardering is enkel toegestaan voor de financiële vaste activa en overige materiële vaste activa. Bij de herwaardering van een actief, wordt de volledige categorie waartoe dat actief behoort, geherwaardeerd. De overige materiële vaste activa met beperkte gebruiksduur worden op basis van deze geherwaardeerde waarde afgeschreven.



AFWIJKINGEN EN SPECIFIEKE WAARDERINGSREGELS GELDBELEGGINGEN EN LIQUIDE MIDDELEN

archieff, ... van de dienst toerisme in het hofport) wordt afgeschreven conform de waarderingregels van niet-erfgoederen. Dit geldt ook voor de investeringen die later aan dat actief worden gedaan met betrekking tot de specifieke dienstverlening verstrekt in dat erfgoed. De boekhoudkundige waarde van het overige deel (dat niet gebruikt voor de uitvoering van 'opdrachten/dienstverlening van het bestuur') wordt teruggebracht tot € 1 door uitdrukking van een waardevermindering.

Overige zakelijke rechten op onroerende goederen betreft de andere zakelijke rechten die het bestuur bezit op een onroerend goed als de vergoedingen bij aanvang van het contract werden vooruitbetaald (geactiveerde eenmalige vergoeding). Deze activa worden afgeschreven over de looptijd van de overeenkomst, tenzij de economische gebruiksduur van het actief waarop het zakelijk recht betrekking heeft, korter is.

De gebruiksrechten voor materiele vaste activa waarover het bestuur beschikt op grond van leasing of gelijkaardige overeenkomsten (bv. erfpacht) worden onder de activa opgenomen voor het gedeelte van de volgens de overeenkomst te storten termijnen, dat strekt tot de wedertamenstelling van de kapitaalwaarde van het goed waarop de overeenkomst betrekking heeft. De overeenkomstige schuld aan de passiefzijde waardeert het bestuur ieder jaar ten bedrage van het gedeelte van de in de volgende boekjaren te storten termijnen, dat strekt tot de wedertamenstelling van de kapitaalwaarde van het goed waarop de overeenkomst betrekking heeft. De duur van de afschrijvingsperiode wordt geregeld door IAS17 en IPSAS13: indien het redelijk zeker is dat het geleasede actief overgenomen wordt bij het verstrijken van de leaseperiode (lichter van de aankoopoptie), zal het actief worden afgeschreven over de normale gebruiksduur van soortgelijke activa (die in volle eigendom zijn). Indien het niet redelijk zeker is dat het actief wordt overgenomen bij het verstrijken van de leaseperiode (aankoopoptie wordt niet gelicht), wordt het actief afgeschreven over de leaseperiode, tenzij de (economische) gebruiksduur korter is.

IMMATERIELE VASTE ACTIVA

De immateriele vaste activa worden gewaardeerd aan aanschafwaarde, tenzij deze niet verworven zijn van darden. In dat geval worden ze gewaardeerd tegen de vervaardigingsprijs, als die niet hoger is dan een voorzichtigte raming van de gebruikswaarde of van het toekomstige rendement of nut voor het bestuur van die vaste activa.

VORDERINGEN OP LANGE TERMIJN

Vorderingen worden in de balans weergegeven tegen de nominale waarde. Indien de inning van deze vorderingen twijfelachtig is, worden deze overgeboekt naar de post dubieuze debiteuren. Op dubieuze debiteuren wordt een correctie geboekt aan de hand van waardeverminderingen, om aan te duiden welk bedrag waarschijnlijk nog zal getend worden.

SCHULDEN

De schulden worden gewaardeerd tegen de nominale waarde.

NETTO-ACTIEF

De ontvangen investeringssubsidies en schenkingen worden geleidelijk in resultaat genomen (verrekend) volgens hetzelfde ritme als de afschrijvingen of de waardeverminderingen op de vaste activa waarvoor deze werden verkregen. Zolang een investering in uitvoering is en dus nog niet wordt afgeschreven, wordt de verkregen investeringssubsidie nog niet verrekend.

De voorzieningen worden stelselmatig gevormd voor bestaande verplichtingen die zeker zijn op balansdatum en waarvan de omvang betrouwbaar kan worden bepaald. Ze worden niet gevormd voor 'waarschijnlijke' verplichtingen en worden niet gehandhaafd als ze op het einde van het financieel boekjaar hoger zijn dan wat vereist is op basis van een actuele beoordeling van de risico's en kosten voor het bestuur.

NETTO-ACTIEF

De ontvangen investeringssubsidies en schenkingen worden geconverteerd voor zover het corresponderende actief werd geconverteerd. De verrekeningstermijn werd aangepast aan de afschrijvingstermijn van het corresponderende actief.

De voorzieningen voor risico's en kosten werden opnieuw gevalueerd.

AFSCHRIJVINGSTERMIJNEN

MATERIELE VASTE ACTIVA	AFSCHRIJVINGSTERMIJN
------------------------	----------------------

Het bestuur waardeert de liquide middelen en de geldbeleggingen, tegen de nominale waarde. De aandelen en vastrentende effecten worden bij verwerving geboekt en gewaardeerd tegen de aanschaffingswaarde.

Het bestuur past op de liquide middelen en geldbeleggingen waardeverminderingen toe als blijkt dat de realisatiewaarde op de datum van de jaarsluiting lager is dan de aanschaffingswaarde. Er zullen bovendien aanvullende waardeverminderingen geboekt worden om rekening te houden met de evolutie van hun realisatie- of marktwaarde of met de risico's die inherent zijn aan de aard van de producten in kwestie of van de uitgevoerde activiteit.

VORDERINGEN OP KORTE TERMIJN

Vorderingen worden in de balans weergegeven tegen de nominale waarde. In geval er onzekerheid bestaat over de invorderbaarheid van bepaalde vorderingen, worden deze overgeboekt naar dubieuze debiteuren.

Op het ogenblik dat de insolventie van een schuldenaar is bewezen, moet de vordering als oninvorderbaar worden geboekt en zal een minderwaarde moeten geboekt worden voor het saldo van de vordering. De vordering wordt dan uit de boekhouding verwijderd. Indien achteraf zou blijken dat er alsnog een gedeelte van de vordering werd gec recupereerd, dan zal dit aanleiding geven tot de boeking van een meerwaarde (ARK 7420000) voor het effectief gestorte bedrag.

VOORRADEN

Het bestuur opteert ervoor om initieel geen voorraden uit te drukken. De eventuele voorraad wordt rechtstreeks opgenomen in de kosten.

FINANCIËEL VASTE ACTIVA

Belangen of aandelen in rechtspersonen worden in de boekhouding opgenomen tegen hun aanschaffingswaarde. De aanschaffingswaarde van belangen of aandelen, ontvangen als vergoeding voor inbrengen die niet bestaan in contanten of die voortkomen uit de omzetting van vorderingen, stemt overeen met de conventionele waarde van de ingebrachte goederen en waarden of van de omgezette vorderingen. Als de conventionele waarde echter lager is dan de marktwaarde van de ingebrachte goederen en waarden of van de omgezette vorderingen, wordt de aanschaffingswaarde geherwaardeerd tot de hogere marktwaarde.

Er worden waardeverminderingen toegepast op de belangen en de aandelen die onder de financiële vaste activa zijn opgenomen in geval van duurzame minderwaarde of ontwaarding, verantwoord door de toestand, de rentabiliteit of de vooruitzichten van de emittent waarin de belangen of de aandelen worden aangehouden. Het bestuur zal ook op de vorderingen, inclusief de vastrentende effecten, die in de financiële vaste activa zijn opgenomen waardeverminderingen toepassen als er voor het geheel of een gedeelte van de vordering onzekerheid bestaat over de betaling ervan op de vervaldag.

MATERIËLE VASTE ACTIVA

De materiële vaste activa worden onderverdeeld in 3 categorieën.

De gemeenschapsgoederen zijn de roerende en onroerende activa die worden aangewend binnen het 'maatschappelijk doel' van de organisatie, los van enige bedrijfseconomische activiteit.

De bedrijfsmatige activa worden aangewend binnen een bedrijfsmatige context, dat betekent waar een bepaald rendement of zekere productiviteit kan worden gekoppeld aan de aangewende activa. De diensten verbonden aan deze activa worden aangeboden aan concurrentiële tarieven, die beogen zoveel als mogelijk de kosten verbonden aan deze diensten te dekken.

De overige activa worden voor geen van vorige doeleinden aangewend, maar worden aangehouden als '(on)roerende reserve'. Deze activa zijn niet nuttig bij het functioneren van het bestuur, en kunnen mogelijks in de toekomst worden gerealiseerd ter financiering van andere investeringen.

Tot het erfgoed behoren de activa met historische, artistieke, wetenschappelijke, ... waarde. Erfgoed zal in veel gevallen weinig economische voordelen opleveren of weinig dienstenpotentieel inhouden (d.i. niet gebruikt worden voor de uitvoering van 'opdrachten/dienstverlening van het bestuur'). In dat geval zullen deze activa geen gebruikswaarde hebben en zal op de aanschafwaarde van deze activa een waardevermindering worden toegepast om de boekhoudkundige waarde terug te brengen tot € 1. Dit geldt ook voor de investeringen die later worden gedaan om het erfgoed in stand te houden.

Indien het actief dat behoort tot erfgoed toch geheel of gedeeltelijk wordt ingezet voor de uitvoering van 'opdrachten/dienstverlening van het bestuur' (bv. de dienst toerisme is gevestigd in het belfort), kan dat actief in die mate toch een gebruikswaarde hebben. De aanschafwaarde van (dat deel van) het erfgoed dat betrekking heeft op deze specifieke dienstverlening (bv. balie, inrichting vergaderzaal,

<p>Terreinen Deze rubriek bevat naast de onbebouwde terreinen ook de gronden van wegen (wegzate), gebouwen, waterlopen en kunst(bouw)werken. De (afschrijfbaar) aanleg en uitrusting op terreinen (bv. verharding, omheining, ...) wordt opgenomen onder de rubriek 'bebouwde terreinen'.</p>	<p>0 jr 5-15 jr</p>
<p>Gebouwen Onderhoudswerken aan gebouwen die niet worden opgenomen in de exploitatie, worden over een kortere termijn afgeschreven. Deze termijn hangt af van de aard van het onderhoudswerk en de impact op de gebruikswaarde van het gebouw.</p>	<p>30 jr 5-15jr</p>
<p>Wegen Onder wegen worden alle elementen van het wegennet opgenomen (verharding, slijlaag, voetpaden, fietspaden, ...). Het aanbrengen of vervangen van de slijlaag wordt afgeschreven over een kortere termijn. Onder de overige infrastructuur betreffende de wegen worden onder meer straatmeubilair, verkeerssignalisatie, wegbeplanting, ... opgenomen. Onderhoudswerken aan wegen die niet worden opgenomen in de exploitatie, worden over een kortere termijn afgeschreven. Deze termijn hangt af van de aard van het onderhoudswerk en de impact op de gebruikswaarde van de weg.</p>	<p>30 jr 5 jr 10 jr 5-15 jr</p>
<p>Waterlopen en waterbakhens Onderhoudswerken aan waterlopen en waterbakhens die niet worden opgenomen in de exploitatie, worden over een kortere termijn afgeschreven. Deze termijn hangt af van de aard van het onderhoudswerk en de impact op de gebruikswaarde.</p>	<p>30 jr 5-15 jr</p>
<p>Overige onroerende infrastructuur Onder overige onroerende infrastructuur worden onder meer het rioleringsnet, de openbare verlichting, nutsleidingen en kunst(bouw)werken opgenomen. Onderhoudswerken aan overige onroerende infrastructuur die niet worden opgenomen in de exploitatie, worden over een kortere termijn afgeschreven. Deze termijn hangt af van de aard van het onderhoudswerk en de impact op de gebruikswaarde van de infrastructuur.</p>	<p>30 jr 5-15 jr</p>
<p>Installaties, machines en uitrusting Onder de installaties, machines en uitrusting wordt onder meer opgenomen werkmateriaal (boormachines, grasmachines, hakselaars, brandweer-helmen- en kledij, reanimatietoestellen, keukengerui, diepvriezers, koelkasten, uitrusting van RVT's, ...</p>	<p>5-10 jr</p>
<p>Meubilair Onder meubilair wordt onder meer opgenomen kasten, stoelen, banken, bureaus, ... in de mate dat ze niet onroerend door bestemming zijn</p>	<p>10 jr</p>
<p>Kantooruitrusting Onder kantooruitrusting wordt onder meer opgenomen faxtoestellen, kopieermachines, papiervernietigers, tv's, dvd-spelers, ... Gezien de snelle veroudering en technologische evolutie in het informaticamateriaal wordt deze rubriek over een kortere termijn afgeschreven. ... Informaticamateriaal bevat onder meer computers, computerschermen, beamers, laptops, ...</p>	<p>5 jr 5 jr</p>
<p>Rollend materiaal Rollend materiaal bevat onder meer fietsen, vrachtwagens, brandweerwagens, tractoren en andere voertuigen en hun toebehoren.</p>	<p>5-10 jr</p>
<p>Kunstwerken (geen erfgoed)</p>	<p>-</p>
<p>Erfgoed</p>	<p>Cfr. niet-erfgoed</p>

<ul style="list-style-type: none"> - gebruikt voor de uitvoering van 'opdrachten van het bestuur' - niet gebruikt voor de uitvoering van 'opdrachten van het bestuur' 	-
---	---

IMMATERIELE VASTE ACTIVA	AFSCHRIJVINGS- TERMIJN
Kosten van onderzoek en ontwikkeling	5 jr
Concessies, octrooien, licenties, knowhow, merken en soortgelijke rechten	5 jr
Goodwill	5 jr
Plannen en studies	5 jr

Het college neemt akte.

Gedaan te Halen, de 10 augustus 2015
Op bevel :

(get.) De Secretaris wnd,
B. LOOSEN

(get.) De Burgemeester,
E. VAN ROELEN

Voor eenstuidend afschrift :
Halen, de 10 augustus 2015

Namens het Schepencollege,

De Secretaris wnd,


A. LOOSEN

De Burgemeester,


E. VAN ROELEN



BELEIDSDOMEINEN: Overzicht van de beleidsvelden per beleidsdomein

2021

Journalvolgnommern: JR Budg. 47442 Alg. 4042036682

Stad Halen (0207.466.766)
Markt 14, 3545 halen
Vrancken Ingrid: Algemeen directeur

Halen OCMW (0212.215.610)
Sportlaan 2B, 3545 halen
Van Pottelbergh Kristof: Financieel directeur

Beleidsdomein: Algemene financiering

BV0010 Algemene overdrachten tussen de verschillende bestuurlijke niveaus

BV0020 Fiscale aangelegenheden

BV0030 Financiële aangelegenheden

BV0040 Transacties in verband met de openbare schuld

BV0050 Patrimonium zonder maatschappelijk doel

BV0090 Overige algemene financiering

Beleidsdomein: Algemeen bestuur & interne organisatie

BV0100 Politieke organen

BV0101 Officieel ceremonieel

BV0110 Secretariaat

BV0111 Fiscale en financiële diensten

BV0112 Personeelsdienst en vorming

BV0113 Archief

BV0114 Organisatiebeheersing

BV0115 Welzijn op het werk

BV0119 Overige algemene diensten

BV0130 Administratieve dienstverlening

BV0150 Internationale relaties

BV0151 Deelneming aan internationale organisaties en conferenties

BV0170 Binnengemeentelijke decentralisatie

BV0171 Gemeentelijk/stedelijk wijkoverleg

BV0190 Overig algemeen bestuur

Beleidsdomein: Openbaar domein, Ruimtelijke Ordening, Wonen

BV0200 Wegen

BV0210 Openbaar vervoer

BV0220 Parkeren

BV0290 Overige mobiliteit en verkeer

BV0300 Ophalen en verwerken van huishoudelijk afval

BV0309 Overig afval- en materialenbeheer

BV0310 Beheer van regen- en afvalwater

BV0319 Overig waterbeheer

BV0320 Sanering van bodemverontreiniging

BV0329 Overige vermindering van milieuverontreiniging

BV0340 Aankoop, inrichting en beheer van natuur, groen en bos

BV0341 Erosiebestrijding

BV0349 Overige bescherming van biodiversiteit, landschappen en bodem

BV0350 Klimaat en energie

BV0380 Participatie en sensibilisatie

BV0381 Geïntegreerde milieuprojecten

BV0390 Overige milieubescherming

BV0400 Politiediensten

BV0410 Brandweer

BV0420 Dienst 100

BV0430Civiele bescherming
BV0440Overige hulpdiensten
BV0470Dierenbescherming
BV0490Overige elementen van openbare orde en veiligheid
BV0500Handel en middenstand
BV0510Nijverheid
BV0520Toerisme - Onthaal en promotie
BV0521Toerisme - Sectorondersteuning
BV0522Toerisme - Infrastructuur
BV0529Overige activiteiten inzake toerisme
BV0530Land-, tuin- & bosbouw
BV0540Visvangst
BV0550Werkgelegenheid
BV0590Overige economische zaken
BV0600Ruimtelijke planning
BV0610Gebiedsontwikkeling
BV0620Grondbeleid voor wonen
BV0621Bestrijding van krotwoningen
BV0622Woonwagenterreinen
BV0629Overig woonbeleid
BV0630Watervoorziening
BV0640Elektriciteitsvoorziening
BV0650Gasvoorziening
BV0660Communicatievoorzieningen
BV0670Straatverlichting
BV0680Groene ruimte
BV0690Overige nutsvoorzieningen

Beleidsdomein: Vrijtijdsdiensten, Onderwijs

BV0700Musea
BV0701Cultuurcentrum
BV0702Schouwburg, concertgebouw, opera
BV0703Openbare bibliotheken
BV0704Gespecialiseerde bibliotheken
BV0705Gemeenschapscentrum
BV0709Overige culturele instellingen
BV0710Feesten en plechtigheden
BV0711Openluchtrecreatie
BV0712Festivals
BV0719Overige evenementen
BV0720Monumentenzorg
BV0721Archeologie
BV0729Overig beleid inzake het erfgoed
BV0739Overig kunst- en cultuurbeleid
BV0740Sportsector- en verenigingsondersteuning
BV0741Sportpromotie en -evenementen
BV0742Sportinfrastructuur
BV0749Overig sportbeleid
BV0750Jeugdsector- en verenigingsondersteuning
BV0790Erediensten
BV0791Niet-confessionele levensbeschouwelijke gemeenschappen
BV0800Gewoon basisonderwijs
BV0801Buitengewoon basisonderwijs
BV0810Gewoon secundair onderwijs
BV0814Leren en werken
BV0815Buitengewoon secundair onderwijs
BV0820Deeltijds kunstonderwijs
BV0830Centra voor volwassenenonderwijs
BV0835Hoger onderwijs

BV0862Huisvesting voor schoolgaanden
BV0869Overige ondersteunende diensten voor het onderwijs
BV0870Sociale voordelen
BV0879Andere voordelen
BV0889Ondersteunende diensten voor het algemeen onderwijsbeleid

Beleidsdomein: Sociaal beleid & BKO

BV0160Hulp aan het buitenland
BV0900Sociale bijstand
BV0901Voorschotten
BV0902Integratie van personen met vreemde herkomst
BV0903Lokale opvanginitiatieven voor asielzoekers
BV0904Activering van tewerkstelling
BV0905Dienst voor juridische informatie en advies
BV0909Overige verrichtingen inzake sociaal beleid
BV0910Woningen voor personen met een handicap
BV0911Diensten en voorzieningen voor personen met een handicap
BV0919Overige activiteiten inzake ziekte en invaliditeit
BV0920Werkloosheid
BV0930Sociale huisvesting
BV0940Jeugdvoorzieningen
BV0941Gezinsvervangende tehuizen
BV0942Onderhoudsgelden
BV0943Gezinshulp
BV0944Preventieve gezinsondersteuning
BV0945Kinderopvang
BV0946Thuisbezorgde maaltijden
BV0947Klusjesdienst
BV0948Poetsdienst
BV0949Overige gezinshulp
BV0950Ouderenwoningen
BV0951Dienstencentra
BV0952Assistentiewoningen
BV0953Woon- en zorgcentra
BV0954Dagzorgcentra
BV0959Overige verrichtingen betreffende ouderen
BV0980Sociale geneeskunde
BV0982Ziekenhuizen
BV0983Andere verpleeg- en verzorgingsinrichtingen

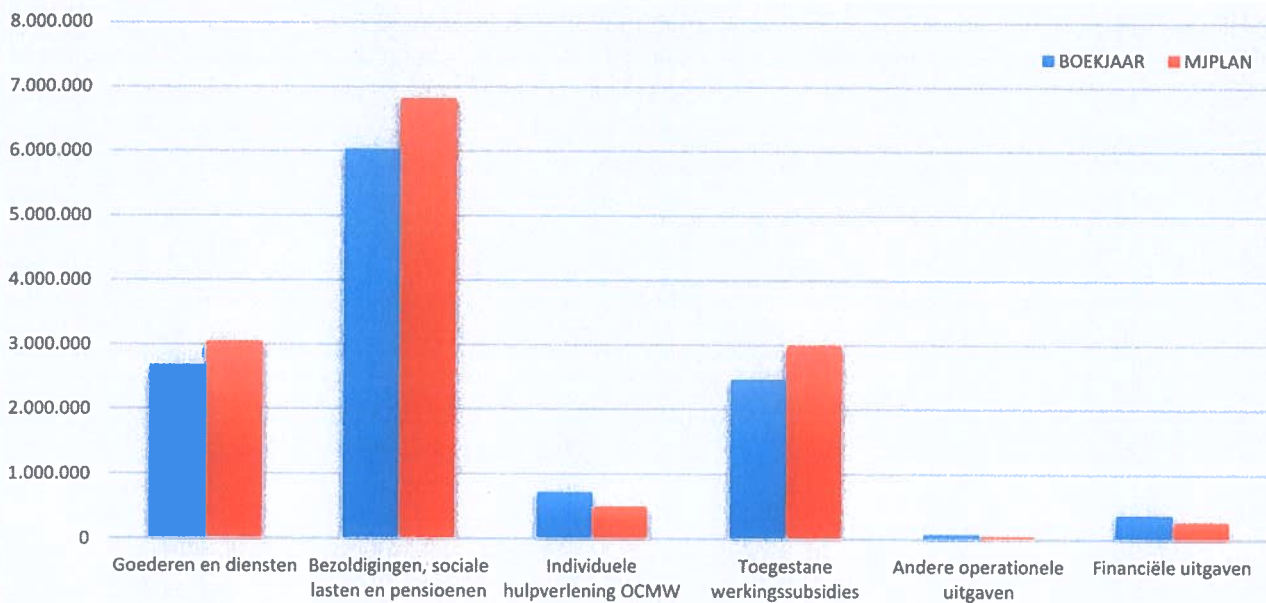
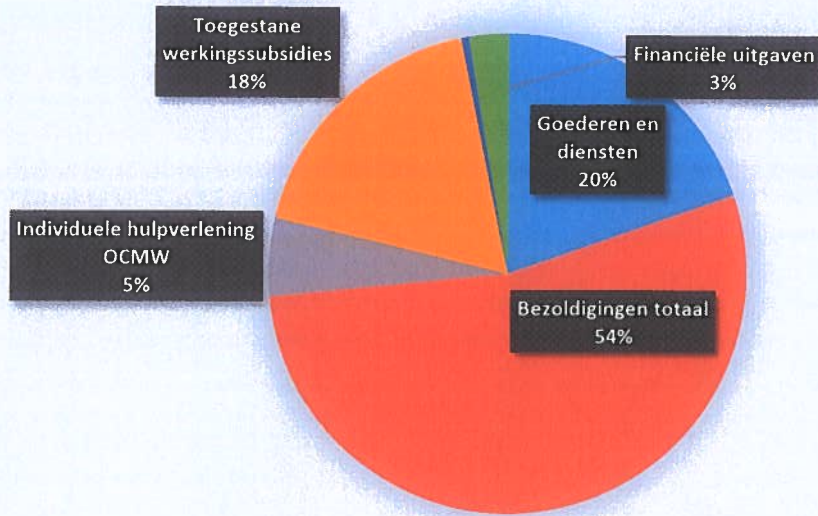
EXPLOITATIEUITGAVEN BOEKJAAR 2023 IN EVOLUTIE EN GRAFIEK

1. Samenstelling van de exploitatie-uitgaven 2023 - Vergelijking jaarrekening-meerjarenplan

	BOEKJAAR		MJPLAN		REAL%
Exploitatie-uitgaven	13.578.985	100%	14.941.522	100%	91%
Goederen en diensten	2.668.480	20%	3.045.649	20%	88%
Bezoldigingen, sociale lasten en pensioenen	6.022.371	44%	6.815.645	46%	88%
Onderwijzend personeel ten laste van hogere overheid	1.279.817	9%	1.279.817	9%	100%
Individuele hulpverlening OCMW	717.733	5%	496.879	3%	144%
Toegestane werkingssubsidies	2.452.185	18%	2.979.418	20%	82%
Andere operationele uitgaven	72.017	1%	52.421	0%	137%
Financiële uitgaven	366.382	3%	271.693	2%	135%
Rechthebbenden uit het overschot van het boekjaar					

EXPLOITATIEUITGAVEN BOEKJAAR 2023 IN EVOLUTIE EN GRAFIEK

2.



Evolutie van de exploitatie-uitgaven 2023-2019

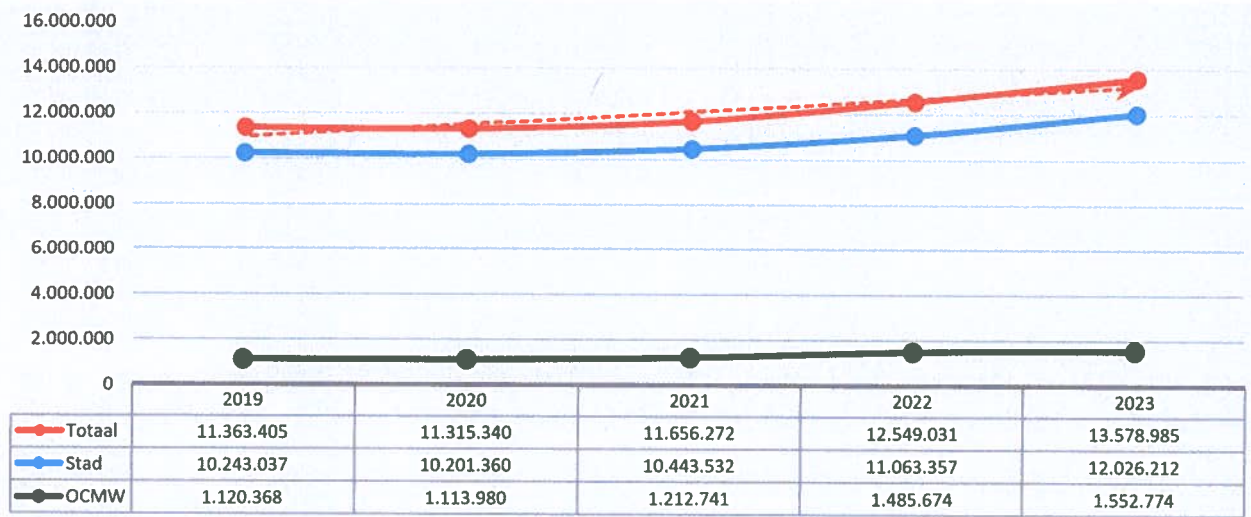
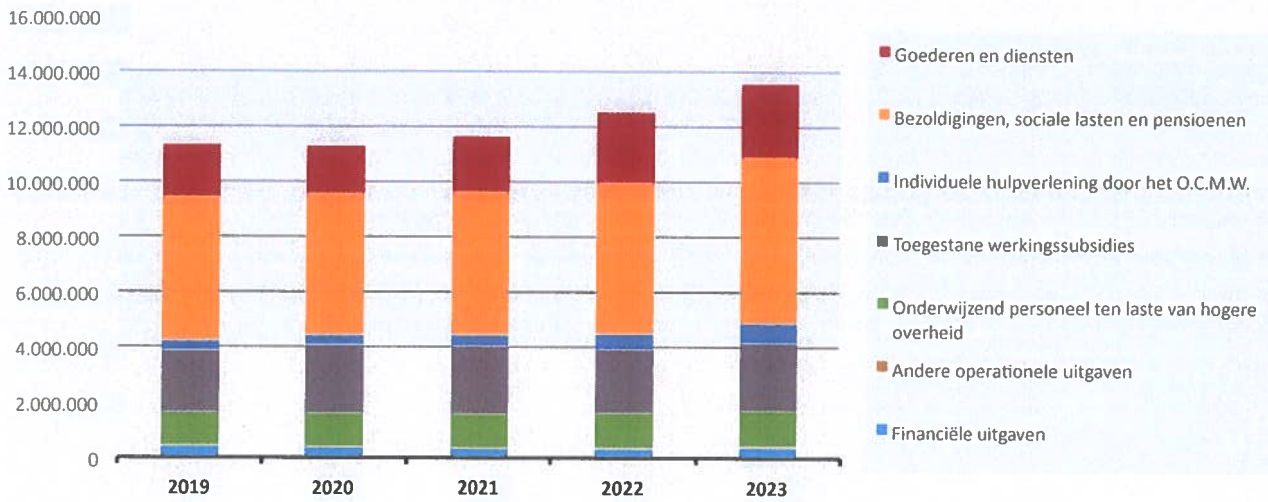
▲ stijging ▼ daling

	2023		2022		2021	
▲ Exploitatie-uitgaven	13.578.985	100%	12.549.031	100%	11.656.272	100%
▲ Goederen en diensten	2.668.480	20%	2.567.314	20%	2.025.207	17%
▲ Bezoldigingen, sociale lasten en pensioenen	6.022.371	44%	5.497.401	44%	5.187.285	45%
▲ Onderwijzend personeel ten laste van hogere overheid	1.279.817	9%	1.254.722	10%	1.230.120	11%
▲ Individuele hulpverlening door het O.C.M.W.	717.733	5%	544.316	4%	397.677	3%
▲ Toegestane werkingssubsidies *	2.452.185	18%	2.317.314	18%	2.457.919	21%
▲ Andere operationele uitgaven	72.017	1%	49.603	0%	22.670	0%
▲ Financiële uitgaven	366.382	3%	318.360	3%	335.394	3%

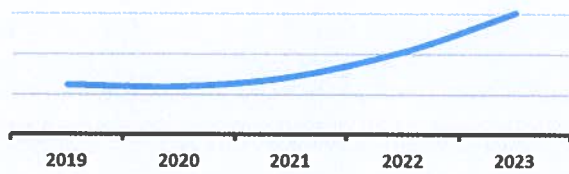
* Exclusief de 'gemeentelijke bijdrage in het tekort van het OCMW'

EXPLOITATIEUITGAVEN BOEKJAAR 2023 IN EVOLUTIE EN GRAFIEK

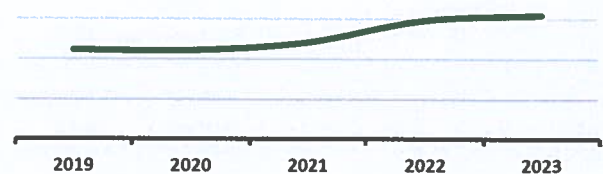
3.



Gemeente



OCMW



Evolutie van de 'goederen en diensten' 2023-2019

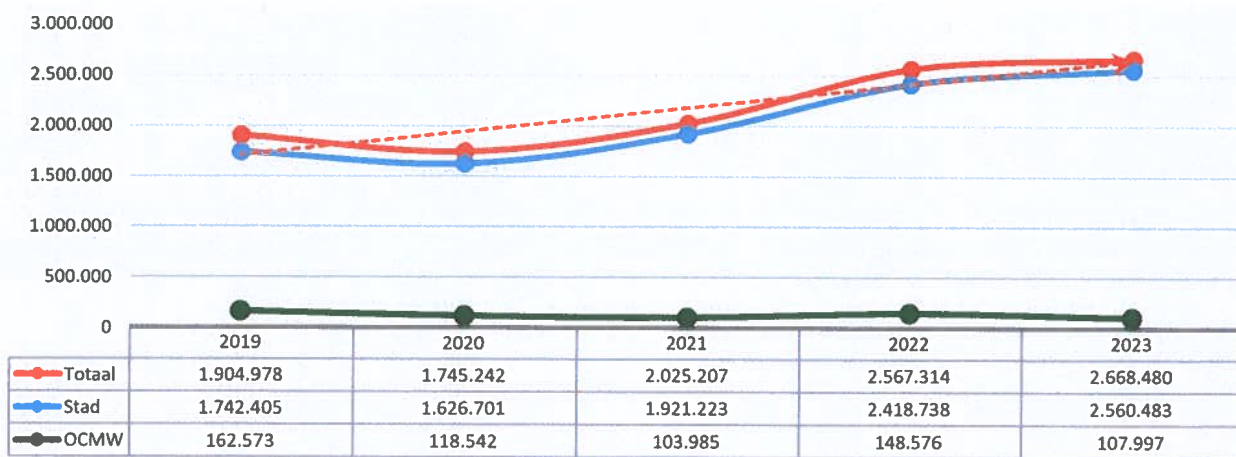
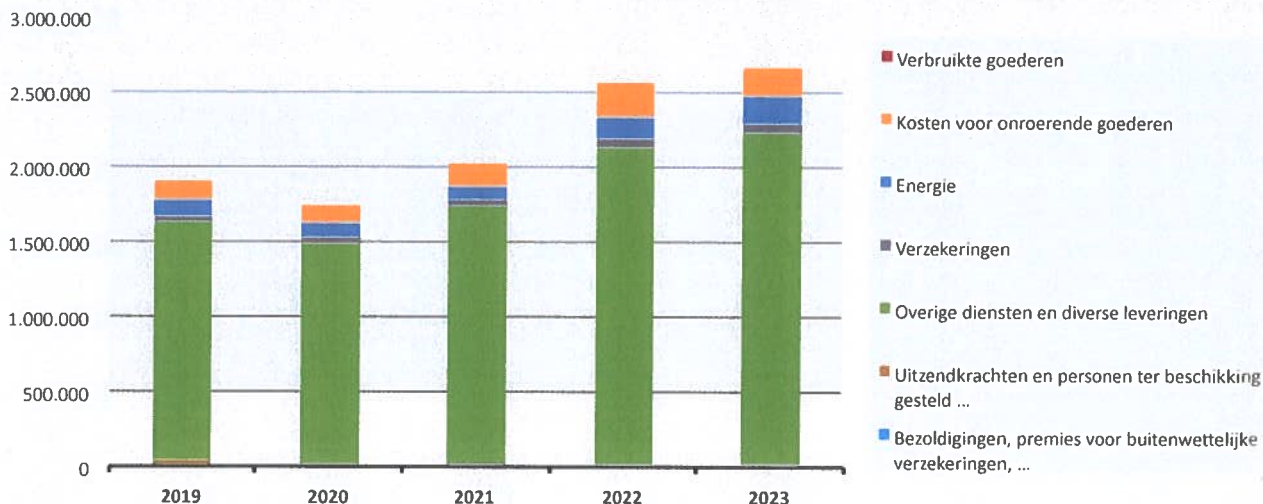
▲ stijging ▼ daling

	2023	2022	2021
▲ Goederen en diensten	2.668.480	2.567.314	2.025.207
▶ Verbruikte goederen			
▼ Kosten voor onroerende goederen	191.781	233.596	155.769
▲ Energie	182.578	142.948	84.944
▲ Elektriciteit	88.842	59.368	50.197
▲ Gas	81.721	67.971	30.269

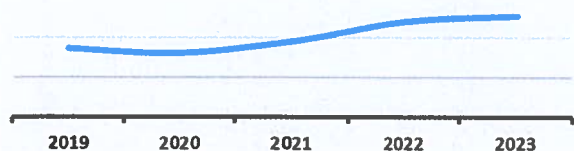
EXPLOITATIEUITGAVEN BOEKJAAR 2023 IN EVOLUTIE EN GRAFIEK

4.


▼ Aardolieproducten	12.015		15.608		4.478	
▲ Verzekeringen	60.816	2%	57.406	2%	42.684	2%
▲ Overige diensten en diverse leveringen	2.216.641	83%	2.117.977	82%	1.727.906	85%
▲ Uitzendkrachten en personen ter beschikking gesteld ...	16.665	1%	15.388	1%	13.905	1%
► Bezoldigingen, premies voor buitenwettelijke verzekeringen, ...						



Gemeente



OCMW



Evolutie van de personeelskosten 2023-2019

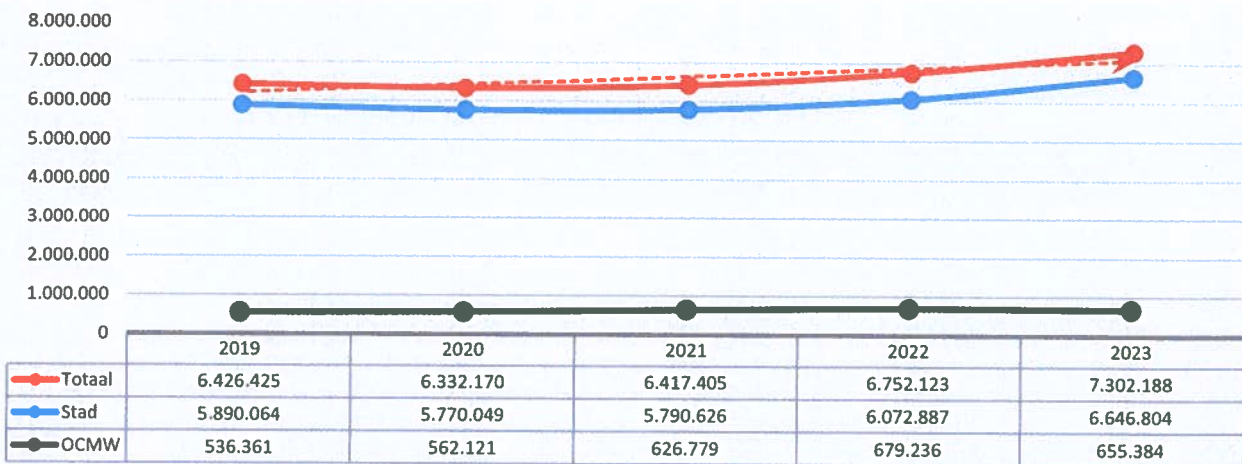
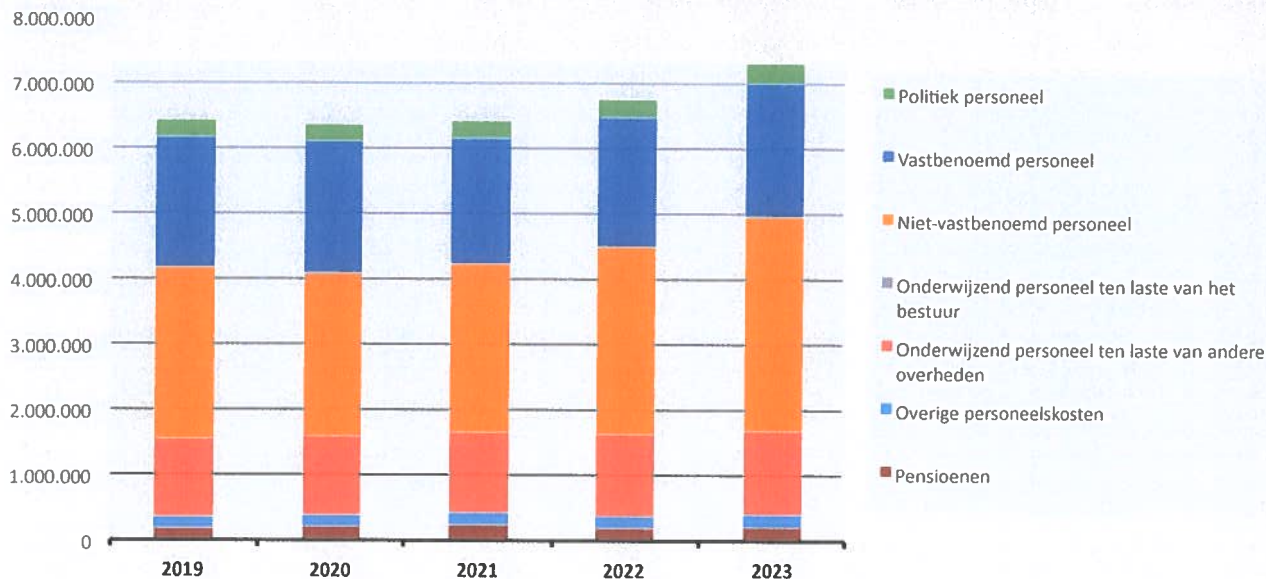
▲ stijging ▼ daling

	2023		2022		2021
▲ Personeelskosten	7.302.188		6.752.123		6.417.405
▲ Bezoldigingen en werkgeversbijdragen	5.619.764	100%	5.124.551	100%	4.764.779
▲ Politiek personeel	298.601	5%	277.032	5%	266.983
▲ Vastbenoemd personeel	2.038.218	36%	1.969.628	38%	1.913.488

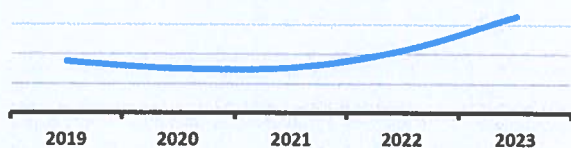
EXPLOITATIEUITGAVEN BOEKJAAR 2023 IN EVOLUTIE EN GRAFIEK

5.


▲ Niet-vastbenoemd personeel	3.282.945	58%	2.877.891	56%	2.584.307	54%
▶ Onderwijzend personeel ten laste van het bestuur						
▲ Onderwijzend personeel ten laste van andere overheden	1.279.817		1.254.722		1.230.120	
▲ Overige personeelskosten	193.472		182.285		186.334	
▲ Pensioenen	209.135		190.565		236.173	



Gemeente



OCMW



Evolutie van de individuele hulpverlening door het OCMW 2023-2019

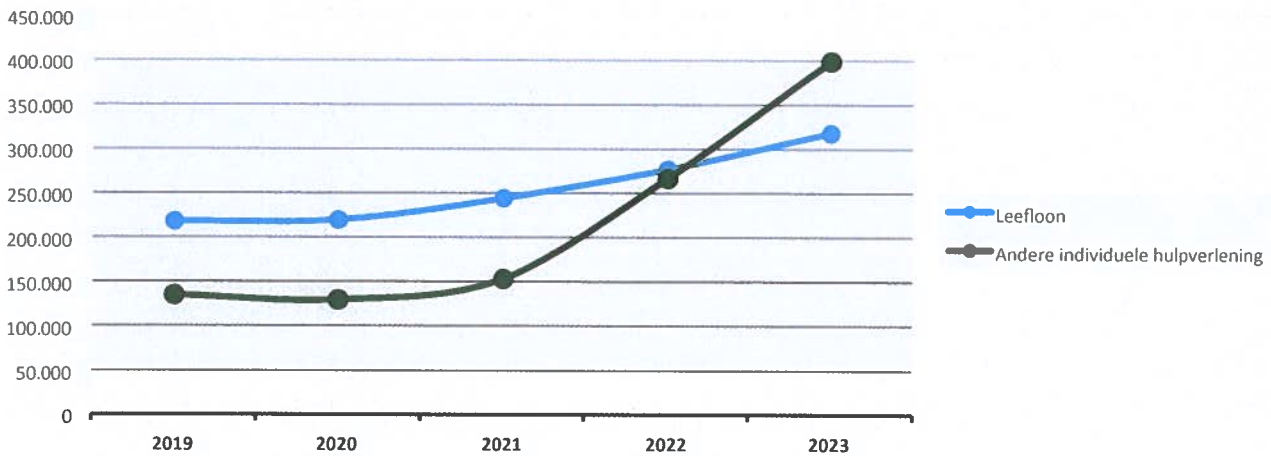
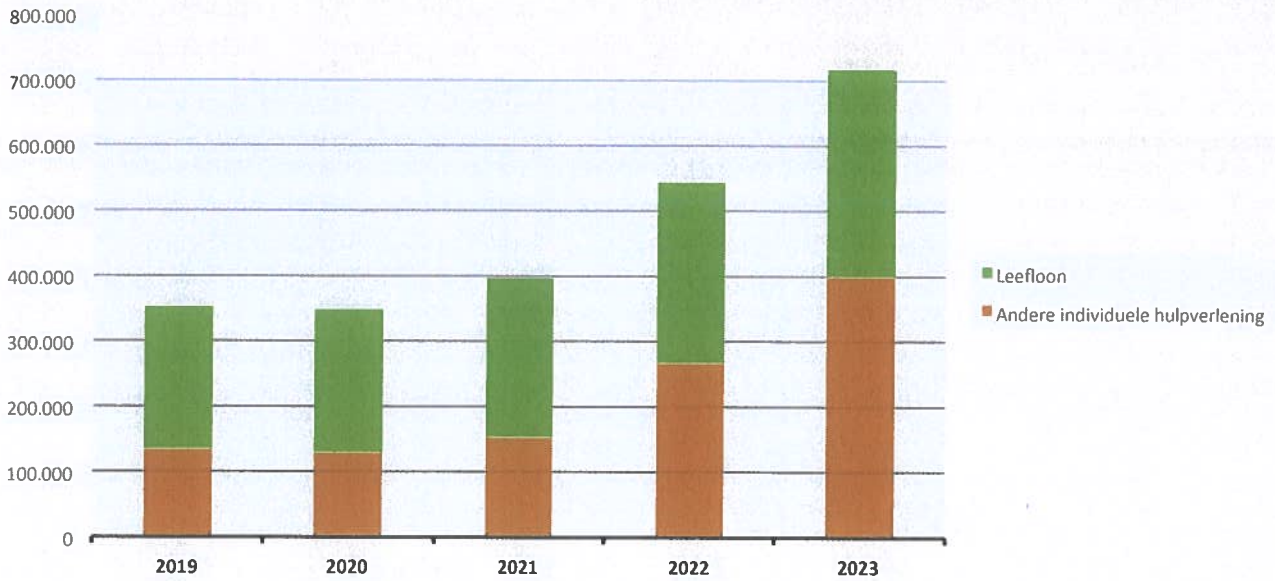
▲ stijging ▼ daling

	2023	2022	2021
▲ Individuele hulpverlening door het OCMW	717.733 100%	544.316 100%	397.677 100%
▲ Leefloon	318.193 44%	277.335 51%	244.334 61%

EXPLOITATIEUITGAVEN BOEKJAAR 2023 IN EVOLUTIE EN GRAFIEK

6.

▲ Andere individuele hulpverlening	399.540	56%	266.982	49%	153.343	39%
------------------------------------	---------	-----	---------	-----	---------	-----



Verdeling van de 'goederen en diensten' per beleidsveld 2023-2022 / meerjarenplan 2023

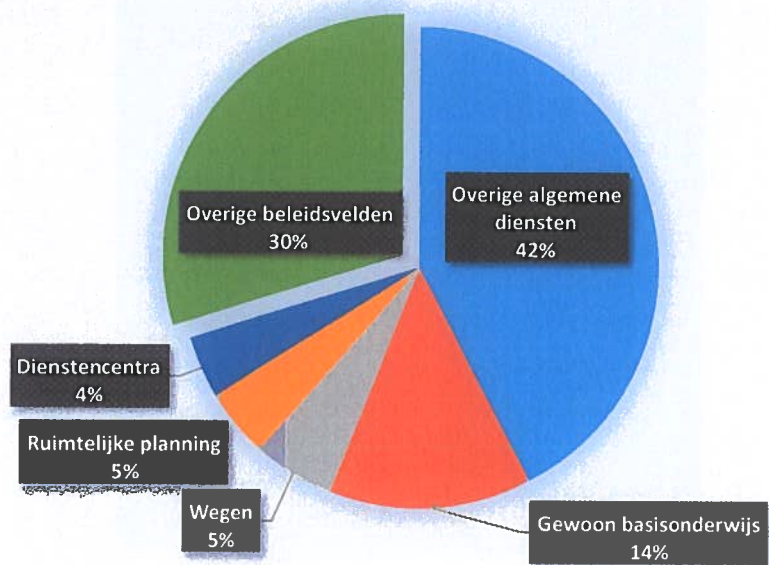
▲ stijging ▼ daling

	2023		2022		MJPLAN	
▲ Goederen en diensten	2.668.480	100%	2.567.314	100%	3.045.649	100%
▲ 0119 Overige algemene diensten	1.126.425	42%	1.012.801	39%	1.110.184	36%
▲ 0800 Gewoon basisonderwijs	367.683	14%	340.809	13%	299.551	10%
▼ 0200 Wegen	143.761	5%	189.870	7%	123.169	4%
▲ 0600 Ruimtelijke planning	124.321	5%	67.207	3%	103.265	3%
▲ 0951 Dienstencentra	111.586	4%	80.262	3%	158.123	5%
▲ 0110 Secretariaat	68.848	3%	60.506	2%	72.839	2%
▼ 0112 Personeelsdienst en vorming	65.976	2%	73.054	3%	66.010	2%
▲ 0945 Kinderopvang	60.015	2%	38.969	2%	81.403	3%
▼ 0670 Straatverlichting	58.226	2%	193.604	8%	135.750	4%
▲ 0680 Groene ruimte	56.178	2%	48.918	2%	122.994	4%
▲ 0020 Fiscale aangelegenheden	48.730	2%	34.192	1%	47.240	2%
▲ 0530 Land-, tuin- & bosbouw	41.997	2%	31.378	1%	70.151	2%

EXPLOITATIEUITGAVEN BOEKJAAR 2023 IN EVOLUTIE EN GRAFIEK

7.

▼	0750	Jeugdsector- en verenigingsondersteuning	36.341	1%	39.936	2%	48.855	2%
▲	0790	Erediensten	35.669	1%	30.103	1%	22.478	1%
▲	0300	Ophalen en verwerken van huishoudelijk afval	35.537	1%	24.643	1%	88.639	3%
▼	0710	Feesten en plechtigheden	25.362	1%	30.856	1%	17.000	1%
▲	0111	Fiscale en financiële diensten	20.061	1%	17.774	1%	17.449	1%
▲	0742	Sportinfrastructuur	19.515	1%	10.603	0%	32.065	1%
▲	0902	Integratie van personen met vreemde herkomst	17.830	1%	12.513	0%	13.252	0%
▲	0905	Dienst voor juridische informatie en advies	16.665	1%	15.388	1%	15.918	1%
▼	****	Overige beleidsvelden	187.756	7%	213.929	8%	399.314	13%



Verdeling van de personeelskosten per beleidsveld 2023-2022 / meerjarenplan 2023

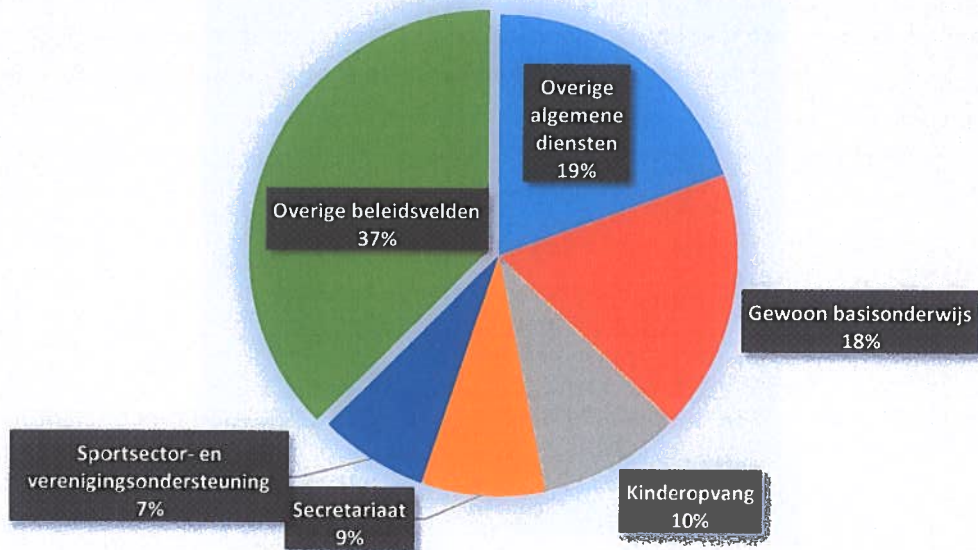
▲ stijging ▼ daling

	2023		2022		MJPLAN	
▲ Personeelskosten	7.302.188	100%	6.752.123	100%	8.095.462	100%
▲ 0119 Overige algemene diensten	1.420.759	19%	1.314.497	19%	1.607.876	20%
▲ 0800 Gewoon basisonderwijs	1.284.374	18%	1.259.417	19%	1.286.445	16%
▲ 0945 Kinderopvang	709.822	10%	613.443	9%	756.736	9%
▲ 0110 Secretariaat	618.091	8%	515.717	8%	893.241	11%
▲ 0740 Sportsector- en verenigingsondersteuning	534.824	7%	498.867	7%	498.600	6%
▲ 0100 Politieke organen	477.326	7%	411.409	6%	469.550	6%
▲ 0111 Fiscale en financiële diensten	422.738	6%	397.435	6%	449.049	6%
▲ 0900 Sociale bijstand	284.229	4%	260.794	4%	252.855	3%
▲ 0951 Dienstencentra	266.054	4%	246.987	4%	305.221	4%
▼ 0600 Ruimtelijke planning	260.705	4%	279.824	4%	258.125	3%
▼ 0112 Personeelsdienst en vorming	196.027	3%	199.846	3%	317.195	4%
▼ 0705 Gemeenschapscentrum	195.982	3%	223.743	3%	228.939	3%
▼ 0130 Administratieve dienstverlening	189.488	3%	193.982	3%	223.675	3%
▲ 0703 Openbare bibliotheken	126.399	2%	98.129	1%	144.720	2%
▲ 0590 Overige economische zaken	96.375	1%	23.972	0%	96.400	1%
▲ 0947 Klusjesdienst	53.309	1%	50.637	1%	60.887	1%

EXPLOITATIEUITGAVEN BOEKJAAR 2023 IN EVOLUTIE EN GRAFIEK

8.

▲	0903	Lokale opvanginitiatieven voor asielzoekers	53.117	1%	48.690	1%	56.753	1%
▲	0190	Overig algemeen bestuur	46.613	1%	19.580	0%	25.393	0%
▼	0904	Activering van tewerkstelling	36.150	0%	70.422	1%	125.087	2%
▲	0750	Jeugdsector- en verenigingsondersteuning	29.805	0%	24.731	0%	38.640	0%
▶	****	Overige beleidsvelden					75	0%



Verdeling van de toegestane subsidies per beleidsveld 2023-2022 / meerjarenplan 2023

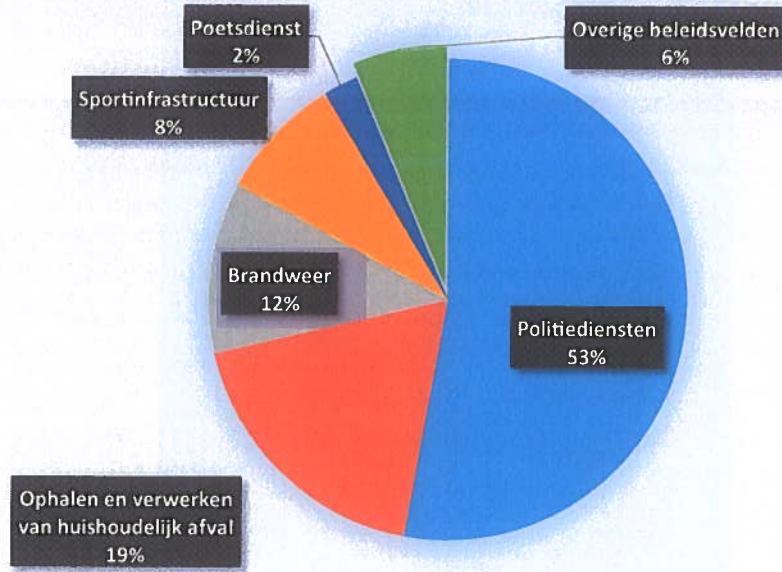
▲ stijging ▼ daling

	2023		2022		MJPLAN	
▲ Toegestane subsidies	2.452.185	100%	2.317.314	100%	2.979.418	100%
▲ 0400 Politiediensten	1.295.317	53%	1.093.548	47%	1.368.095	46%
▲ 0300 Ophalen en verwerken van huishoudelijk afval	454.757	19%	449.077	19%	526.771	18%
▼ 0410 Brandweer	281.630	11%	328.056	14%	373.258	13%
▲ 0742 Sportinfrastructuur	207.428	8%				
▼ 0948 Poetsdienst	57.218	2%	79.410	3%	77.468	3%
▲ 0750 Jeugdsector- en verenigingsondersteuning	34.279	1%	31.917	1%	43.606	1%
▲ 0521 Toerisme - Sectorondersteuning	21.476	1%	21.287	1%	21.478	1%
▲ 0740 Sportsector- en verenigingsondersteuning	19.038	1%	18.946	1%	18.900	1%
▲ 0739 Overig kunst- en cultuurbeleid	15.055	1%	12.000	1%	12.050	0%
▲ 0680 Groene ruimte	12.812	1%	12.119	1%	12.820	0%
▲ 0820 Deeltijds kunstonderwijs	11.513	0%	11.236	0%	14.000	0%
▼ 0986 Eerstelijnsgezondheidszorg	6.021	0%	6.995	0%	8.560	0%
▲ 0944 Preventieve gezinsondersteuning	5.356	0%	4.841	0%	5.360	0%
▲ 0930 Sociale huisvesting	4.108	0%	3.789	0%	2.370	0%
▶ 0160 Hulp aan het buitenland	4.000	0%	4.000	0%	4.880	0%
▲ 0470 Dierenbescherming	3.316	0%	3.277	0%	3.320	0%
▼ 0741 Sportpromotie en -evenementen	3.254	0%	6.462	0%	3.300	0%
▲ 0911 Diensten en voorzieningen voor personen met een handicap	3.162	0%	2.823	0%	4.100	0%
▼ 0341 Erosiebestrijding	2.764	0%	3.259	0%	4.500	0%

EXPLOITATIEUITGAVEN BOEKJAAR 2023 IN EVOLUTIE EN GRAFIEK

9.

▼	0749	Overig sportbeleid	2.185	0%	2.989	0%	1.500	0%
▼	****	Overige beleidsvelden	7.500	0%	221.283	10%	473.082	16%



B. Financiële ontvangsten	75	526.194	559.475
0650 Gasvoorziening		193.058	282.043
0640 Electriciteitsvoorziening		180.841	124.813

EXPLOITATIEONTVANGSTEN BOEKJAAR 2023 IN EVOLUTIE EN GRAFIEK

1.

0660	Communicatievoorzieningen		145.278	102.440
0090	Overige algemene financiering		12.059	18.064
****	Overige beleidsvelden		-5.042	32.115

2.

EXPLOITATIEVERRICHTINGEN PER BELEIDSVELD

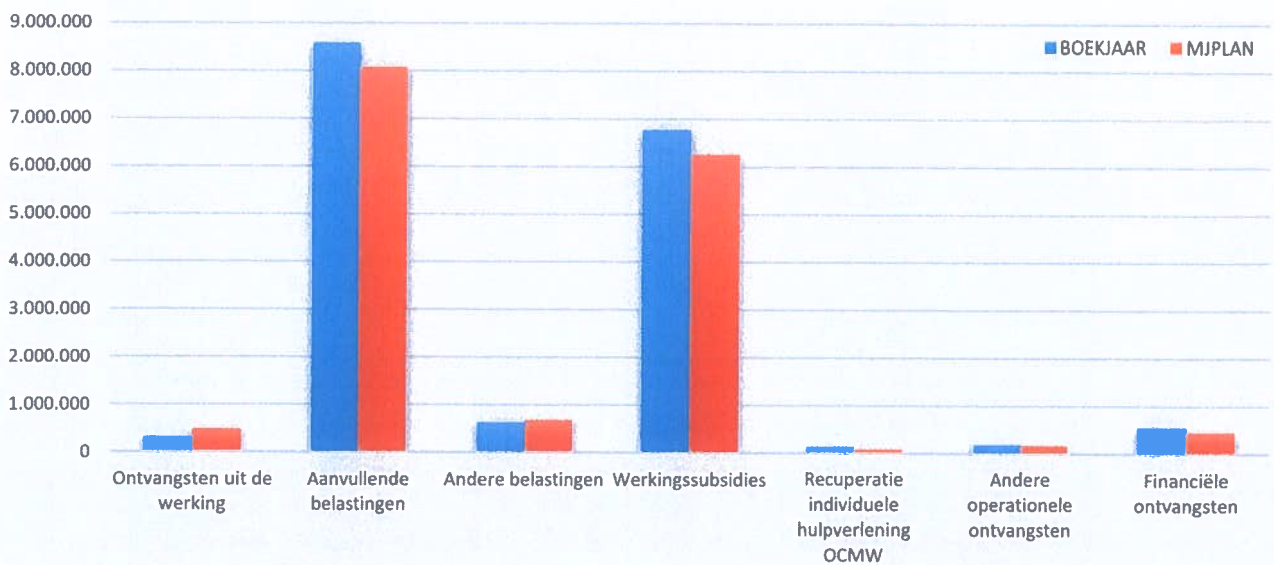
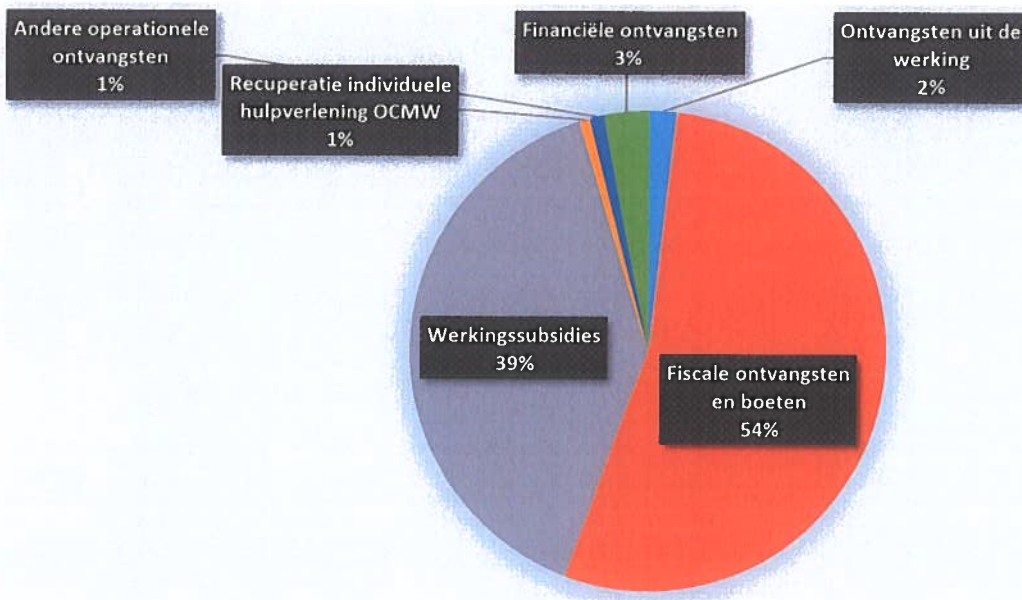
II. EXPLOITATIE-ONTVANGSTEN	Code
A. Operationele ontvangsten	70/4
1. Ontvangsten uit de werking	70
0945 Kinderopvang	
0300 Ophalen en verwerken van huishoudelijk afval	
0951 Dienstencentra	
0590 Overige economische zaken	
0400 Politiediensten	
0790 Erediensten	
0749 Overig sportbeleid	
**** Overige beleidsvelden	
2. Fiscale ontvangsten en boeten	73
a. Aanvullende belastingen	
Opcentiemen op de onroerende voorheffing	7300
Aanvullende belasting op de personenbelasting	7301
Andere aanvullende belastingen	7302/9
b. Andere belastingen en boetes	731/9
Jaarlijkse huisvuilbelasting	73320
Leegstaande woningen en gebouwen	7374
Afgifte identiteitsbewijzen, paspoorten, trouwboekjes, uittreksels	7315
Drijfkracht	73402
Aanvragen omgevingsvergunningen	7316
Overige belastingen	****
3. Werkingssubsidies	

EXPLOITATIEONTVANGSTEN BOEKJAAR 2023 IN EVOLUTIE EN GRAFIEK

3.

a. Algemene werkingssubsidies	
Gemeentefonds (basis- en aanvullende dotatie)	7400
Andere algemene werkingssubsidies	7401/4
b. Specifieke werkingssubsidies	7405/9
0800 Gewoon basisonderwijs	
0900 Sociale bijstand	
0902 Integratie van personen met vreemde herkomst	
0945 Kinderopvang	
0810 Gewoon secundair onderwijs	
0119 Overige algemene diensten	
0112 Personeelsdienst en vorming	
**** Overige beleidsvelden	
4. Recuperatie individuele hulpverlening	748
5. Andere operationele ontvangsten	742/7
0310 Beheer van regen- en afvalwater	
0705 Gemeenschapscentrum	
0119 Overige algemene diensten	
**** Overige beleidsvelden	

4. Samenstelling van de exploitatieontvangsten 2023 - Vergelijking rekening-meerjarenplan



BOEKJAAR

MJPLAN

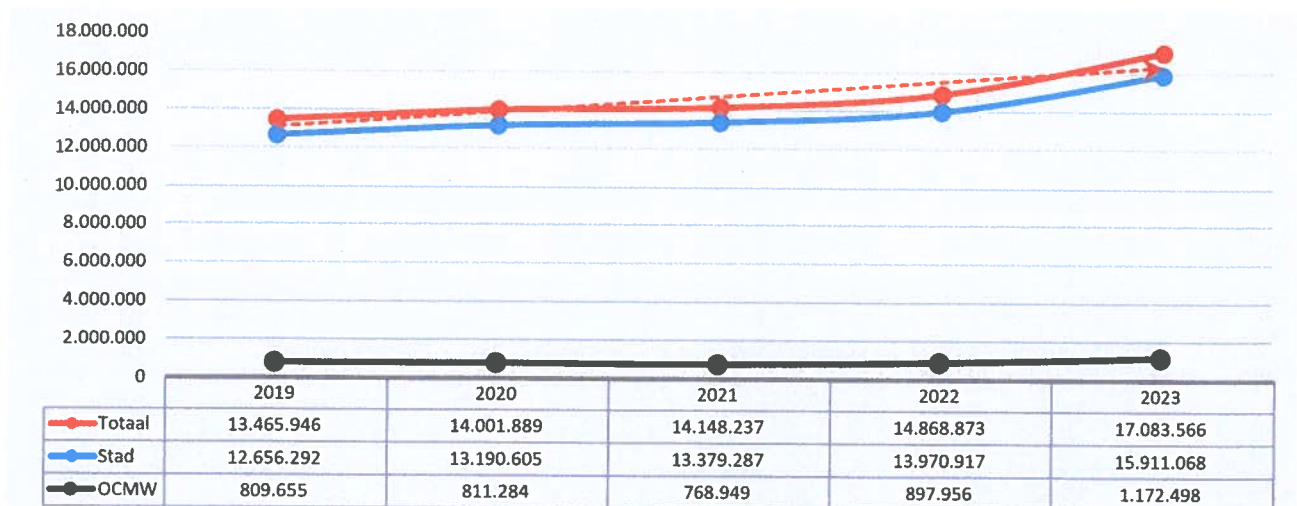
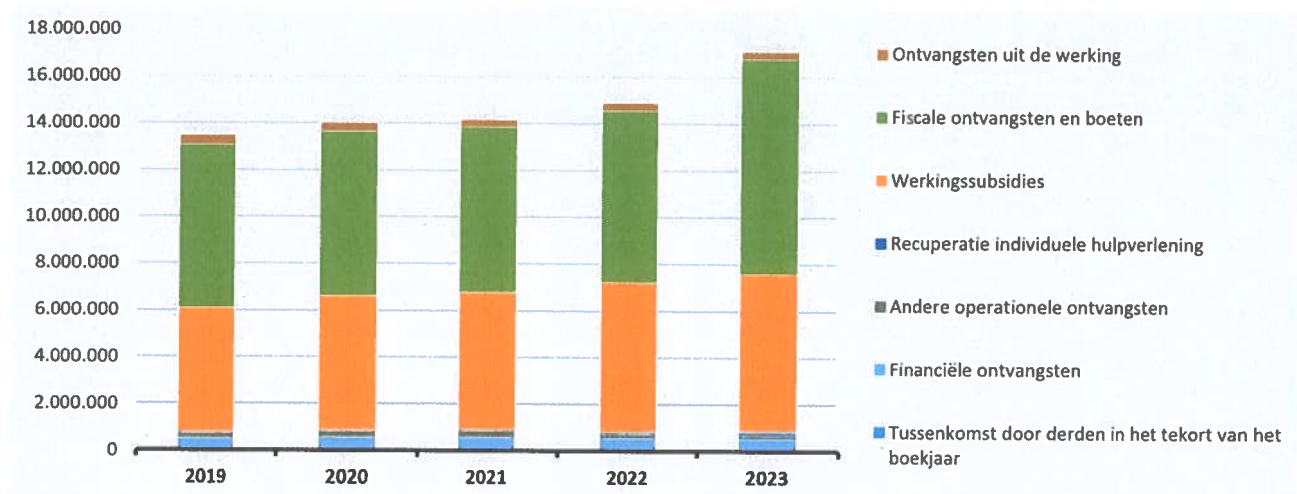
REAL%

EXPLOITATIEONTVANGSTEN BOEKJAAR 2023 IN EVOLUTIE EN GRAFIEK

5.

Exploitatieontvangsten	17.083.566	100%	16.159.697	100%	106%
Ontvangsten uit de werking	310.461	2%	476.265	3%	65%
Fiscale ontvangsten en boeten	9.190.616	54%	8.745.247	54%	105%
Aanvullende belastingen	8.569.940		8.068.875		106%
Andere belastingen	620.676		676.373		92%
Werkingsubsidies	6.763.595	40%	6.245.567	39%	108%
Recuperatie individuele hulpverlening OCMW	121.667	1%	84.590	1%	144%
Andere operationele ontvangsten	171.032	1%	164.943	1%	104%
Financiële ontvangsten	526.194	3%	443.084	3%	119%
Tussenkost door derden in het tekort van het boekjaar					

6. Evolutie van de exploitatie-ontvangsten 2023-2019



▲ stijging ▼ daling

	2023		2022		2021	
▲ Exploitatie-ontvangsten	17.083.566	100%	14.868.873	100%	14.148.237	100%
▼ Ontvangsten uit de werking	310.461	2%	316.955	2%	299.797	2%
▲ Fiscale ontvangsten en boeten	9.190.616	54%	7.350.565	49%	7.066.719	50%
▲ Aanvullende belastingen	8.569.940		6.761.219		6.539.570	
▲ Andere belastingen en boeten	620.676				527.149	

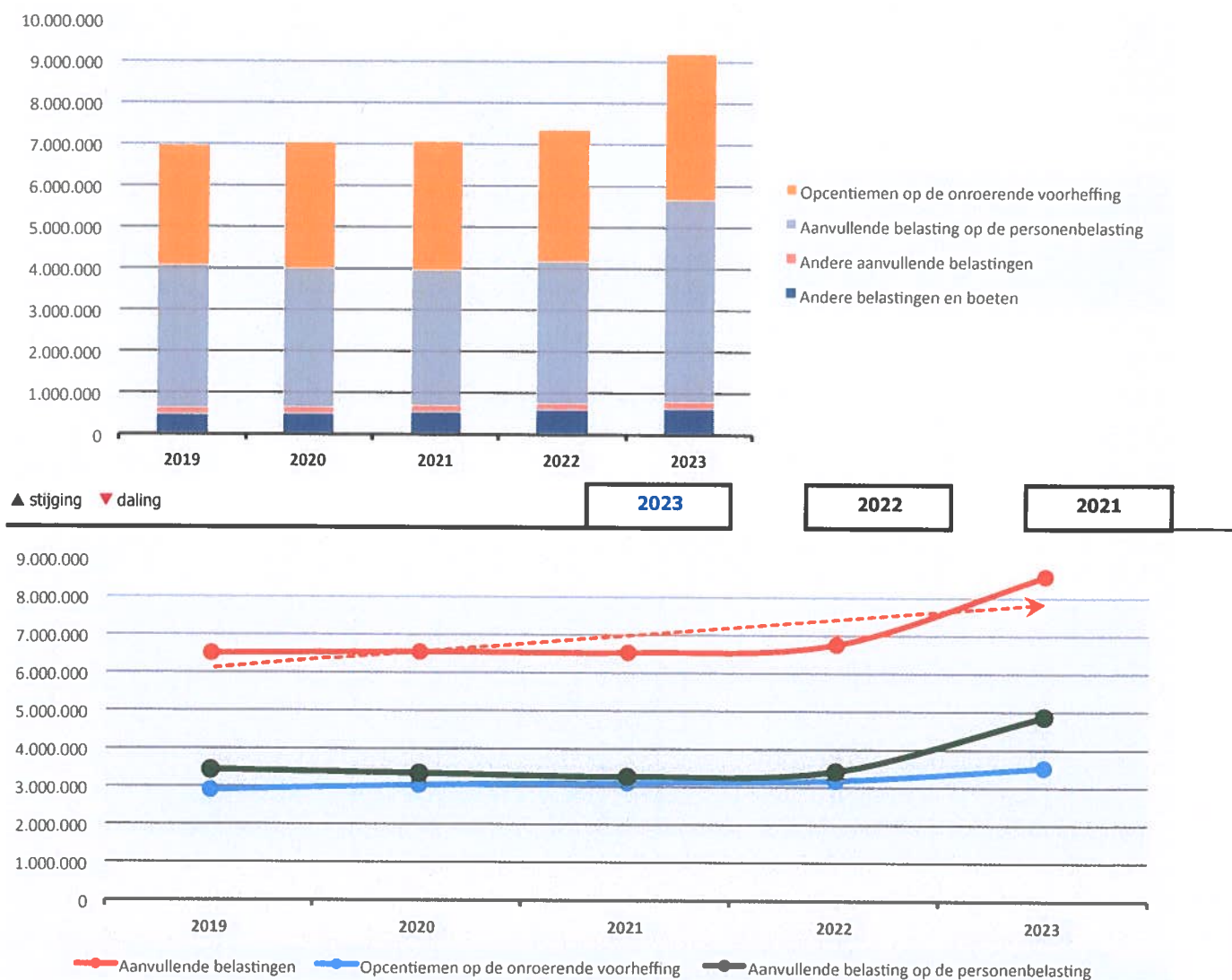
EXPLOITATIEONTVANGSTEN BOEKJAAR 2023 IN EVOLUTIE EN GRAFIEK

7.

			589.346			
▲ Werkingssubsidies *	6.763.595	40%	6.385.340	43%	5.862.830	41%
▲ Recuperatie individuele hulpverlening	121.667	1%	90.753	1%	76.665	1%
▲ Andere operationele ontvangsten	171.032	1%	165.784	1%	269.031	2%
▼ Financiële ontvangsten	526.194	3%	559.475	4%	573.195	4%
► Tussenkost door derden in het tekort van het boekjaar						

* Exclusief de 'gemeentelijke bijdrage in het tekort van het OCMW'

8. Evolutie van de fiscale ontvangsten en boeten 2023-2019



EXPLOITATIEONTVANGSTEN BOEKJAAR 2023 IN EVOLUTIE EN GRAFIEK

9.

▲ Fiscale ontvangsten	9.190.616		7.350.565		7.066.719
▲ Aanvullende belastingen	8.569.940	100%	6.761.219	100%	6.539.570
▲ Opcentiemen op de onroerende voorheffing	3.523.844	41%	3.180.462	47%	3.105.192
▲ Aanvullende belasting op de personenbelasting	4.873.039	57%	3.419.199	51%	3.269.572
▲ Andere aanvullende belastingen	173.057	2%	161.558	2%	164.806
▲ Andere belastingen en boeten	620.676	100%	589.346	100%	527.149
▲ Jaarlijkse huisvuilbelasting	290.247	47%	289.894	49%	286.557
▲ Leegstaande woningen en gebouwen	84.340	14%	79.311	13%	49.894
▲ Afgifte identiteitsbewijzen, paspoorten, trouwboekjes, uitt	83.554	13%	70.672	12%	43.055
▲ Drijfkracht	38.587	6%	37.102	6%	37.346
▲ Aanvragen omgevingsvergunningen	35.227	6%	24.565	4%	25.588
▼ Verspreiding kosteloos reclamedrukwerk	28.360	5%	33.384	6%	36.945
▲ Andere inname openbaar domein	25.057	4%	12.874	2%	11.021
▼ Andere belastingen op het gebruik van het openbaar domein	19.892	3%	24.021	4%	24.021
▶ Tweede verblijven	10.750	2%	10.750	2%	9.500
▼ Andere belastingen op de afgifte van administratieve stukke	4.662	1%	6.774	1%	2.133
▶ Overige belastingen					1.090

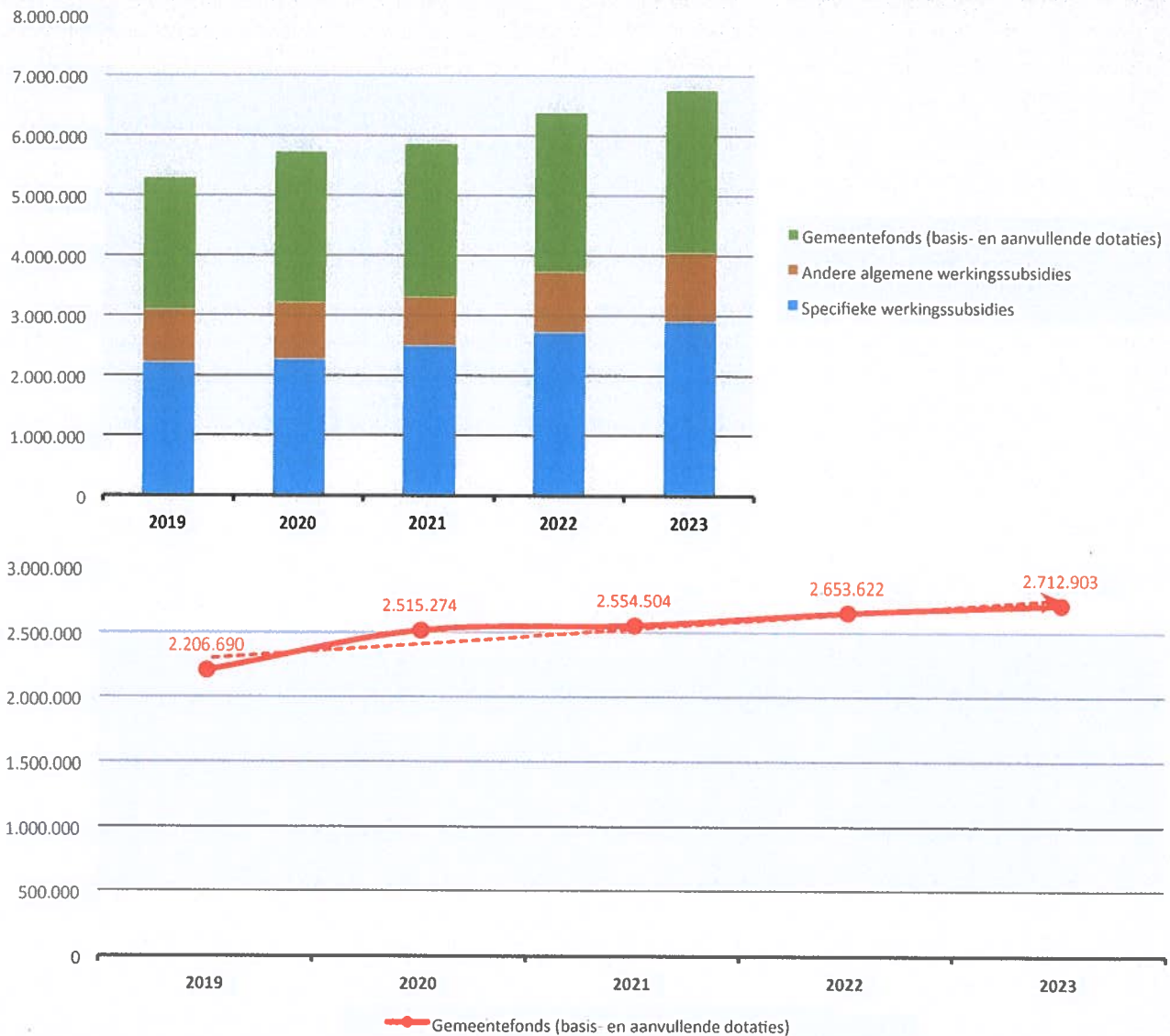
EXPLOITATIEONTVANGSTEN BOEKJAAR 2023 IN EVOLUTIE EN GRAFIEK

10.

Evolutie van de werkingssubsidies 2023-2019

▲ stijging ▼ daling

	2023		2022		2021	
▲ Werkingsubsidies	6.763.595	100%	6.385.340	100%	5.862.830	100%
▲ Gemeentefonds (basis- en aanvullende dotaties)	2.712.903	40%	2.653.622	42%	2.554.504	44%
▲ Andere algemene werkingssubsidies	1.146.692	17%	1.012.073	16%	814.065	14%
▲ Specifieke werkingssubsidies	2.904.000	43%	2.719.645	43%	2.494.260	43%



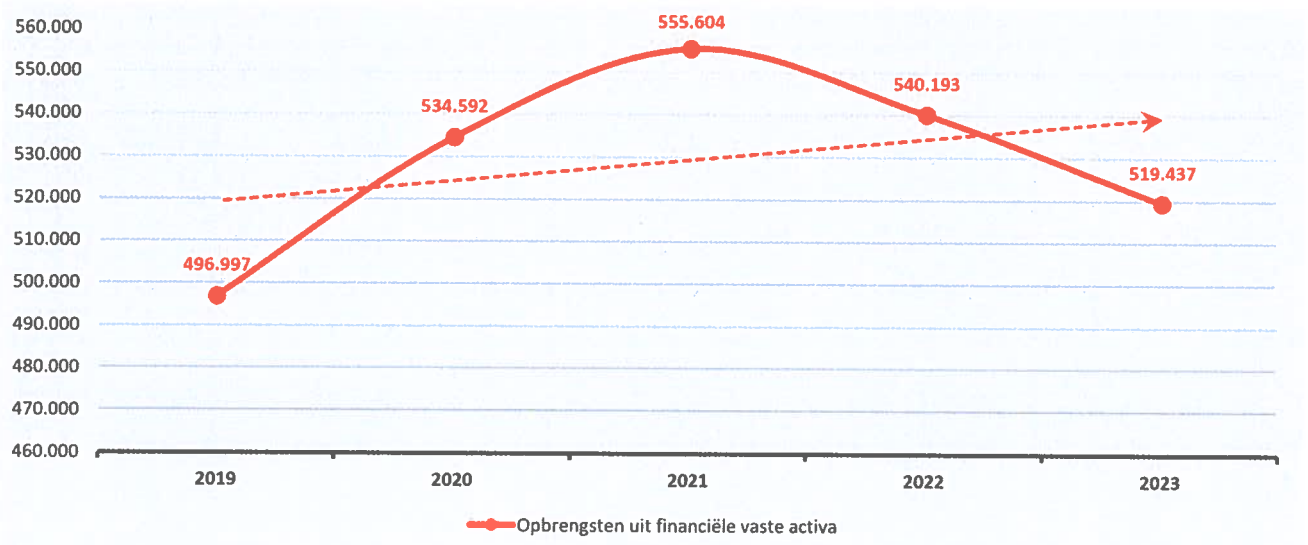
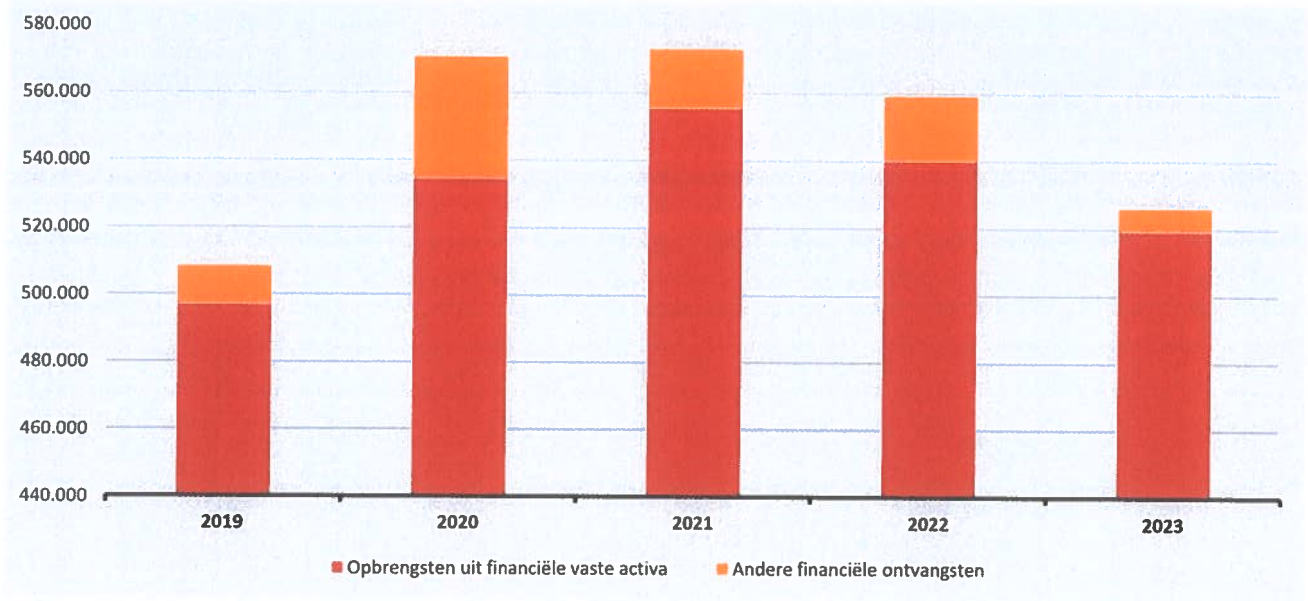
Evolutie van de financiële ontvangsten 2023-2019

▲ stijging ▼ daling

	2023		2022		2021	
▼ Financiële ontvangsten	526.194	100%	559.475	100%	573.195	100%
▼ Opbrengsten uit financiële vaste activa	519.437	99%	540.193	97%	555.604	97%
▼ Andere financiële ontvangsten	6.757	1%	19.282	3%	17.592	3%

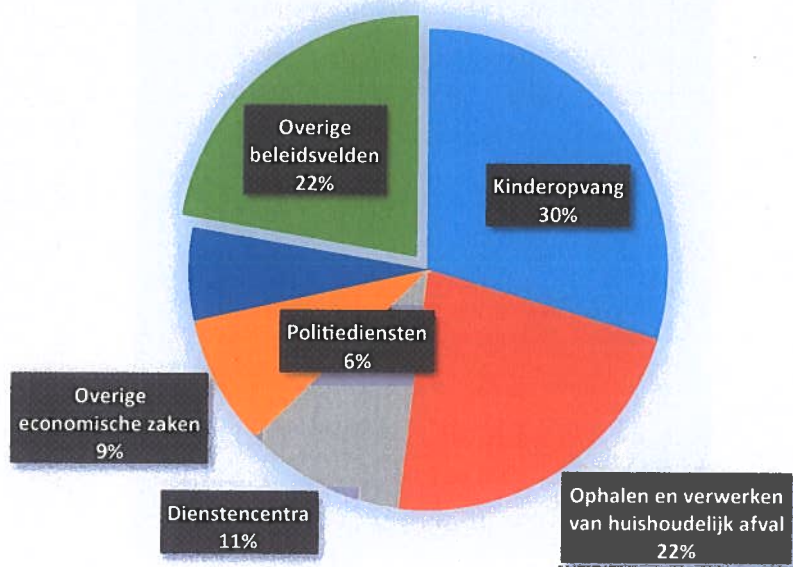
EXPLOITATIEONTVANGSTEN BOEKJAAR 2023 IN EVOLUTIE EN GRAFIEK

11.



12.

Verdeling van de ontvangsten uit de werking per beleidsveld 2023-2022 / meerjarenplan 2023



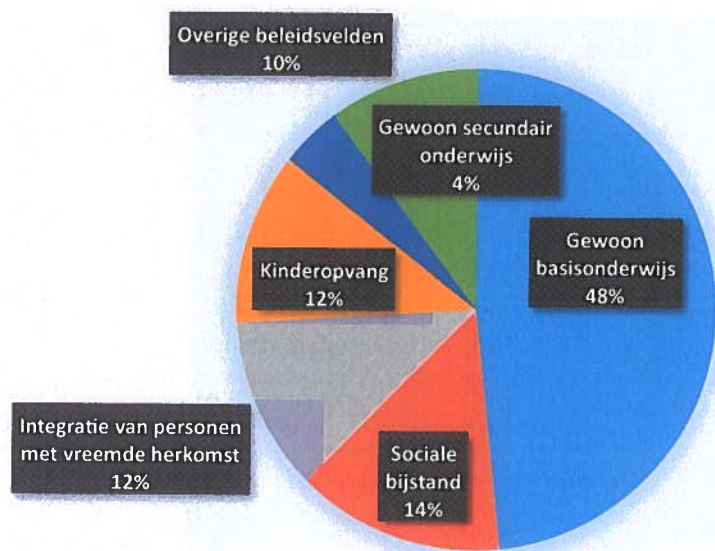
▲ stijging ▼ daling

	2023		2022		MJPLAN	
▼ Ontvangsten uit de werking	310.461	100%	316.955	100%	476.265	100%
▲ 0945 Kinderopvang	91.843	30%	88.560	28%	141.981	30%
▼ 0300 Ophalen en verwerken van huishoudelijk afval	69.189	22%	73.882	23%	77.000	16%
▲ 0951 Dienstencentra	33.578	11%	20.701	7%	31.548	7%
▲ 0590 Overige economische zaken	27.373	9%				
▲ 0400 Politiediensten	19.328	6%	17.850	6%		
▼ 0790 Erediensten	18.600	6%	21.575	7%	25.730	5%
▲ 0749 Overig sportbeleid	15.000	5%	14.570	5%	20.000	4%
▼ 0110 Secretariaat	9.554	3%	9.785	3%	12.500	3%
▲ 0741 Sportpromotie en -evenementen	7.088	2%	2.756	1%	1.500	0%
▲ 0750 Jeugdsector- en verenigingsondersteuning	5.470	2%	5.179	2%	6.750	1%
▼ **** Overige beleidsvelden	13.438	4%	62.096	20%	159.256	33%

13.

14.

Verdeling van de specifieke werkingsubsidies per beleidsveld 2023-2022 / meerjarenplan 2023



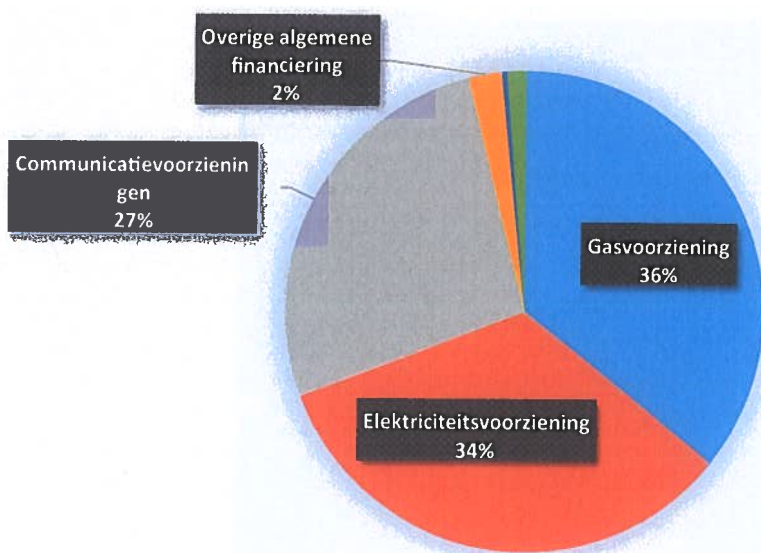
▲ stijging ▼ daling

	2023		2022		MJPLAN	
▲ Specifieke werkingsubsidies	2.904.000	100%	2.719.645	100%	2.446.087	100%
▲ 0800 Gewoon basisonderwijs	1.401.210	48%	1.316.240	48%	1.339.218	55%
▲ 0900 Sociale bijstand	409.118	14%	340.068	13%	384.882	16%
▲ 0902 Integratie van personen met vreemde herkomst	339.760	12%	105.306	4%	36.000	1%
▼ 0945 Kinderopvang	336.327	12%	339.347	12%	118.067	5%
▼ 0810 Gewoon secundair onderwijs	121.495	4%	157.701	6%	148.569	6%
▼ 0119 Overige algemene diensten	49.959	2%	166.160	6%		
▲ 0112 Personeelsdienst en vorming	45.373	2%	1.397	0%	50.950	2%
▼ 0951 Dienstencentra	42.397	1%	53.435	2%	69.109	3%
► 0750 Jeugdsector- en verenigingsondersteuning	33.060	1%	33.060	1%	33.060	1%
▲ 0989 Overige dienstverlening inzake volksgezondheid	32.946	1%	1.186	0%		
▼ **** Overige beleidsvelden	92.355	3%	205.746	8%	266.232	11%

15.

16.

Verdeling van de financiële ontvangsten per beleidsveld 2023-2022 / meerjarenplan 2023



▲ stijging ▼ daling

	2023		2022		MJPLAN	
▼ Financiële ontvangsten	526.194	100%	559.475	100%	443.084	99%
▼ 0650 Gasvoorziening	193.058	37%	282.043	50%	144.575	33%
▲ 0640 Elektriciteitsvoorziening	180.841	34%	124.813	22%	141.641	32%
▲ 0660 Communicatievoorzieningen	145.278	28%	102.440	18%	145.278	33%
▼ 0090 Overige algemene financiering	12.059	2%	18.064	3%	6.000	1%
▼ 0040 Transacties in verband met de openbare schuld	1.905	0%	2.047	0%	1.739	0%
▲ 0111 Fiscale en financiële diensten	0	0%	0	0%		
▼ 0742 Sportinfrastructuur			30.897	6%		

EXPLOITATIEONTVANGSTEN BOEKJAAR 2023 IN EVOLUTIE EN GRAFIEK

17.

▼ **** Overige beleidsvelden	-6.948	-1%	-829	0%		
------------------------------	--------	-----	------	----	--	--

INVESTERINGSVERRICHTINGEN PER BELEIDSVELD

31/12/2023

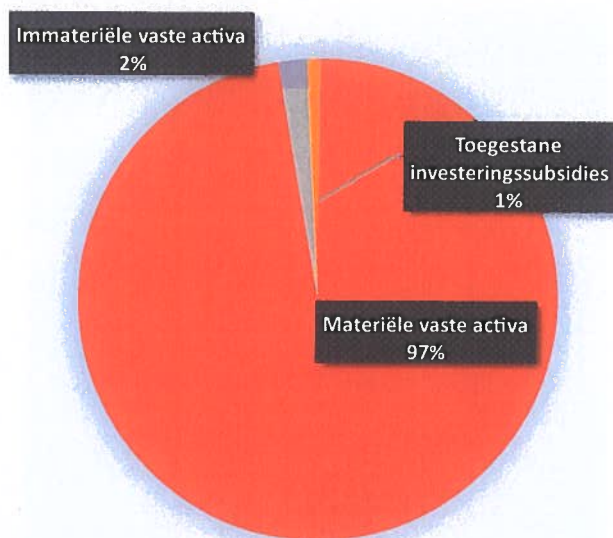
UITGAVEN	Code	4.174.91
I. Investerings in financiële vaste activa	28	1.3
0190 Overig algemeen bestuur		6
0112 Personeelsdienst en vorming		6
0640 Elektriciteitsvoorziening		
II. Investerings in materiële vaste activa		4.060.0
Onroerende goederen		2.003.7
0200 Wegen		1.518.6
0670 Straatverlichting		391.4
0190 Overig algemeen bestuur		47.0
0945 Kinderopvang		31.0
0750 Jeugdsector- en verenigingsondersteuning		6.6
0800 Gewoon basisonderwijs		6.0
0790 Erediensten		2.9
0729 Overig beleid inzake het erfgoed		
**** Overige beleidsvelden		
Roerende goederen		2.056.2
0119 Overige algemene diensten		1.547.3

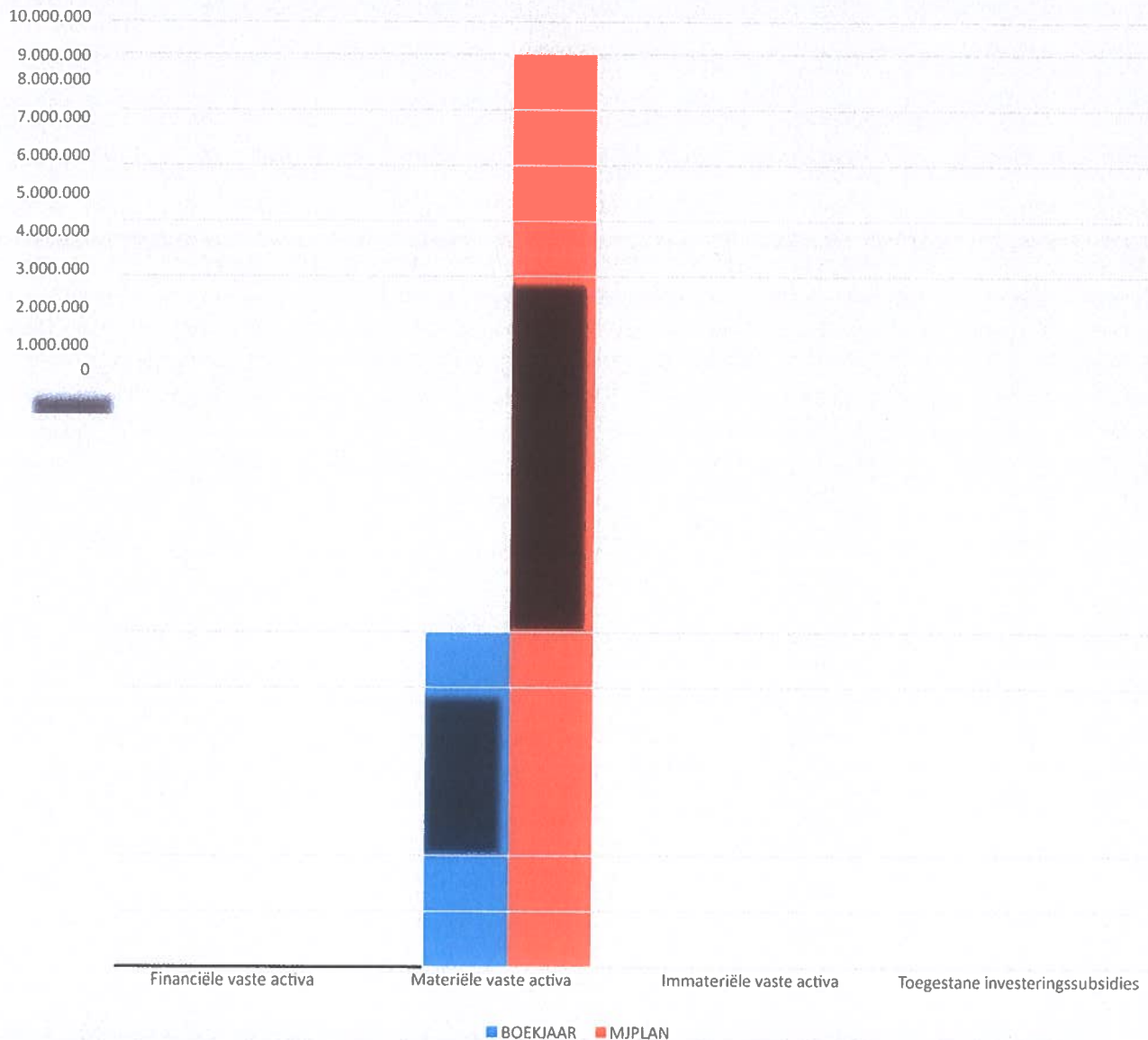
0490 Overige elementen van openbare orde en veiligheid		299.8
0190 Overig algemeen bestuur		152.6
0200 Wegen		18.8
0750 Jeugdsector- en verenigingsondersteuning		13.0
0800 Gewoon basisonderwijs		12.2
0600 Ruimtelijke planning		9.1
0945 Kinderopvang		3.0
0951 Dienstencentra		
**** Overige beleidsvelden		
Vooruitbetalingen op investeringen in materiële vaste activa	2906	
III. Investeringen in immateriële vaste activa	21	79.8
0119 Overige algemene diensten		63.3
0290 Overige mobiliteit en verkeer		16.5
IV. Toegestane investeringsubsidies	664	33.7
0740 Sportsector- en verenigingsondersteuning		23.4
0750 Jeugdsector- en verenigingsondersteuning		10.2

INVESTERINGSUITGAVEN BOEKJAAR 2023 IN EVOLUTIE EN GRAFIEK

1. Samenstelling van de investeringsuitgaven 2023 - Vergelijking rekening-meerjarenplan

	BOEKJAAR		MJPLAN		REAL%
Investeringsuitgaven	4.174.965	100%	9.442.931	100%	44%
Financiële vaste activa	1.369	0%			
Materiële vaste activa	4.060.001	97%	8.973.629	95%	45%
Gemeenschapsgoederen en bedrijfsmatige MVA	4.060.001		8.973.629		45%
Terreinen en gebouwen	62.496		2.976.738		2%
Wegen en overige infrastructuur	1.549.823		3.344.199		46%
Roerende goederen	2.056.239				78%
Leasing en soortgelijke rechten	391.443				
Erfgoed					
Andere materiële vaste activa					
Terreinen en gebouwen					
Roerende goederen					
Immateriële vaste activa	79.876	2%	425.300	5%	19%
Toegestane investeringssubsidies	33.719	1%	44.002	0%	77%



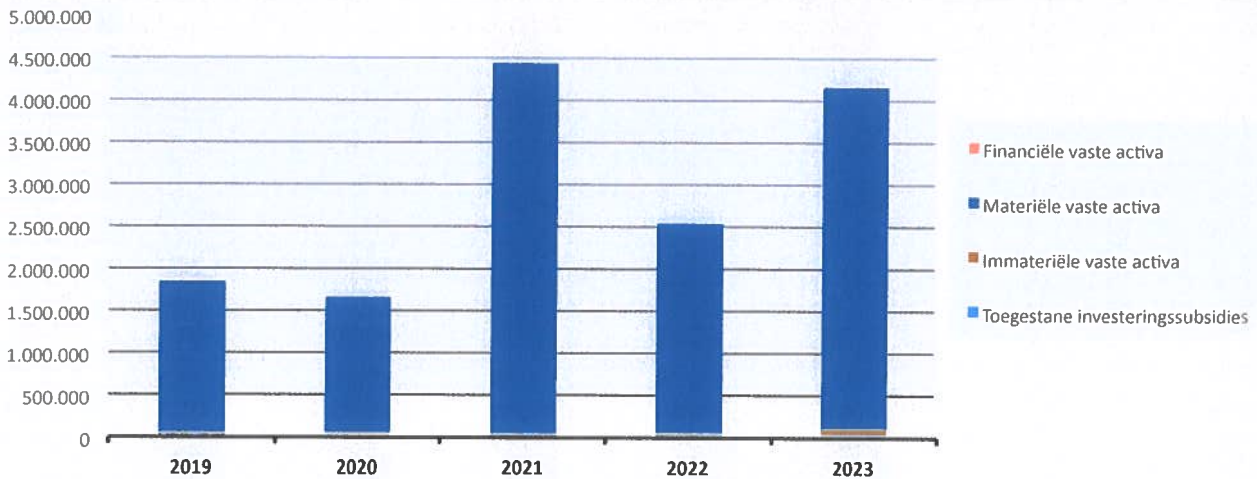


INVESTERINGSUITGAVEN BOEKJAAR 2023 IN EVOLUTIE EN GRAFIEK

2. Evolutie van de investeringsuitgaven 2023-2019

	2023		2022		2021	
Investeringsuitgaven	4.174.965	100%	2.546.440	100%	4.447.276	100%
Financiële vaste activa	1.369	0%				
Materiële vaste activa	4.060.001	97%	2.490.128	98%	4.397.888	99%
Gemeenschapsgoederen en bedrijfsmatige MVA	4.060.001				4.397.888	
Terreinen en gebouwen	62.496				3.407.764	
Wegen en overige infrastructuur	1.549.823				120.221	
Roerende goederen	2.056.239				289.865	
Leasing en soortgelijke rechten	391.443				580.038	

Erfgoed			2.490.128		
Overige materiële vaste activa			787.970		
Onroerende goederen			1.120.532		
Roerende goederen			573.077		
			8.549		
Immateriële vaste activa	79.876	2%	14.072	1%	9.696
Toegestane investeringssubsidies	33.719	1%	42.240	2%	39.692



INVESTERINGSUITGAVEN BOEKJAAR 2023 IN EVOLUTIE EN GRAFIEK

3. Verdeling van de investeringsuitgaven per beleidsveld 2023-2022 / meerjarenplan 2023

	2023		2022		MJPLAN	
Financiële vaste activa	1.369	100%				
0190 Overig algemeen bestuur	675	49%				
0112 Personeelsdienst en vorming	669	49%				
0640 Elektriciteitsvoorziening	25	2%				
0300 Ophalen en verwerken van huishoudelijk afval						
0030 Financiële aangelegenheden						
Materiële vaste activa	4.060.001	100%	2.490.128	100%	8.973.629	100%
0119 Overige algemene diensten	1.547.361	38%	936.173	38%	2.381.064	27%
0200 Wegen	1.537.440	38%	1.218.318	49%	2.661.632	30%
0670 Straatverlichting	391.443	10%	8.549	0%		

0490	Overige elementen van openbare orde en veiligheid	299.861	7%			300.000	3%
0190	Overig algemeen bestuur	199.693	5%	25.399	1%	520.509	6%
0945	Kinderopvang	34.099	1%	10.831	0%	146.335	2%
0750	Jeugdsector- en verenigingsondersteuning	19.749	0%	74.457	3%	325.000	4%
0800	Gewoon basisonderwijs	18.239	0%	204.769	8%	83.811	1%
0600	Ruimtelijke planning	9.152	0%				
0790	Erediensten	2.965	0%			25.000	0%
0820	Deeltijds kunstonderwijs						
0400	Politiediensten						
0742	Sportinfrastructuur					187.963	2%
0130	Administratieve dienstverlening						
****	Overige beleidsvelden			11.631	0%	2.342.316	25%
	Imateriële vaste activa	79.876	100%	14.072	100%	425.300	100%
0119	Overige algemene diensten	63.308	79%	14.072	100%	176.233	41%
0290	Overige mobiliteit en verkeer	16.567	21%			41.567	10%
0742	Sportinfrastructuur					5.000	1%
0600	Ruimtelijke planning					125.000	29%
0790	Erediensten					30.000	7%
****	Overige beleidsvelden					47.500	11%
	Toegestane investeringssubsidies	33.719	100%	42.240	100%	44.002	100%
0740	Sportsector- en verenigingsondersteuning	23.476	70%	33.367	79%	33.273	76%
0750	Jeugdsector- en verenigingsondersteuning	10.243	30%	8.872	21%	10.729	24%
0800	Gewoon basisonderwijs						
0600	Ruimtelijke planning						
0200	Wegen						

INVESTERINGSVERRICHTINGEN PER BELEIDSVELD

31/12/2023

31/12/2022

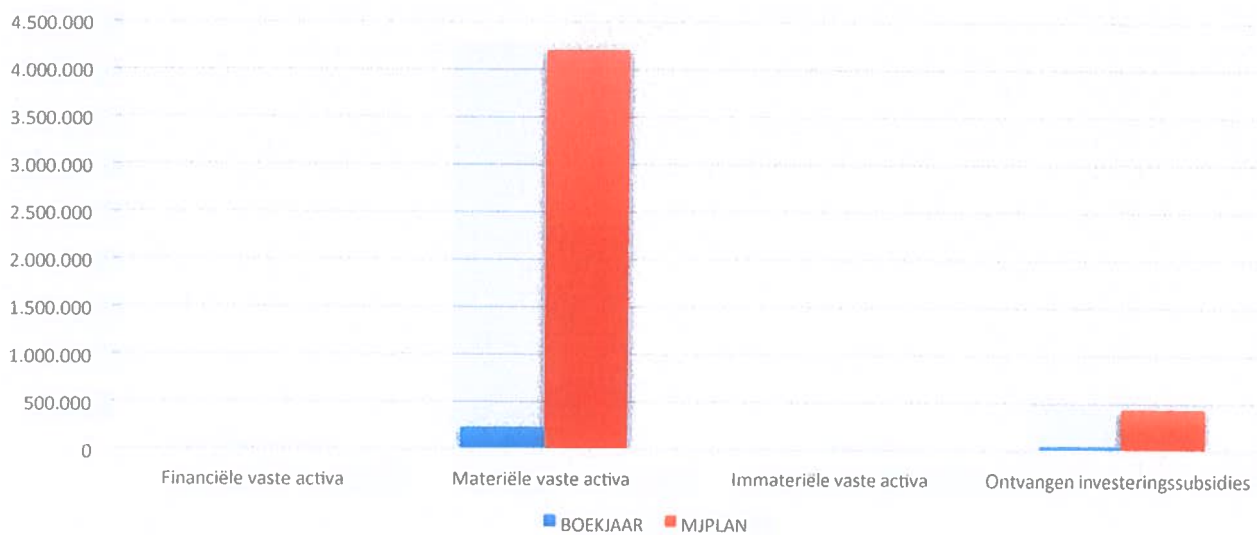
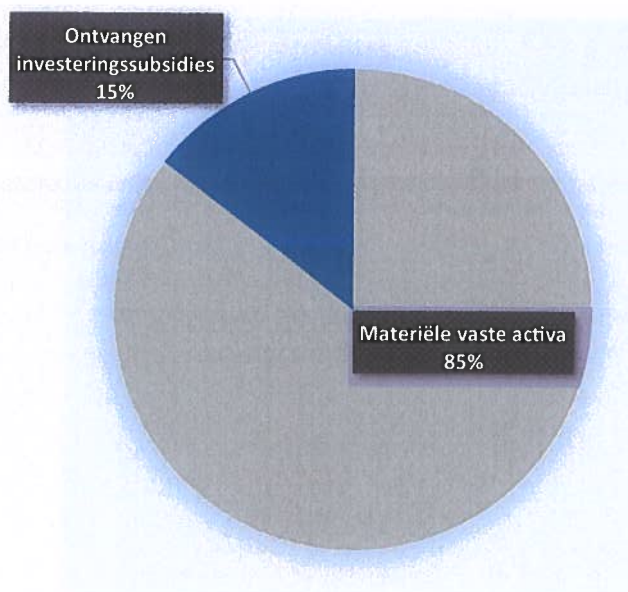
INVESTERINGSONTVANGSTEN BOEKJAAR 2023 IN EVOLUTIE EN GRAFIEK

2. Samenstelling van de investeringsontvangsten 2023 - Vergelijking rekening-meerjarenplan

	BOEKJAAR		MJPLAN		REAL%
Investeringsontvangsten	263.105	100%	4.627.492	100%	6%
Financiële vaste activa	1	0%			
Materiële vaste activa	224.860	85%	4.198.248	91%	5%
Gemeenschapsgoederen en bedrijfsmatige MVA	224.860		4.198.248		5%
Terreinen en gebouwen	220.050		3.891.500		6%
Wegen en overige infrastructuur	4.810		304.248		2%
Roerende goederen			2.500		
Leasing en soortgelijke rechten					
Erfgoed					
Andere materiële vaste activa					
Onroerende goederen					
Roerende goederen					
Immateriële vaste activa					
Ontvangen investeringssubsidies	38.244	15%	429.244	9%	9%

INVESTERINGSONTVANGSTEN BOEKJAAR 2023 IN EVOLUTIE EN GRAFIEK

3.



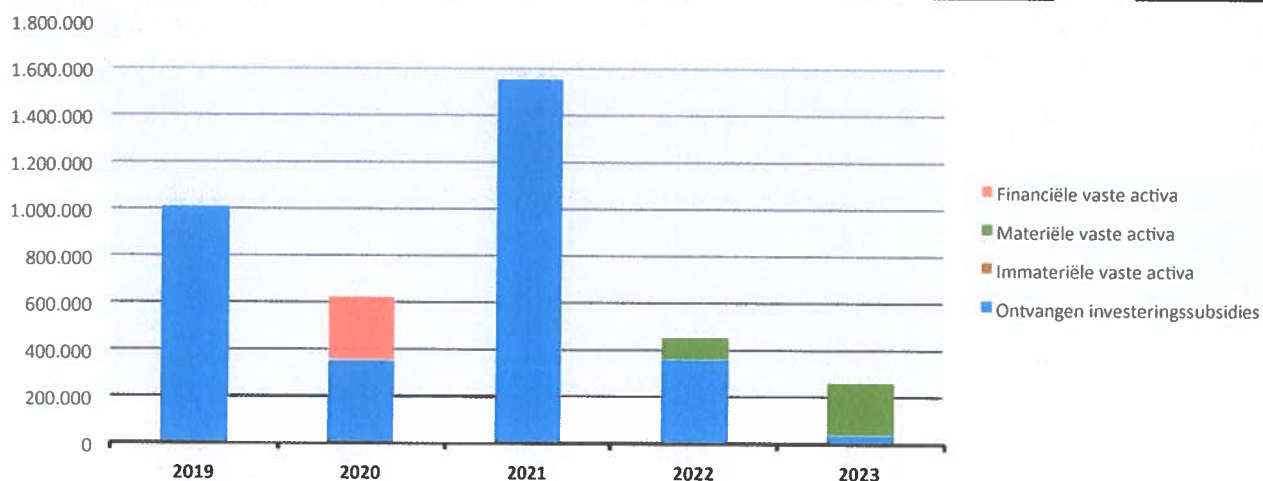
Evolutie van de investeringsontvangsten 2023-2019

	2023		2022		2021	
Investeringsontvangsten	263.105	100%	455.095	100%	1.555.148	100%
Financiële vaste activa	1	0%				
Materiële vaste activa	224.860	85%	94.343	21%		
Gemeenschapsgoederen en bedrijfsmatige MVA	224.860					
Terreinen en gebouwen	220.050					
Wegen en overige infrastructuur	4.810					
Roerende goederen						

INVESTERINGSONTVANGSTEN BOEKJAAR 2023 IN EVOLUTIE EN GRAFIEK

4.

Leasing en soortgelijke rechten			94.343	
Erfgoed			94.343	
Overige materiële vaste activa				
Onroerende goederen				
Roerende goederen				
Immateriële vaste activa				
Ontvangen investeringssubsidies	38.244	15%	360.752	79%
			1.555.148	100%



Verdeling van de investeringsontvangsten per beleidsveld 2023-2022 / meerjarenplan 2023

	2023		2022		MJPLAN	
Financiële vaste activa	1	100%				
0119 Overige algemene diensten	1	100%				
Materiële vaste activa	224.860	100%	94.343	100%	4.198.248	100%
0190 Overig algemeen bestuur	220.050	98%	94.343	100%	2.069.000	49%
0200 Wegen	4.810	2%			304.248	7%

INVESTERINGSONTVANGSTEN BOEKJAAR 2023 IN EVOLUTIE EN GRAFIEK

6.

0945	Kinderopvang					30.000 7%
****	Overige beleidsvelden			360.752	100%	361.000 84%

ACTIVA	2023	2022
I. Vlottende activa	5.750.711,36	7.480.295,60
A. Liquide middelen en geldbeleggingen	2.618.560,15	4.851.031,61
B. Vorderingen op korte termijn	3.086.669,86	2.588.010,91
1. Vorderingen uit ruiltransacties	969.087,41	991.545,70
2. Vorderingen uit niet-ruiltransacties	2.117.582,45	1.596.465,21
C. Voorraden en bestellingen in uitvoering	0,00	0,00
D. Overlopende rekeningen van het actief	292,79	0,00
E. Vorderingen op lange termijn die binnen het jaar vervallen	45.188,56	41.253,08
II. Vaste activa	46.234.764,04	44.557.476,53
A. Vorderingen op lange termijn	266.218,16	264.274,60
1. Vorderingen uit ruiltransacties	266.218,16	264.274,60
2. Vorderingen uit niet-ruiltransacties	0,00	0,00
B. Financiële vaste activa	9.981.618,86	9.980.250,59
1. Extern verzelfstandigde agentschappen	0,00	0,00
2. Intergemeentelijke samenwerkingsverbanden en soortgelijke entiteiten	8.766.548,71	9.949.071,62
3. OCMW-verenigingen	0,00	0,00
4. Andere financiële vaste activa	1.215.070,15	31.178,97
C. Materiële vaste activa	35.906.402,91	34.285.204,64
1. Gemeenschapsgoederen	31.655.143,88	29.764.145,50
a. Terreinen en gebouwen	16.377.956,73	17.205.390,49
b. Wegen en overige infrastructuur	12.069.585,21	11.271.943,77
c. Installaties, machines en uitrusting	472.073,01	96.871,34
d. Meubilair, kantooruitrusting en rollend materieel	1.881.203,94	644.404,96
e. Leasing en soortgelijke rechten	800.975,70	491.202,08
f. Erfgoed	53.349,29	54.332,86
2. Bedrijfsmatige materiële vaste activa	4.045.667,87	4.283.202,86
a. Terreinen en gebouwen	4.023.222,32	4.279.207,98
b. Installaties, machines en uitrusting	18.450,67	0,00
c. Meubilair, kantooruitrusting en rollend materieel	3.994,88	3.994,88
d. Leasing en soortgelijke rechten	0,00	0,00
3. Overige materiële vaste activa	205.591,16	237.856,28
a. Terreinen en gebouwen	205.591,16	237.856,28
b. Roerende goederen	0,00	0,00
D. Immateriële vaste activa	80.524,11	27.746,70
TOTAAL ACTIVA	51.985.475,40	52.037.772,13

J4 : BALANS OP 31/12/2023

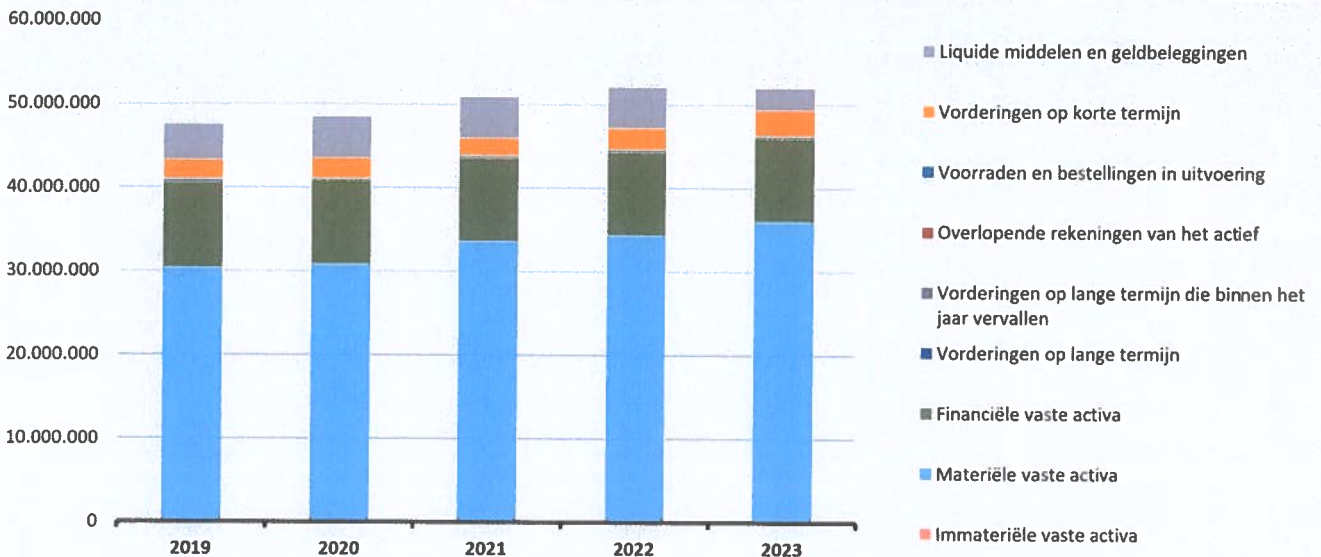
	PASSIVA	2023	2022
I. Schulden		18.138.204,58	17.640.213,45
A. Schulden op korte termijn		5.372.566,16	6.052.939,12
1. Schulden uit ruiltransacties		3.291.300,00	3.370.473,56
a. Voorzieningen voor risico's en kosten		401.738,73	407.330,94
b. Financiële schulden		0,00	0,00
c. Niet-financiële schulden uit ruiltransacties		2.889.561,27	2.963.142,62
2. Schulden uit niet-ruiltransacties		1.067.835,02	1.509.367,73
3. Overlopende rekeningen van het passief		0,00	0,00
4. Schulden op lange termijn die binnen het jaar vervallen		1.013.431,14	1.173.097,83
B. Schulden op lange termijn		12.765.638,42	11.587.274,33
1. Schulden uit ruiltransacties		12.765.638,42	11.587.274,33
a. Voorzieningen voor risico's en kosten		4.253.835,95	2.442.331,52
1. Pensioenen en soortgelijke verplichtingen		4.253.835,95	2.442.331,52
2. Andere risico's en kosten		0,00	0,00
b. Financiële schulden		8.511.802,47	9.144.942,81
c. Niet-financiële schulden uit ruiltransacties		0,00	0,00
2. Schulden uit niet-ruiltransacties		0,00	0,00
II. Nettoactief		33.847.270,82	34.397.558,68
A. Kapitaalsubsidies en schenkingen		4.819.850,47	5.074.711,90
B. Gecumuleerd overschot of tekort		6.302.973,66	6.598.400,09
C. Herwaarderingsreserves		2.340,00	2.340,00
D. Overig nettoactief		22.722.106,69	22.722.106,69
TOTAAL PASSIVA		51.985.475,40	52.037.772,13

BALANS BOEKJAAR 2023 IN GRAFIEK

1. Samenstelling van de activa

	2023		2022		2021	
ACTIVA	51.985.475	100%	52.037.772	100%	50.871.849	100%
Vlottende activa	5.750.711	11%	7.480.296	14%	7.080.854	14%

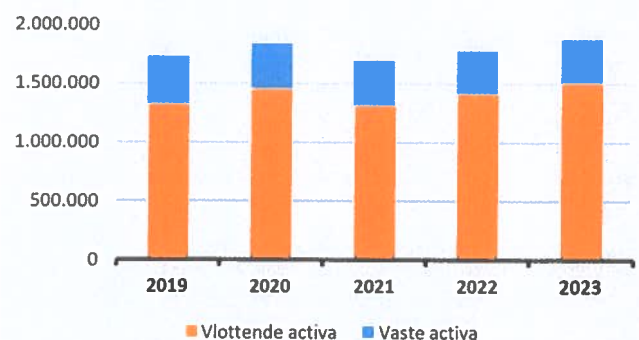
Liquide middelen en geldbeleggingen	2.618.560	5%	4.851.032	9%	4.931.927	10%
Vorderingen op korte termijn	3.086.670	6%	2.588.011	5%	2.110.080	4%
Vorderingen uit ruiltransacties	969.087		991.546		933.957	
Vorderingen uit niet-ruiltransacties	2.117.582		1.596.465		1.176.123	
Voorraden en bestellingen in uitvoering						
Overlopende rekeningen van het actief	293	0%				
Vorderingen op lange termijn die binnen het jaar vervallen	45.189	0%	41.253	0%	38.847	0%
Vaste activa	46.234.764	89%	44.557.477	86%	43.790.995	86%
Vorderingen op lange termijn	266.218	1%	264.275	1%	254.421	1%
Financiële vaste activa	9.981.619	19%	9.980.251	19%	9.980.251	20%
Materiële vaste activa	35.906.403	69%	34.285.205	66%	33.523.154	66%
Immateriële vaste activa	80.524	0%	27.747	0%	33.169	0%



Gemeente



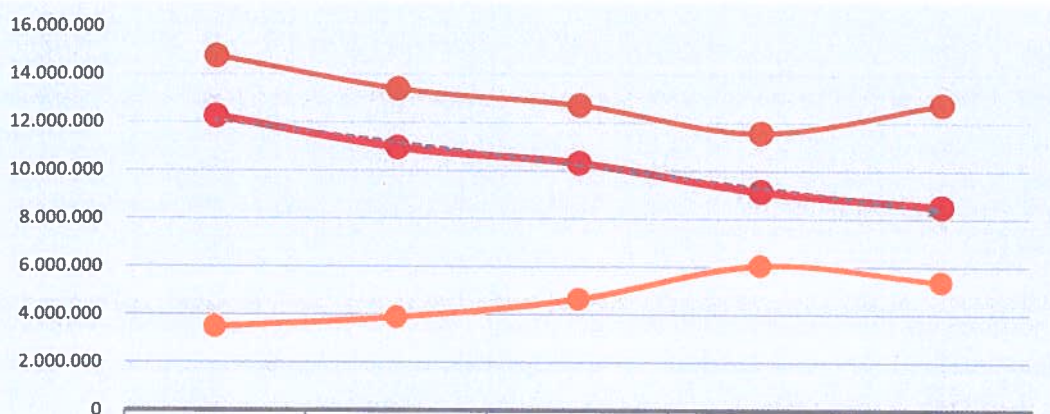
OCMW



BALANS BOEKJAAR 2023 IN GRAFIEK

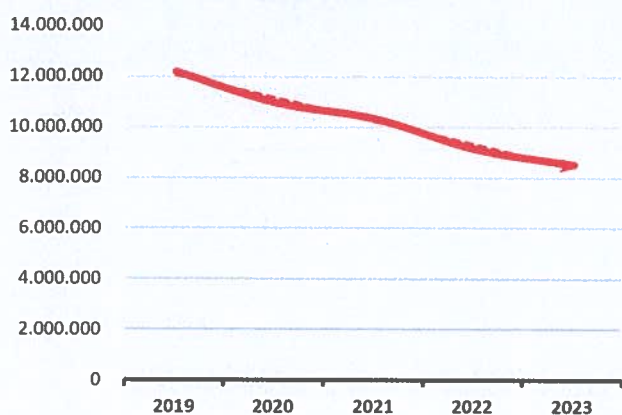
2. Samenstelling van de passiva

	2023		2022		2021	
PASSIVA	51.985.475	100%	52.037.772	100%	50.871.849	100%
Schulden op korte termijn	5.372.566	10%	6.052.939	12%	4.648.427	9%
Schulden uit ruiltransacties	3.291.300	6%	3.370.474	6%	2.287.480	4%
Voorzieningen voor risico's en kosten	401.739		407.331		366.143	
Financiële schulden						
Diverse schulden op korte termijn uit ruiltransacties	2.889.561		2.963.143		1.921.337	
Schulden uit niet-ruiltransacties	1.067.835	2%	1.509.368	3%	1.176.748	2%
Overlopende rekeningen van het passief						
Schulden op lange termijn die binnen het jaar vervallen	1.013.431	2%	1.173.098	2%	1.184.199	2%
Schulden op lange termijn	12.765.638	25%	11.587.274	22%	12.733.647	25%
Schulden uit ruiltransacties	12.765.638	25%	11.587.274	22%	12.733.647	25%
Voorzieningen voor risico's en kosten	4.253.836		2.442.332		2.412.113	
Financiële schulden	8.511.802		9.144.943		10.321.534	
Niet-financiële schulden uit ruiltransacties						
Schulden uit niet-ruiltransacties						
Nettoactief	33.847.271	65%	34.397.559	66%	33.489.776	66%

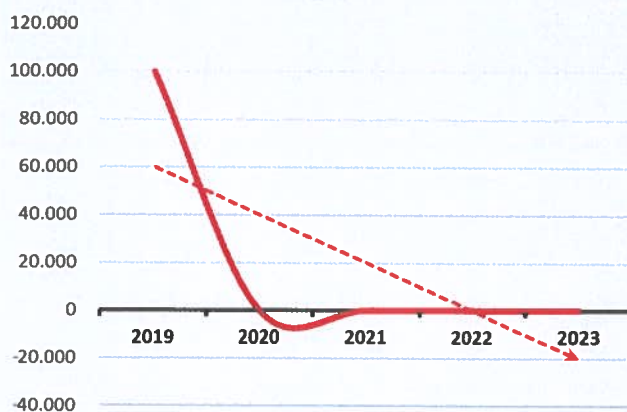


	2019	2020	2021	2022	2023
Schulden op korte termijn	3.491.957	3.881.629	4.648.427	6.052.939	5.372.566
Financiële schulden op langte termijn	12.277.459	10.967.531	10.321.534	9.144.943	8.511.802
Schulden op lange termijn	14.780.716	13.413.206	12.733.647	11.587.274	12.765.638

**Financiële schulden
Gemeente**



**Financiële schulden
OCMW**



BAL-2

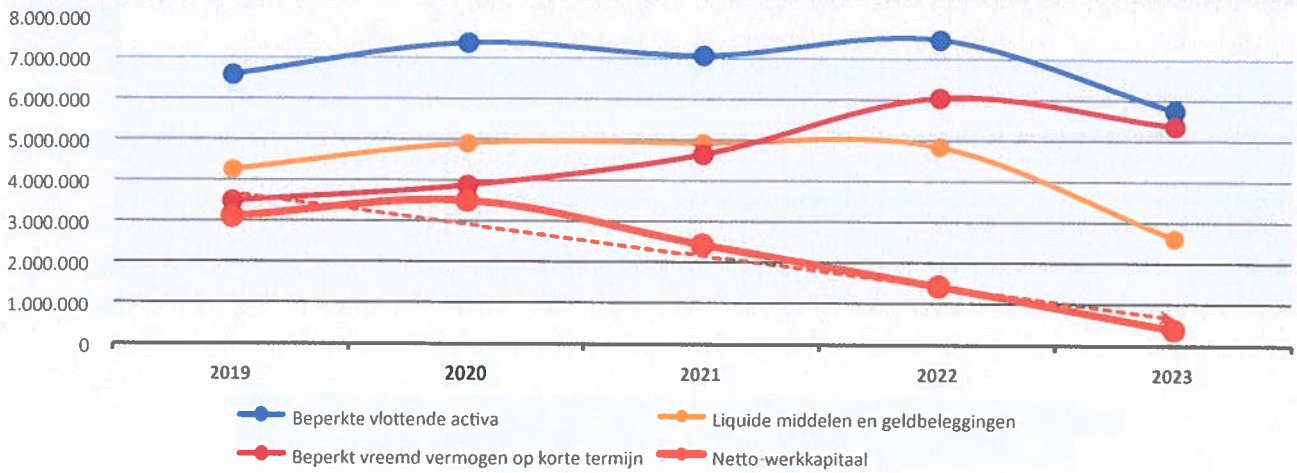
HALEN

BEKNOPTE RATIO-ANALYSE

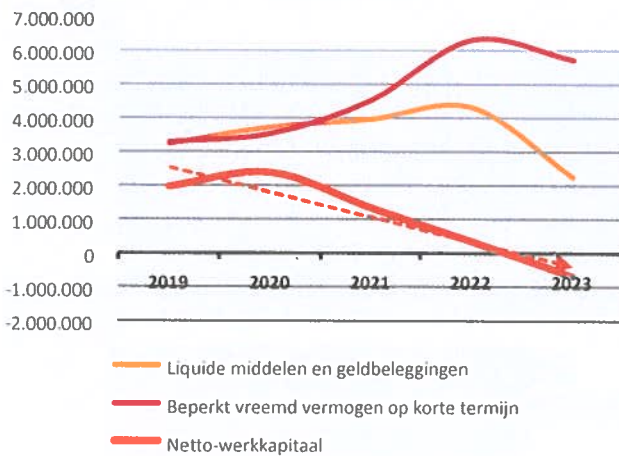
1. Liquiditeit

	2023	2022	2021	2020
Beperkte vlottende activa	5.750.419	7.480.296	7.080.854	7.382.525
Liquide middelen en geldbeleggingen	2.618.560	4.851.032	4.931.927	4.910.552
Vorderingen op korte termijn	3.086.670	2.588.011	2.110.080	2.431.087
Vorderingen uit ruiltransacties	969.087	991.546	933.957	1.303.154
Vorderingen uit niet-ruiltransacties	2.117.582	1.596.465	1.176.123	1.127.933
Vorderingen op lange termijn die < 1jr vervallen	45.189	41.253	38.847	40.886
Beperkt vreemd vermogen op korte termijn	5.372.566	6.052.939	4.648.427	3.881.629
Schulden uit ruiltransacties	3.291.300	3.370.474	2.287.480	2.187.289

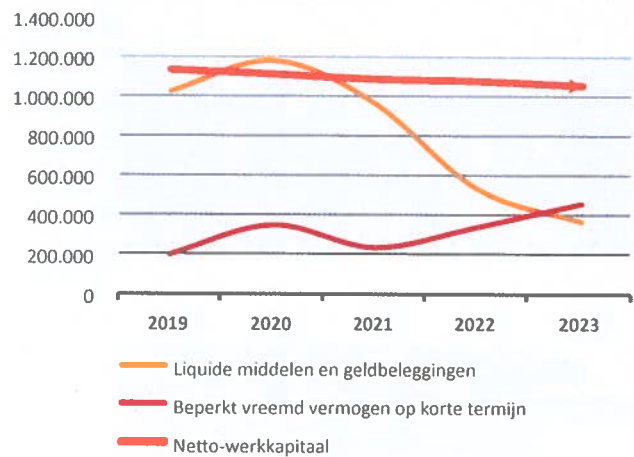
Schulden uit niet-ruiltransacties	1.067.835	1.509.368	1.176.748	484.412
Schulden op lange termijn die binnen het jaar vervallen	1.013.431	1.173.098	1.184.199	1.209.928
Netto-werkkapitaal	377.852	1.427.356	2.432.428	3.500.896



Liquiditeit Gemeente



Liquiditeit OCMW



HALEN

BEKNOPTE RATIO-ANALYSE

2. Solvabiliteit

2023

2022

2021

2020

Vreemdvermogen	18.138.205	17.640.213	17.382.073	17.294.835
Totaal vermogen	51.985.475	52.037.772	50.871.849	48.445.165
Schuldgraad	0,35	0,34	0,34	0,36
Schulden op lange termijn (zonder voorzieningen)	8.511.802	9.144.943	10.321.534	10.967.531
Totaal vermogen	51.985.475	52.037.772	50.871.849	48.445.165
LT-Schuldgraad (zonder voorzieningen)	0,16	0,18	0,20	0,23

