

STAD EN OCMW HALEN

Jaarrekening 2021

BBC



Inhoud

K Kengetallen 2021

Beleidsvaluatie

De financiële nota

J1 Doelstellingenrekening

J2 Staat van het financieel evenwicht boekjaar 2021

J3 Realisatie van de kredieten boekjaar 2021

J4 De balans per 31/12/2021

J5 De staat van opbrengsten en kosten per 31/12/2021

Toelichting bij de financiële nota

B-RE Verklaring materiële verschillen tussen meerjarenplan en rekening (EXP)

T1 Ontvangsten en uitgaven naar functionele aard

T2 Ontvangsten en uitgaven naar economische aard

T3 Investeringsprojecten

B-RI Verklaring materiële verschillen tussen meerjarenplan en rekening (INV)

T4 Evolutie van de financiële schulden

T5 Toelichting bij de balans

Bijlagen

SUB Overzicht van de verstrekte subsidies

PS De proef- en saldibalans per 31/12/2021

O Detail van de niet in de balans opgenomen rechten en plichten

FVA Overzicht van de financiële vaste activa (deelnemingen)

LT-V Overzicht van de lange termijn vorderingen en toegestane leningen

LT-S Overzicht van de lange termijn schulden en leningen

PAT Detail van de desinvesteringen en buitengebruikstellingen

BK Aansluiting werkkapitaal

RISC Financiële risico's

W Waarderingsregels

258 Overzicht van de overgedragen kredieten (art. 258 van het DLB)

TR Toelichting over transacties met buitengewone invloed op het resultaat

Boekjaar 2021 in grafiek

Exploitatie-uitgaven boekjaar 2021 in evolutie en grafiek

- 1 Samenstelling van de exploitatie-uitgaven 2021 - Vergelijking rekening-meerjarenplan
- 2 Evolutie van de exploitatie-uitgaven 2017-2021
- 3 Evolutie van de 'goederen en diensten' 2017-2021
- 4 Evolutie van de personeelskosten 2017-2021
- 5 Evolutie van de individuele hulpverlening door het OCMW 2017-2021
- 6 Verdeling van de 'goederen en diensten' per beleidsveld 2021-2020 / MJPL 2021
- 7 Verdeling van de personeelskosten per beleidsveld 2021-2020 / MJPL 2021
- 8 Verdeling van de toegestane subsidies per beleidsveld 2021-2020 / MJPL 2021

Exploitatie-ontvangsten boekjaar 2021 in evolutie en grafiek

- 1 Samenstelling van de exploitatie-ontvangsten 2021 - Vergelijking rekening-meerjarenplan
- 2 Evolutie van de exploitatie-ontvangsten 2017-2021
- 3 Evolutie van de fiscale ontvangsten 2017-2021
- 4 Evolutie van de werkingssubsidies 2017-2021
- 5 Evolutie van de financiële ontvangsten 2017-2021
- 6 Verdeling van de ontvangsten uit de werking per beleidsveld 2021-2020 / MJPL 2021
- 7 Verdeling van de specifieke werkingssubsidies per beleidsveld 2021-2020 / MJPL 2021
- 8 Verdeling van de financiële ontvangsten per beleidsveld 2021-2020 / MJPL 2021

Investeringsuitgaven boekjaar 2021 in evolutie en grafiek

- 1 Samenstelling van de investeringsuitgaven 2021 - Vergelijking rekening-meerjarenplan
- 2 Evolutie van de investeringsuitgaven 2017-2021
- 3 Verdeling van de investeringsuitgaven per beleidsveld 2021-2020 / MJPL 2021

Investeringsontvangsten boekjaar 2021 in evolutie en grafiek

- 1 Samenstelling van de investeringsontvangsten 2021 - Vergelijking rekening-meerjarenplan
- 2 Evolutie van de investeringsontvangsten 2017-2021
- 3 Verdeling van de investeringsontvangsten per beleidsveld 2021-2020 / MJPL 2021

Balans boekjaar 2021 in grafiek

- 1 Samenstelling van de activa
- 2 Samenstelling van de passiva
- 3 Beknopte ratio-analyse

Kengetallen 2021

KENGETALLEN BOEKJAAR 2021

	GECONSOLIDEERD	STAD	OCMW
--	----------------	------	------

Liquiditeiten

	Kastoestand per 31/12/2021	4.931.927	3.969.626	962.301
	Openstaande vorderingen op KT	2.110.080	1.870.202	239.878
	Openstaande schulden op KT	3.464.228	3.231.164	233.064

* Vorderingen/schulden uit ruil en niet-ruil; exclusief interne rekening courant GE-OC

Exploitatie


	* Exploitatieontvangsten in het boekjaar	14.148.237	13.379.287	768.949
	* Exploitatieuitgaven in het boekjaar	11.656.272	10.443.532	1.212.741
	Facturatie tussen stad en OCMW		1.302	-1.302
	Saldo exploitatie	2.491.964	2.937.057	-445.093

* Exclusief interne facturatie en facturatie tussen GE-OC

Investerings

	Desinvesteringen in het boekjaar			
	Ontvangen investeringssubsidies	1.555.148	1.555.148	
	Investerings in het boekjaar	4.407.584	4.403.777	3.807
	Toegestane investeringssubsidies	39.692	39.692	
	Saldo investeringen	-2.892.129	-2.888.322	-3.807

Financiering

	Nieuw aangepane leningen	580.038	580.038	
	Terugvordering van toegestane leningen	41.726	41.726	
	Toegestane leningen	26.622	26.622	
	Vervroegde terugbetaling van toegestane leningen			
	Vervroegde aflossing van leningen			
	Periodieke aflossingen op leningen	1.251.765	1.251.765	
	Saldo financiering	-656.624	-656.624	
	Openstaande schulden uit leningen	11.505.732	11.505.732	
	Leningen op rekening met vaste termijn			
Intresten op leningen	334.661	334.661		

Budgettair resultaat van het boekjaar	-1.056.788	-1.055.487	-1.302
Gecumuleerd budgettair resultaat	3.982.472	2.805.064	1.177.407
Autofinancieringsmarge	1.281.924	1.279.419	2.506
Tussenkomst in het tekort van het OCMW	447.599		
Gecumuleerd budgettair resultaat per inwoner	425		
* Openstaande schuld per inwoner	1.229		

* Inclusief de leningen op rekening met vaste termijn

Beleidsevaluatie

Beleidsvaluatie

2021

Journalvolnummers: JR Budg. 47442 Alg. 4042036682 / EK 22406 IK 11946

Stad Halen (0207.466.766)
Markt 14, 3545 Halen
Vrancken Ingrid: Algemeen directeur

Halen OCMW (0212.215.610)
Sportlaan 2B, 3545 Halen
Van Pottelbergh Kristof: Financieel directeur

Prioritaire Boven beleidsdoelstelling: Ruimte, stedenbouw infrastructuur en patrimonium

Ruimte, stedenbouw infrastructuur en patrimonium

Van 01/01/2020 tot 31/12/2025

	2021		
	Jaarrekening	Eindkredieten	Initiële kredieten
Exploitatie			
Uitgaven	2.860.305	3.213.728	3.264.032
Ontvangsten	183.394	42.928	42.803
Saldo	-2.676.911	-3.170.800	-3.221.229
Investerings			
Uitgaven	3.532.394	8.723.547	3.569.500
Ontvangsten	1.555.148	5.171.967	1.606.500
Saldo	-1.977.246	-3.551.580	-1.963.000

Prioritaire beleidsdoelstelling: Halen is een levendige stad met boeiende dorpskernen

Halen is een levendige stad met boeiende dorpskernen

Van 01/01/2020 tot 31/12/2025

	2021		
	Jaarrekening	Eindkredieten	Initiële kredieten
Investerings			
Uitgaven	3.413.344	4.492.301	2.125.000
Ontvangsten	1.555.148	2.752.967	985.000
Saldo	-1.858.197	-1.739.333	-1.140.000

Prioritair actieplan: Halen een levendig centrum met aandacht voor ieders behoeften

Halen een levendig centrum met aandacht voor ieders behoeften

Van 01/01/2020 tot 31/12/2025

	2021		
	Jaarrekening	Eindkredieten	Initiële kredieten
Investerings			
Uitgaven	693.149	938.489	900.000
Ontvangsten	0	0	0
Saldo	-693.149	-938.489	-900.000

Prioritaire actie: Halen maakt een streefbeeld op voor het centrum

Het streefbeeld zoekt een oplossing voor de mobiliteit binnen het centrum van Halen. Het geïntegreerd beleid hierrond omvat een aantal ingrepen in functie van verkeersveiligheid en bereikbaarheid, met aandacht voor de zwakke weggebruiker. Daarnaast zijn er ook plannen met betrekking tot de groene ruimte en de functie van het stadsplein als katalysator. Concrete acties zijn de zorgcampus met ruimte voor jong en oud, het centraliseren van de gemeentelijke diensten, de herinrichting van de Markt, Raubrandplein en de aanpassing van de weginfrastructuur in het centrum binnen de Aquafin/Fluvius projecten.

Evaluatie : Het project loopt vertraging op door het dossier van de herinrichting van de N2 en de daarbijhorende keuze voor de groene ruimte binnen het streefbeeld en de mogelijkheden voor de verkeersafwikkeling. Het streefbeeld is hiervan afhankelijk. Momenteel worden de verschillende opties bekeken met alle betrokken instanties.

Bijkomend probleem is dat we opteerden voor een participatief project met de inwoners. Na de Coronaperiode worden de inwoners terug uitgenodigd om een nieuwe inwonersvergadering te houden. Met deze input gaat het studiebureau dan verder aan de slag.

Van 01/01/2020 tot 31/12/2025

	2021		
	Jaarrekening	Eindkredieten	Initiële kredieten
Investeringsen			
Uitgaven	0	38.489	0
Ontvangsten	0	0	0
Saldo	0	-38.489	0

Prioritaire actie: De gemeentelijke diensten zijn geïntegreerd qua organisatie en gebouw

De diensten van het OCMW en de stad zijn momenteel verspreid over verschillende locaties. Met het oog op de integratie en het maximaliseren van de schaalvoordelen en een duidelijk aanspreekpunt voor alle inwoners biedt de bouw van de zorgcampus aangrenzend aan het huidig stadhuis een opportuniteit. Eind 2021 wordt hiervan een deel aangekocht om zo een gecentraliseerde dienstverlening aan te bieden. Het wijkkantoor van de lokale politie wordt hierin geïncorporeerd. Naast deze initiële aanpassing verwerft de gemeente ook het gebouw grenzen aan het oud politiebureau en de culturele infrastructuur van het AGB

Evaluatie : Werken zijn opgestart in 2020 en verlopen op schema. Overdracht van de ruwbouw naar de stad zit in finale fase na goedkeuring op de GR. De akte kan begin 2022 getekend worden bij de notaris. Een ontwerper werd aangesteld voor de afwerking en maakte het aanbestedingsdossier klaar voor uitvoering. Afwerking gebeurt in 2022

Van 01/01/2020 tot 31/12/2025

	2021		
	Jaarrekening	Eindkredieten	Initiële kredieten
Investeringsen			
Uitgaven	693.149	900.000	900.000
Ontvangsten	0	0	0
Saldo	-693.149	-900.000	-900.000

Geen niet-prioritaire acties

Prioritair actieplan: De dorpskernen zijn levendige centra waar iedereen zich goed voelt

De dorpskernen zijn levendige centra waar iedereen zich goed voelt

Van 01/01/2020 tot 31/12/2025

	2021		
	Jaarrekening	Eindkredieten	Initiële kredieten
Investeringsen			

Uitgaven	2.720.195	3.553.812	1.225.000
Ontvangsten	1.555.148	2.752.967	985.000
Saldo	-1.165.048	-800.845	-240.000

Prioritaire actie: Het buurthuis is aangepast aan de moderne noden

Binnen de meerjarenplanning van het AGB is er een krediet van 250.000 euro voorzien voor de renovatie van het buurthuis in Zelk. Dit gebouw heeft nood aan een grondige renovatie. De zaal heeft een tweeledig doel: podiumkunsten en ontmoetingscentrum.

Evaluatie : Buurthuis is voorzien binnen het AGB Halen. Deze is voorzien naar het einde van de legislatuur.

Van 01/01/2020 tot 31/12/2025

Prioritaire actie: De school is een moderne school met oog voor ieders behoeften

Onderwijs is en blijft een essentiële pijler binnen het beleid. Met de uitbreiding van de gemeentelijke basisschool en de integratie van de kleuterschool Berkenbos wordt gestreefd naar een moderne, kwalitatieve en stimulerende leeromgeving, met aandacht voor het welbevinden van elk kind.

Evaluatie : De school is opgeleverd op schema.

Van 01/01/2020 tot 31/12/2025

	2021		
	Jaarrekening	Eindkredieten	Initiële kredieten
Investeringsen			
Uitgaven	2.713.077	3.264.974	1.050.000
Ontvangsten	1.555.148	2.567.967	800.000
Saldo	-1.157.930	-697.007	-250.000

Prioritaire actie: Er is een visie rond veiligheid, inplanting, ... met betrekking tot de vrije scholen ontwikkeld

Verkeersveiligheid om en rond de scholen is een belangrijk item voor het beleid en zal hier blijvend op inzetten. De kinderen moeten veilig naar school kunnen gaan.

Evaluatie : Loksbergen werd uitgevoerd samen met de werken van VBR Loksbergen volgens de gemaakte afspraken met schooldirectie, preventieadviseur school, lkr, oudercomité, politie en schepencollege.

In Zeltem werd de huidige toestand geëvalueerd samen met directie, lkr, oudercomité, ouderraad, schoolraad, politie en schepencollege. Enkele aanpassingen werden ondertussen uitgevoerd.

Bij hierinrichting van de Dorpsstraat zullen grotere ingrepen mogelijk zijn, deze zullen in kader van dat project mee besproken en opgenomen worden.

Schoolomgeving Halen wordt mee opgepakt in het streefbeeld van Halen Centrum.

Van 01/01/2020 tot 31/12/2025

	2021		
	Jaarrekening	Eindkredieten	Initiële kredieten
Investeringsen			
Uitgaven	0	48.838	25.000
Ontvangsten	0	25.000	25.000
Saldo	0	-23.838	0

Prioritaire actie: Er is een lange termijn visie over de Panoven site

De Panovensite wordt verder uitgebouwd conform de tweede en derde fase die in het vorige meerjarenplan reeds gedefinieerd werden. De tweede fase omvat de inrichting van het ontmoetingscentrum en de derde fase het opwaarderen van voorbereidingsgebouw met respect voor de erfgoedverplichtingen.

Evaluatie : Momenteel is er een beheersplan opgemaakt en wordt het restauratiedossier opgemaakt. Het vroegere gebouw van de BKO doet dienst als ontmoetingscentrum en hiervoor werd een beheersovereenkomst afgesloten met de stuurgroep Panoven voor de praktische werking hiervan.

Van 01/01/2020 tot 31/12/2025

	2021		
	Jaarrekening	Eindkredieten	Initiële kredieten
Investerings			
Uitgaven	7.118	240.000	150.000
Ontvangsten	0	160.000	160.000
Saldo	-7.118	-80.000	10.000

Geen niet-prioritaire acties**Geen niet-prioritaire actieplannen****Prioritaire beleidsdoelstelling: Halen voert een participierend mobiliteitsbeleid dat de mobiliteit en de veiligheid van haar burgers**

Halen voert een participierend mobiliteitsbeleid dat de mobiliteit en de veiligheid van haar burgers bevordert

Van 01/01/2020 tot 31/12/2025

	2021		
	Jaarrekening	Eindkredieten	Initiële kredieten
Exploitatie			
Uitgaven	104.712	151.710	111.860
Ontvangsten	0	2.500	2.500
Saldo	-104.712	-149.210	-109.360
Investerings			
Uitgaven	102.752	1.664.408	1.222.000
Ontvangsten	0	562.500	550.000
Saldo	-102.752	-1.101.908	-672.000

Prioritair actieplan: Goed onderhouden wegeninfrastructuur met aandacht voor de zwakke weggebruiker

Goed onderhouden wegeninfrastructuur met aandacht voor de zwakke weggebruiker

Van 01/01/2020 tot 31/12/2025

	2021		
	Jaarrekening	Eindkredieten	Initiële kredieten
Exploitatie			
Uitgaven	104.712	151.710	111.860
Ontvangsten	0	2.500	2.500
Saldo	-104.712	-149.210	-109.360
Investerings			
Uitgaven	102.752	1.664.408	1.222.000
Ontvangsten	0	562.500	550.000
Saldo	-102.752	-1.101.908	-672.000

Prioritaire actie: Fietspad in de Mosstraat is heraangelegd

De werken aan de Mosstraat moeten ervoor zorgen dat de verkeersveiligheid en het comfort van de zwakke weggebruikers in belangrijke mate verbeterd wordt. De maximaal mogelijke subsidies werden toegewezen op basis van het ingediende project.

Evaluatie : op 25/11/2020 werd de bouwaanvraag ingediend en in 2021 goedgekeurd. Een aannemer werd aangesteld om de werken uit te voeren in 2022

Van 01/01/2020 tot 31/12/2025

	2021		
	Jaarrekening	Eindkredieten	Initiële kredieten
Investeringsen			
Uitgaven	43.903	782.858	600.000
Ontvangsten	0	525.000	525.000
Saldo	-43.903	-257.858	-75.000

Prioritaire actie: Het dossier betreffende de Dorpsstraat is opgestart

De werken aan de Dorpsstraat, met inbegrip van de heraanleg van het kerkplein, worden einde van het meerjarenplan opgestart en zijn gekoppeld aan het Aquafinproject. De exacte timing is afhankelijk van Aquafin/Fluvius.

Evaluatie : Gevraagd om na de bouw van de school dit deel van het project naar voren te halen zodat Van 01/01/2020 tot 31/12/2025

Prioritaire actie: Het dossier betreffende de Lindestraat is opgestart

De werken aan de Lindestraat worden opgestart en zijn gekoppeld aan het Aquafinproject. De exacte timing is afhankelijk van Aquafin/Fluvius.

Evaluatie : Dossier is lopende en wordt nog verder afgewerkt in 2022

Van 01/01/2020 tot 31/12/2025

	2021		
	Jaarrekening	Eindkredieten	Initiële kredieten
Investeringsen			
Uitgaven	20.621	31.000	0
Ontvangsten	0	0	0
Saldo	-20.621	-31.000	0

Prioritaire actie: Herinrichting Kruispunt N2

De studie met betrekking tot de herinrichting van het kruispunt N2 is opgestart.

De studie is lopende en mogelijke oplossingen voor de herinrichting liggen op tafel. De beslissingen die hier genomen worden hebben een impact op het Streefbeeld. Lopende

Van 01/01/2020 tot 31/12/2025

	2021		
	Jaarrekening	Eindkredieten	Initiële kredieten
Investeringsen			
Uitgaven	0	20.000	20.000
Ontvangsten	0	0	0
Saldo	0	-20.000	-20.000

Prioritaire actie: De buurtwegen zijn onderhouden met aandacht voor voet- en fietspaden

Naast de voorziening van 250.000 euro jaarlijks voor de renovatie van de buurtwegen zijn er ook een aantal projecten onderdeel van deze overkoepelende actie zoals de investeringen mbt de verkeersveiligheid (aanleg verkeersheuvels), fietspaden in de Ertsenrijkstraat, Meldertsestraat en het gestarte project van het Begijnhofplein. Naast deze investeringen omvat deze actie als enige van de prioritaire acties ook een aantal exploitatie uitgaven zoals onderhoud van de brandkranen, de benodigheden voor de wegen, etc. De algemene onderhoudswerken en investeringen zijn nodig om de wegeninfrastructuur up to date te houden en aan te passen om de veiligheid voor alle weggebruikers te maximaliseren met aandacht voor de zwakke weggebruiker.

Evaluatie: in 2021 werd een studiebureau aangesteld voor de opmaak van het lastenboek voor de herstelling van de buurtwegen. Deze uitvoering zal in 2022 gebeuren.

Van 01/01/2020 tot 31/12/2025

	2021		
	Jaarrekening	Eindkredieten	Initiële kredieten
Exploitatie			
Uitgaven	104.712	151.710	111.860
Ontvangsten	0	2.500	2.500
Saldo	-104.712	-149.210	-109.360
Investeringen			
Uitgaven	28.977	700.550	552.000
Ontvangsten	0	12.500	0
Saldo	-28.977	-688.050	-552.000

Prioritaire actie: De markt is heraangelegd

Voortvloeiend uit de streefbeeldstudie en de planning van Aquafin/Fluvius wordt de Markt heraangelegd. Het is de intentie om met de heraanleg van de Markt, de zorgcampus en het centraliseren van de dienstverlening het centrum van Halen te laten heropleven.

Evaluatie : De situatie voor de heraanleg van de markt is ook verbonden aan het Streefbeeld. In overleg met het studiebureau is geopteerd om de heraanleg van de Markt uit dit project te trekken en parallel al op te starten om tot vervroegde uitvoering over te gaan. In 2022 is een infovergadering voor de inwoners gepland en kunnen we de studie finaliseren.

Van 01/01/2020 tot 31/12/2025

Prioritaire actie: Het Raubrandplein is heraangelegd

In een eerste fase wordt het plein opgesmukt. De tweede fase met de volledige heraanleg van het plein is afhankelijk van de timing mbt de uitvoering van het circulatieplan voortvloeiend uit het streefbeeld.

Beleidsvaluatie : de eerste aanpassingswerken zijn tgevoerd en er wordt een bouwaanvraag ingediend om het plein volledig te verharderen tegen 2022.

Van 01/01/2020 tot 31/12/2025

	2021		
	Jaarrekening	Eindkredieten	Initiële kredieten
Investeringen			
Uitgaven	9.251	100.000	25.000
Ontvangsten	0	0	0
Saldo	-9.251	-100.000	-25.000

Totaal niet-prioritaire acties:

	2021		
	Jaarrekening	Eindkredieten	Initiële kredieten
Investerings			
Uitgaven	0	30.000	25.000
Ontvangsten	0	25.000	25.000
Saldo	0	-5.000	0

Geen niet-prioritaire actieplannen

Niet-prioritaire beleidsdoelstellingen

- BD000007: Halen heeft een goede ruimtelijke planning en woonbeleid
- BD000009: Openbaar Domein
- BD000012: Halen ondersteunt bij natuurrampen en volksgezondheidsepidemies
- BD000005: Halen doet al het mogelijke om de veiligheid op haar grondgebied te garanderen
- BD000010: Halen blijft streven naar een optimale bescherming tegen wateroverlast en overstromingen.
- BD000013: Halen zet stappen in de richting van een klimaatneutrale gemeente
- BD000006: De lokale economie wordt ondersteund en gestimuleerd

	2021		
	Jaarrekening	Eindkredieten	Initiële kredieten
Exploitatie			
Uitgaven	2.755.593	3.062.018	3.152.172
Ontvangsten	183.394	40.428	40.303
Saldo	-2.572.199	-3.021.590	-3.111.869
Investerings			
Uitgaven	16.298	2.566.839	222.500
Ontvangsten	0	1.856.500	71.500
Saldo	-16.298	-710.339	-151.000

Niet-prioritaire Boven beleidsdoelstelling

VT: Vrije Bib, Jeugd en sport

- BD000015: Actieve Gemeente
- BD000016: Halen speelt haar toeristische troeven uit.
- ALG: Algemeen ondersteunende diensten
- BD000003: Personeelsbeleid
- BD000004: Halen waardeert de inspanningen van vrijwilligers om de dienstverlening te versterken en te handhaven
- BD000021: Algemene ondersteunende middelen voor een optimale werking algemeen bestuur
- BD000014: De Halense verenigingen krijgen maximale kansen om hun werking duurzaam en kwaliteitsvol uit te bouwen
- BD000022: Het bestuur verwerft de nodige middelen en stelt deze ter beschikking uitbouw organisatie
- BD000002: Om de betrokkenheid bij het beleid te verhogen
- BD000001: Halen is efficiënt en klantvriendelijk
- WEL: Welzijn
- BD000018: Halen heeft aandacht voor de noden van het kind en van aanstaande ouders
- BD000017: Halen creëert een ideale leerplek en garandeert kwaliteitsvol onderwijs.
- BD000020: Het beleid voorziet een aanbod van aangepaste dienstverlening voor elke burger

-
- BD000019: Het beleid organiseert een centrale ankerplaats om bezoekers te informeren en te leiden naar gepast
 - FIN: Financieel Beheer
 - BD000000: Financieel beleid

	2021		
	Jaarrekening	Eindkredieten	Initiële kredieten
Exploitatie			
Uitgaven	8.795.968	9.855.343	9.618.991
Ontvangsten	13.964.843	13.938.096	13.778.460
Saldo	5.168.875	4.082.753	4.159.470
Investerings			
Uitgaven	914.882	1.123.590	543.850
Ontvangsten	0	2.037.977	1.946.726
Saldo	-914.882	914.387	1.402.876
Financiering			
Uitgaven	1.278.388	1.616.895	1.355.222
Ontvangsten	621.764	1.649.565	22.755
Saldo	-656.624	32.670	-1.332.467

De financiële nota

- J1** Doelstellingenrekening
- J2** Staat van het financieel evenwicht boekjaar 2021
- J3** Realisatie van de kredieten boekjaar 2021
- J4** De balans per 31/12/2021
- J5** De staat van opbrengsten en kosten per 31/12/2021

J1: Doelstellingenrekening

2021

Journalvolnummers: JR Budg. 47442 Alg. 4042036682 / EK 22406

Stad Halen (0207.466.766)
Markt 14, 3545 Halen
Vrancken Ingrid: Algemeen directeur

Halen OCMW (0212.215.610)
Sportlaan 2B, 3545 Halen
Van Pottelbergh Kristof: Financieel directeur

Prioritaire beleidsdoelstelling: BD000008:Halen is een levendige stad met boeiende dorpskernen

	Jaarrekening	Meerjarenplan
Investing		
Uitgave	3.413.344	4.492.301
Ontvangst	1.555.148	2.752.967
Saldo	-1.858.197	-1.739.333

Prioritaire beleidsdoelstelling: BD000011:Halen voert een participerend mobiliteitsbeleid dat de mobiliteit en de veiligheid van haar burgers

	Jaarrekening	Meerjarenplan
Exploitatie		
Uitgave	104.712	151.710
Ontvangst	0	2.500
Saldo	-104.712	-149.210
Investing		
Uitgave	102.752	1.664.408
Ontvangst	0	562.500
Saldo	-102.752	-1.101.908

Niet prioritaire beleidsdoelstellingen

	Jaarrekening	Meerjarenplan
Exploitatie		
Uitgave	11.551.560	12.917.361
Ontvangst	14.148.237	13.978.524
Saldo	2.596.676	1.061.163
Investing		
Uitgave	931.181	3.690.429
Ontvangst	0	3.894.477
Saldo	-931.181	204.048
Financiering		
Uitgave	1.278.388	1.616.895
Ontvangst	621.764	1.649.565
Saldo	-656.624	32.670

Totaal

	Jaarrekening	Meerjarenplan
Exploitatie		
Uitgave	11.656.272	13.069.071
Ontvangst	14.148.237	13.981.024

Saldo	2.491.964	911.953
Investering		
Uitgave	4.447.276	9.847.138
Ontvangst	1.555.148	7.209.944
Saldo	-2.892.129	-2.637.193
Financiering		
Uitgave	1.278.388	1.616.895
Ontvangst	621.764	1.649.565
Saldo	-656.624	32.670

JAARREKENING VOORLOPIG 2021 : Doelstellingenrekening

2021

Stad Halen en Halen OCMW (0207.466.766 / 0212.215.610) - Bron: intern rapport

15/06/2022

13:50

J2: Staat van het financieel evenwicht

2021

Journalvolnummers: JR Budg. 47442 Alg. 4042036682 / EK 22406

Stad Halen (0207.466.766)
Markt 14, 3545 Halen
Vrancken Ingrid: Algemeen directeur

Halen OCMW (0212.215.610)
Sportlaan 2B, 3545 Halen
Van Pottelbergh Kristof: Financieel directeur

Budgettair resultaat	Jaarrekening	meerjarenplan
I. Exploitatiesaldo	2.491.964	911.953
a. Ontvangsten	14.148.237	13.981.024
b. Uitgaven	11.656.272	13.069.071
II. Investeringsaldo	-2.892.129	-2.637.193
a. Ontvangsten	1.555.148	7.209.944
b. Uitgaven	4.447.276	9.847.138
III. Saldo exploitatie en investeringen	-400.165	-1.725.240
IV. Financieringsaldo	-656.624	32.670
a. Ontvangsten	621.764	1.649.565
b. Uitgaven	1.278.388	1.616.895
V. Budgettair resultaat van het boekjaar	-1.056.788	-1.692.570
VI. Gecumuleerd budgettair resultaat vorig boekjaar	5.039.260	5.039.260
VII. Gecumuleerd budgettair resultaat	3.982.472	3.346.690
VIII. Onbeschikbare gelden	4.269	495.737
IX. Beschikbaar budgettair resultaat	3.978.203	2.850.953

Autofinancieringsmarge	Jaarrekening	meerjarenplan
I. Exploitatiesaldo	2.491.964	911.953
II. Netto periodieke aflossingen	1.210.040	1.221.301
a. Periodieke aflossingen conform de verbintenissen	1.251.765	1.270.866
b. Periodieke terugvordering leningen	41.726	49.565
III. Autofinancieringsmarge	1.281.924	-309.348

Gecorrigeerde Autofinancieringsmarge	Jaarrekening	meerjarenplan
I. Autofinancieringsmarge	1.281.924	-309.348
II. Correctie op de periodieke aflossingen	277.569	1.364.283
a. Periodieke aflossingen conform de verbintenissen	1.251.765	1.270.866
b. Gecorrigeerde aflossingen o.b.v. de financiële schulden	974.197	-93.418
III. Gecorrigeerde autofinancieringsmarge	1.559.493	1.054.936

Geconsolideerd financieel evenwicht	Jaarrekening	meerjarenplan
I. Beschikbaar budgettair resultaat		
- Gemeente en OCMW	3.978.203	2.850.953
- AGB HALEN		
Totaal beschikbaar budgettair resultaat	3.978.203	2.850.953
II. Autofinancieringsmarge		
- Gemeente en OCMW	1.281.924	-309.348
- AGB HALEN		
Totale Autofinancieringsmarge	1.281.924	-309.348
III. Gecorrigeerde autofinancieringsmarge		
- Gemeente en OCMW	1.559.493	1.054.936
- AGB HALEN		
Totale gecorrigeerde autofinancieringsmarge	1.559.493	1.054.936

J3: Realisatie van de kredieten

2021

Journalvolnummers: JR Budg. 47442 Alg. 4042036682 / EK 22406 IK 11946

Stad Halen (0207.466.766)

Markt 14, 3545 Halen

Vrancken Ingrid: Algemeen directeur

Halen OCMW (0212.215.610)

Sportlaan 2B, 3545 Halen

Van Pottelbergh Kristof: Financieel directeur

	Jaarrekening		Eindkredieten		Initiële kredieten	
	Uitgaven	Ontvangsten	Uitgaven	Ontvangsten	Uitgaven	Ontvangsten
- Gemeente						
Exploitatie	10.443.532	13.379.287	11.684.273	13.039.252	11.516.866	12.876.103
Investerings	4.443.469	1.555.148	9.831.138	7.209.944	4.097.350	3.553.226
Financiering	1.278.388	621.764	1.616.895	1.649.565	1.355.222	22.755
Leningen en leasings	1.251.765	580.038	1.270.866	1.600.000	1.266.722	0
Toegestane leningen en betalingsuitstel	26.622	41.726	346.029	49.565	88.500	22.755
- OCMW						
Exploitatie	1.212.741	766.949	1.384.798	942.772	1.366.157	945.160
Investerings	3.807	0	16.000	0	16.000	0

J4: Balans

2021

Journalvolgnommern: JR Budg. 47442 Alg. 4042036682 / JR-1 Budg. 30968 Alg.

Stad Halen (0207.466.766)
Markt 14, 3545 Halen
Vrancken Ingrid: Algemeen directeur

Halen OCMW (0212.215.610)
Sportlaan 2B, 3545 Halen
Van Pottelbergh Kristof: Financieel directeur

	2021	2020
ACTIVA	50.871.849	48.445.165
I. Vlottende activa	7.080.854	7.382.540
A. Liquide middelen en geldbeleggingen	4.931.927	4.910.552
B. Vorderingen op korte termijn	2.110.080	2.431.087
1. Vorderingen uit ruiltransacties	933.957	1.303.154
2. Vorderingen uit niet-ruiltransacties	1.176.123	1.127.933
D. Overlopende rekeningen van het actief	0	15
E. Vorderingen op lange termijn die binnen het jaar vallen	38.847	40.886
II. Vaste activa	43.790.995	41.062.625
A. Vorderingen op lange termijn	254.421	267.486
1. Vorderingen uit ruiltransacties	254.421	267.486
B. Financiële vaste activa	9.980.251	9.980.251
2. Intergemeentelijke samenwerkingsverbanden en soortgelijke entiteiten	9.949.072	9.949.072
4. Andere financiële vaste activa	31.179	31.179
C. Materiële vaste activa	33.523.154	30.772.007
1. Gemeenschapsgoederen	28.902.714	29.207.926
a. Terreinen en gebouwen	17.209.786	17.739.952
b. Wegen en andere infrastructuur	10.758.344	11.208.147
c. Installaties, machines en uitrusting	100.809	88.596
d. Meubilair, kantooruitrusting en rollend materieel	246.756	114.931
e. Leasing en soortgelijke rechten	531.702	0
f. Erfgoed	55.316	56.300
2. Bedrijfsmatige materiële vaste activa	4.347.222	1.251.495
a. Terreinen en gebouwen	4.347.222	1.251.495
3. Andere materiële vaste activa	273.218	312.586
a. Terreinen en gebouwen	273.218	312.586
D. Immateriële vaste activa	33.169	42.882

	2021	2020
PASSIVA	50.871.849	48.445.165
I. Schulden	17.382.073	17.294.835
A. Schulden op korte termijn	4.648.427	3.881.629
1. Schulden uit ruiltransacties	2.287.480	2.187.289
a. Voorzieningen voor risico's en kosten	366.143	353.139
c. Niet-financiële schulden uit ruiltransacties	1.921.337	1.834.150
2. Schulden uit niet-ruiltransacties	1.176.748	484.412
4. Schulden op lange termijn die binnen het jaar vervallen	1.184.199	1.209.928
B. Schulden op lange termijn	12.733.647	13.413.206
1. Schulden uit ruiltransacties	12.733.647	13.413.206
a. Voorzieningen voor risico's en kosten	2.412.113	2.445.675
1. Pensioenen en soortgelijke verplichtingen	2.412.113	2.445.675
b. Financiële schulden	10.321.534	10.967.531
II. Nettoactief	33.489.776	31.150.330
A. Kapitaalssubsidies en schenkingen	5.011.164	3.741.401
B. Gecumuleerd overschot of tekort	5.756.505	4.686.822
D. Overig nettoactief	22.722.107	22.722.107

J5: Staat van opbrengsten en kosten

	Boekjaar	Vorig boekjaar
I. Kosten	12 127 564,65	11 451 788,22
A Operationele kosten	11 792 292,16	11 078 323,21
1. Goederen en diensten	1 921 222,80	1 626 700,81
2. Bezoldigingen, sociale lasten en pensioenen	5 790 626,23	5 770 048,87
3. Afschrijvingen, waardeverminderingen en voorzieningen	1 644 340,67	1 217 779,97
4. Individuele hulpverlening door het O.C.M.W.	0,00	0,00
5. Toegestane werkingssubsidies	2 385 604,29	2 398 703,95
6. Toegestane investeringssubsidies	39 692,34	32 648,31
7. Minderwaarden bij de realisatie van vaste activa	0,00	0,00
8. Andere operationele kosten	10 805,83	32 441,30
B Financiële kosten	335 272,49	373 465,01
II. Opbrengsten	13 653 316,86	13 452 132,53
A Operationele opbrengsten	12 808 147,16	12 658 118,59
1. Opbrengsten uit de werking	260 904,40	308 964,56
2. Fiscale opbrengsten en boetes	7 066 719,08	7 039 410,74
3. Werkingssubsidies	5 227 153,90	5 046 266,89
a. Algemene werkingssubsidies	3 152 110,37	3 243 356,05
b. Specifieke werkingssubsidies	2 075 043,53	1 802 910,84
4. Recuperatie individuele hulpverlening	0,00	0,00
5. Meerwaarden bij de realisatie van vaste activa	0,00	37 026,06
6. Andere operationele opbrengsten	253 369,78	226 450,34
B Financiële opbrengsten	845 169,70	794 013,94
III Overschot of tekort van het boekjaar	1 525 752,21	2 000 344,31
A Operationeel overschot of tekort	1 015 855,00	1 579 795,38
B Financieel overschot of tekort	509 897,21	420 548,93
IV Verwerking van het overschot of tekort van het boekjaar		
A Rechthebbenden uit het overschot van het boekjaar	447 598,51	382 311,00
B Tussenkost door derden in het tekort van het boekjaar	0,00	0,00
C Over te dragen overschot of tekort van het boekjaar	1 078 153,70	1 618 033,31

Toelichting bij de financiële nota

- B-RE** Verklaring materiële verschillen tussen meerjarenplan en rekening (EXP)
- T1** Ontvangsten en uitgaven naar functionele aard
- T2** Ontvangsten en uitgaven naar economische aard
- T3** Investeringsprojecten
- B-RI** Verklaring materiële verschillen tussen meerjarenplan en rekening (INV)
- T4** Evolutie van de financiële schulden
- T5** Toelichting bij de balans

MATERIELE VERSCHILLEN TUSSEN MEERJARENPLAN EN REKENING - EXPLOITATIE (GECONSOLIDEERD)

UITGAVEN		Code	BOEKJAAR 2021	MEERJARENPLAN 2021	VERSCHIL	VERKLARING
BELEIDSVELD						
0119	Overige algemene diensten	620	943 564	1 130 947	-187 383	Organogram gaat uit van 100% bezetting dus ook qua loonkost
0119	Overige algemene diensten	622	28 862	178 647	-149 785	Organogram gaat uit van 100% bezetting dus ook qua loonkost
0119	Overige algemene diensten	621	283 641	424 164	-140 523	Organogram gaat uit van 100% bezetting dus ook qua loonkost
0010	Algemene overdrachten tussen de verschillende bestuurlijke niveaus	649	76 178		76 178	Coronatoelage AGB Halen
0989	Overige dienstverlening inzake volksgezondheid	649	70 554		70 554	Globale post voor alle subsidies ipv specifieke subsidieposten
0945	Kinderopvang	620	423 916	489 347	-65 431	Organogram gaat uit van 100% bezetting dus ook qua loonkost
0943	Gezins hulp	649	-2 556	51 000	-53 556	Globale post voor alle subsidies ipv specifieke subsidieposten
0119	Overige algemene diensten	615	438 670	487 057	-48 387	Lager verbruik door coronapandemie
0670	Straatverlichting	616	71 515	116 800	-45 285	Verledding en nog geen ontvangen afrekening bij afsluiting
0951	Dienstcentra	620	160 921	198 850	-37 929	Organogram gaat uit van 100% bezetting dus ook qua loonkost
0740	Sportsector- en verenigingsondersteuning	620	301 892	337 400	-35 508	Organogram gaat uit van 100% bezetting dus ook qua loonkost
0190	Overig algemeen bestuur	649	199 693	235 000	-35 307	Globale post voor alle subsidies ipv specifieke subsidieposten
0400	Politiediensten	649	1 053 514	1 018 280	35 234	Globale post voor alle subsidies ipv specifieke subsidieposten
0114	Organisatiebeheersing	614	23 293	57 140	-33 847	Informatievelingheid deels uitgevoerd
0190	Overig algemeen bestuur	610	381	34 103	-33 722	Overraamd
0410	Brandweer	649	369 115	341 354	27 761	Globale post voor alle subsidies ipv specifieke subsidieposten
0680	Groene ruimte	614	45 641	71 803	-26 162	Corona De winning minder uren
0119	Overige algemene diensten	611	32 310	57 097	-24 787	Te hoge verhoging voor energie bij aanpassing MJP
0989	Overige dienstverlening inzake volksgezondheid	616				

MATERIËLE VERSCHILLEN TUSSEN MEERJARENPLAN EN REKENING - EXPLOITATIE (GECONSOLIDEERD)

ONTVANGSTEN		Code	BOEKJAAR 2021	MEERJARENPLAN 2021	VERSCHIL	VERKLARING
BELEIDSVELD						
0945	Kinderopvang	740	299 509	116 722	182 787	Bijkomende ondersteuning door Corona
0640	Elektriciteitsvoorziening	750	550 463	368 220	182 243	Dividenden aanpassing boeking
0020	Fiscale aangelegenheden	730	6 539 570	6 417 322	122 248	Herraming ontvangsten na aanpassing MJP
0660	Communicatievoorzieningen	750		112 200	-112 200	Dividenden aanpassing boeking
0810	Gewoon secundair onderwijs	740	241 982	142 800	99 182	Bijkomende ondersteuning door Corona
0010	Algemene overdrachten tussen de verschillende bestuurlijke niveaus	740	3 368 569	3 435 750	-67 180	Herraming GF, Sec subsidie correctie ontvangsten
0903	Lokale opvanginitiatieven voor asielzoekers	740	32 373	97 349	-64 976	Conform dalende uitgaven
0310	Beheer van regen- en afvalwater	700		64 770	-64 770	Dividenden aanpassing boeking
0310	Beheer van regen- en afvalwater	745	63 334		63 334	Dividenden aanpassing boeking
0945	Kinderopvang	704	74 233	136 800	-62 567	Corona
0119	Overige algemene diensten	745	76 790	22 625	54 165	Overige ontvangsten Historische verrekening pers kosten AGB
0900	Sociale bijstand	740	311 330	363 851	-52 521	Overraamd
0020	Fiscale aangelegenheden	734	74 291	125 000	-50 709	Reclamedrukwerk
0904	Activering van tewerkstelling	740	30 169	79 012	-48 843	Conform dalende uitgaven
0119	Overige algemene diensten	740	42 678		42 678	Dividenden aanpassing boeking
0020	Fiscale aangelegenheden	731	70 776	107 500	-36 724	Documenten burgerzaken en RO
0900	Sociale bijstand	748	57 561	23 090	34 471	Bijkomende tussenkomst
0705	Gemeenschapscentrum	747	63 363	29 284	34 079	Historische verrekening erfpachten AGB halen
0650	Gasvoorziening	750		34 000	-34 000	Dividenden aanpassing boeking
0902	Integratie van personen met vreemde herkomst	740	8 682	36 000	-27 318	Conform dalende uitgaven
0530	Land-, tuin- & bosbouw	700	22 411		22 411	Hout op stam

T1: Ontvangsten en uitgaven naar functionele aard

2021

Journalaolgevolnummers: JR Budg. 47442 Alg. 4042036682 / EK 22406

Stad Halen (0207.466.766)

Halen OCMW (0212.215.610)

Markt 14, 3545 Halen

Sportlaan 2B, 3545 Halen

Vrancken Ingrid: Algemeen directeur

Van Pottelbergh Kristof: Financieel directeur

	2020		2021		2022		2023		2024		2025	
	Jaarrekening	Jaarrekening	Meerjarenplan	Meerjarenplan	Meerjarenplan	Meerjarenplan	Meerjarenplan	Meerjarenplan	Meerjarenplan	Meerjarenplan	Meerjarenplan	Meerjarenplan
Algemene financiering												
Exploitatie												
Uitgaven	561.530	470.401	407.797	390.016	403.809	389.860	368.788					
Ontvangsten	10.523.798	10.457.057	10.500.781	10.874.114	11.117.558	11.406.450	11.713.485					
Saldo	9.962.268	9.986.656	10.092.984	10.484.098	10.713.750	11.016.589	11.344.696					
Investerings												
Uitgaven	0	0	0	0	0	0	0					
Ontvangsten	0	0	94.977	0	0	0	0					
Saldo	0	0	94.977	0	0	0	0					
Financiering												
Uitgaven	1.167.725	1.251.765	1.270.866	1.205.644	1.285.748	1.144.874	1.178.392					
Ontvangsten	0	580.038	1.600.000	2.400.000	1.000.000	500.000	0					
Saldo	-1.167.725	-671.727	329.135	1.194.356	-285.748	-644.874	-1.178.392					
Algemeen bestuur & interne												
Exploitatie												
Uitgaven	4.097.827	4.120.132	4.915.109	5.172.644	5.163.790	5.321.037	5.358.789					
Ontvangsten	214.593	205.884	127.815	129.111	129.413	129.720	130.034					
Saldo	-3.883.234	-3.914.247	-4.787.294	-5.043.533	-5.034.377	-5.191.317	-5.228.755					
Investerings												
Uitgaven	487.039	794.203	1.833.111	886.000	203.500	171.000	86.000					
Ontvangsten	10.000	0	2.139.500	69.000	19.000	319.000	19.000					
Saldo	-477.039	-794.203	306.389	-817.000	-184.500	-148.000	-67.000					
Openbaar domein, Ruimtelijke												

Ontvangsten	-3.794	0	10.000	20.000	0	0
Saldo	-37.227	-1.622	-136.716	-60.000	-2.500	0

JAARREKENING VOORLOPIG 2021 : Ontvangsten en uitgaven naar functionele aard
 Stad Halen en Halen OCMW (0207.466.766 / 0212.215.610) - Bron: intern rapport

2021
 15/06/2022
 13.50

T2: Ontvangsten en uitgaven naar economische aard

2021

Journalaalfolnummers: JR Budg. 47442 Alg. 4042036682 / EK 22406

Stad Halen (0207.466.766)

Mark 14, 3545

Vrancken Ingrid: Algemeen directeur

Halen OCMW (0212.215.610)

Sportlaan 2B, 3545 Halen

Van Pottelbergh Kristof: Financieel directeur

	2020		2021		2022		2023		2024		2025	
	Jaarrekening	Jaarrekening	Meerjarenplan	Meerjarenplan	Meerjarenplan	Meerjarenplan	Meerjarenplan	Meerjarenplan	Meerjarenplan	Meerjarenplan	Meerjarenplan	Meerjarenplan
I. Exploitatie-uitgaven												
A. Operationele uitgaven	10.941.715	11.320.878	12.718.283	13.240.457	13.251.506	13.543.075	13.724.226					
1. Goederen en diensten	1.745.242	2.025.207	2.541.707	2.624.487	2.432.692	2.459.569	2.363.039					
2. Bezoldigingen, sociale lasten en pensioenen	6.332.170	6.417.405	7.254.455	7.648.180	7.836.053	8.036.500	8.237.633					
a. Politiek personeel	251.195	266.983	104.180	281.380	287.730	292.480	297.330					
b. Vastbenoemd niet-onderwijzend personeel	2.014.109	1.913.488	2.333.226	2.286.178	2.362.381	2.460.128	2.560.324					
c. Niet vastbenoemd niet-onderwijzend personeel	2.504.054	2.584.307	3.103.681	3.391.015	3.468.016	3.537.087	3.603.712					
e. Onderwijzend personeel ten laste van andere overheden	1.206.000	1.230.120	1.230.120	1.254.722	1.279.817	1.305.413	1.331.522					
f. Andere personeelskosten	173.194	186.334	227.664	219.076	219.484	219.894	220.315					
g. Pensioenen	183.618	236.173	255.584	215.809	218.625	221.498	224.430					
3. Individuele hulpverlening door het O.C.M.W.	349.381	397.677	445.943	459.554	438.019	438.594	438.117					
4. Toegestane werkingsubsidies	2.480.814	2.457.919	2.454.193	2.471.829	2.508.324	2.571.967	2.647.991					
- aan de eigen autonome gemeentebesturen (AGB)	272.005	285.146	235.000	232.500	217.500	220.000	237.500					
- aan de politiezone	989.600	1.053.514	1.018.280	1.059.011	1.101.371	1.145.426	1.191.243					
- aan de hulpverleningszone	306.900	369.115	341.354	348.181	355.145	362.248	369.493					
- aan intergemeentelijke samenwerkingsverbanden (IGS)	313.611	161.792	488.100	480.435	488.332	495.750	503.278					
- aan besturen van de eredienst	0	43.272	44.346	23.951	23.853	23.619	20.301					
- aan andere begunstigden	598.698	545.080	327.112	328.351	322.123	324.925	326.177					
5. Andere operationele uitgaven	34.108	22.670	21.986	36.407	36.418	36.444	36.445					
B. Financiële uitgaven	373.625	335.394	350.788	320.504	332.993	318.117	296.230					
1. Rente, commissies en kosten verbonden aan schulden	369.005	334.661	349.165	318.848	331.334	316.455	294.564					
- aan financiële instellingen	103.071	332.563	349.165	318.848	331.334	316.455	294.564					
- aan andere entiteiten	265.934	2.097	0	0	0	0	0					
2. Andere financiële uitgaven	4.620	733	1.623	1.656	1.659	1.662	1.666					
II. Exploitatieontvangsten												
	2020	2021	2022	2023	2024	2025						

	2020		2021		2022		2023		2024		2025	
	Jaarrekening	Jaarrekening	Meerjarenplan	Meerjarenplan	Meerjarenplan	Meerjarenplan	Meerjarenplan	Meerjarenplan	Meerjarenplan	Meerjarenplan	Meerjarenplan	Meerjarenplan
A. Operationele ontvangsten	13.431.050	13.575.041	13.454.746	13.888.186	14.154.585	14.443.146	14.791.836					
1. Ontvangsten uit de werking	358.645	299.797	459.089	464.798	468.142	457.007	460.466					
2. Fiscale ontvangsten en boetes	7.039.411	7.066.719	7.045.422	7.164.691	7.297.972	7.476.916	7.659.905					
II. Exploitatieontvangsten	2020	2021	2022	2023	2024	2025						
	Jaarrekening	Jaarrekening	Meerjarenplan	Meerjarenplan	Meerjarenplan	Meerjarenplan	Meerjarenplan	Meerjarenplan	Meerjarenplan	Meerjarenplan	Meerjarenplan	Meerjarenplan
a. Aanvullende belastingen	6.549.198	6.539.570	6.417.322	6.515.119	6.671.099	6.844.100	7.021.027					
- Opcentiemen op de onroerende voorheffing	3.040.716	3.105.192	2.975.920	3.130.008	3.192.000	3.256.500	3.321.500					
- Aanvullende belasting op de personenbelasting	3.350.755	3.269.572	3.273.836	3.219.077	3.310.099	3.415.600	3.524.527					
- Andere aanvullende belastingen	157.726	164.806	167.566	166.034	169.000	172.000	175.000					
b. Andere belastingen en boetes	490.213	527.149	628.100	649.572	626.873	632.816	638.878					
3. Werkingsubsidies	5.731.858	5.862.830	5.782.650	6.090.810	6.220.274	6.340.709	6.502.628					
a. Algemene werkingsubsidies	3.460.351	3.368.569	3.436.250	3.689.935	3.800.247	3.910.348	4.035.980					
- Gemeentefonds	2.515.274	2.554.504	2.594.901	2.677.226	2.762.440	2.850.642	2.942.039					
- Andere algemene werkingsubsidies	945.077	814.065	841.349	1.012.709	1.037.807	1.059.706	1.093.941					
- van de federale overheid	0	816	0	0	0	0	0					
- van de Vlaamse overheid	945.077	813.250	841.349	1.012.709	1.037.807	1.059.706	1.093.941					
b. Specifieke werkingsubsidies	2.271.507	2.494.260	2.346.400	2.400.875	2.420.027	2.430.360	2.466.648					
- van de federale overheid	490.767	504.411	522.134	524.657	521.723	524.336	526.997					
- van de Vlaamse overheid	1.751.391	1.782.559	1.734.468	1.786.420	1.803.506	1.816.226	1.849.604					
- van de provincie	0	0	0	0	5.000	0	0					
- van andere entiteiten	29.349	207.290	89.798	89.798	89.798	89.798	90.048					
4. Recuperatie individuele hulpverlening	65.656	76.685	59.590	59.590	59.590	59.590	59.590					
5. Andere operationele ontvangsten	235.480	269.031	107.994	108.298	108.608	108.924	109.247					
B. Financiële ontvangsten	570.839	573.195	526.279	389.566	389.417	389.315	387.678					
2020	2021	2022	2023	2024	2025							
	Jaarrekening	Jaarrekening	Meerjarenplan	Meerjarenplan	Meerjarenplan	Meerjarenplan	Meerjarenplan	Meerjarenplan	Meerjarenplan	Meerjarenplan	Meerjarenplan	Meerjarenplan
III. Exploitatiesaldo	2.686.550	2.491.964	911.953	716.792	959.503	971.269	1.159.058					
I. Investeringsuitgaven	2020	2021	2022	2023	2024	2025						
	Jaarrekening	Jaarrekening	Meerjarenplan	Meerjarenplan	Meerjarenplan	Meerjarenplan	Meerjarenplan	Meerjarenplan	Meerjarenplan	Meerjarenplan	Meerjarenplan	Meerjarenplan
B. Investeringsuitgaven	1.612.403	4.397.888	9.494.097	2.561.500	1.436.000	1.119.000	466.000					
1. Gemeenschapsgoederen en bedrijfsmatige materiële vaste activa	1.612.403	4.397.888	9.494.097	2.561.500	1.436.000	1.119.000	466.000					

a. Terreinen en gebouwen	1.285.595	3.407.764	6.511.405	778.000	65.500	13.000	8.000
b. Wegen en andere infrastructuur	223.713	120.221	2.025.487	875.000	1.274.500	920.000	372.000
c. Roerende goederen	103.095	289.865	957.205	908.500	96.000	186.000	86.000
d. Leasing en soortgelijke rechten	0	580.038	0	0	0	0	0
C. Investerings in immateriële vaste activa	21.511	9.696	305.989	20.000	20.000	0	0
D. Toegestane investeringssubsidies	32.648	39.692	47.052	39.850	39.850	39.850	39.850
- aan andere begunstigen	32.648	39.692	47.052	39.850	39.850	39.850	39.850
II. Investeringsontvangsten	2020	2021	2022	2023	2024	2025	
	Jaarrekening	Jaarrekening	Meerjarenplan	Meerjarenplan	Meerjarenplan	Meerjarenplan	Meerjarenplan
A. Verkoop van financiële vaste activa	270.805	0	0	0	0	0	0
2. Intergemeentelijke samenwerkingsverbanden en soortgelijke	270.805	0	0	0	0	0	0
B. Verkoop van materiële vaste activa	0	0	4.315.500	209.000	19.000	319.000	19.000
1. Gemeenschapsgoederen en bedrijfsmatige materiële vaste	0	0	4.315.500	209.000	19.000	319.000	19.000
a. Terreinen en gebouwen	0	0	3.758.000	66.500	16.500	316.500	16.500
b. Wegen en andere infrastructuur	0	0	925.000	140.000	0	0	0
c. Roerende goederen	0	0	32.500	2.500	2.500	2.500	2.500
D. Investeringsubsidies en -schenkingen	353.239	1.555.148	2.894.444	80.000	0	0	0
- van de federale overheid	-3.794	0	0	0	0	0	0
- van de Vlaamse overheid	357.033	1.555.148	2.826.967	80.000	0	0	0
- van de provincie	0	0	160.000	0	0	0	0
- van andere entiteiten	0	0	107.477	0	0	0	0
III. Investeringsaldo	2020	2021	2022	2023	2024	2025	
	Jaarrekening	Jaarrekening	Meerjarenplan	Meerjarenplan	Meerjarenplan	Meerjarenplan	Meerjarenplan
	-1.042.518	-2.892.129	-2.637.193	-2.332.350	-1.476.850	-839.850	-486.850
2020	2021	2022	2023	2024	2025		
	Jaarrekening	Jaarrekening	Meerjarenplan	Meerjarenplan	Meerjarenplan	Meerjarenplan	Meerjarenplan
Saldo exploitatie en investeringen	1.644.032	-400.165	-1.725.240	-1.615.558	-517.347	131.419	672.208
I. Financieringsuitgaven	2020	2021	2022	2023	2024	2025	
	Jaarrekening	Jaarrekening	Meerjarenplan	Meerjarenplan	Meerjarenplan	Meerjarenplan	Meerjarenplan
A. Vereffening van financiële schulden	1.167.725	1.251.765	1.270.866	1.205.644	1.285.748	1.144.874	1.178.392
1. Periodieke aflossingen van opgenomen leningen en leasings	1.167.725	1.251.765	1.270.866	1.205.644	1.285.748	1.144.874	1.178.392
C. Toegestane leningen en betalingsuitstel	50.071	26.622	346.029	166.500	8.000	258.000	2.500
1. Toegestane leningen	50.071	26.622	346.029	166.500	8.000	258.000	2.500

T3: Investeringsproject

2021

Journaalvolgnummers: JR Budg. 47442 Alg. 4042036682

Stad Halen (0207.466.766)

Markt 14, 3545 Halen

Vrancken Ingrid: Algemeen directeur

Halen OCMW (0212.215.610)

Sportlaan 2B, 3545 Halen

Van Pottelbergh Kristof: Financieel directeur

PRIO Buurtwegen: De buurtwegen zijn onderhouden met aandacht voor voet- en fietspaden AC000124: De buurtwegen zijn onderhouden met aandacht voor voet- en fietspaden

	Reeds gerealiseerd			Nog te realiseren			Totaal
	Voor MJP	In MJP		Voor MJP	In MJP	Na MJP	
I. UITGAVEN	0	141.127	0	0	1.625.573	0	1.766.700
B. Investeren in materiële vaste activa	0	141.127	0	0	1.605.573	0	1.746.700
1. Gemeenschapsgoederen en bedrijfsmatige materiële vaste activa	0	141.127	0	0	1.605.573	0	1.746.700
a. Terreinen en gebouwen		0			110.000		110.000
b. Wegen en andere infrastructuur		141.127			1.483.073		1.624.200
c. Roerende goederen		0			12.500		12.500
C. Investeren in immateriële vaste activa	0	0	0	0	20.000	0	20.000
II. ONTVANGSTEN	0	0	0	0	12.500	0	12.500
D. Investeringssubsidies en -schenkingen	0	0	0	0	12.500	0	12.500

PRIO Dorpsstraat: Het dossier betreffende de Dorpsstraat is opgestart AC000121: Het dossier betreffende de Dorpsstraat is opgestart

	Reeds gerealiseerd			Nog te realiseren			Totaal
	Voor MJP	In MJP		Voor MJP	In MJP	Na MJP	
I. UITGAVEN	0	0	0	0	500.000	0	500.000
B. Investeren in materiële vaste activa	0	0	0	0	500.000	0	500.000
1. Gemeenschapsgoederen en bedrijfsmatige materiële vaste activa	0	0	0	0	500.000	0	500.000
b. Wegen en andere infrastructuur		0			500.000		500.000

- PRIO GGZ: Investerings in het kader van leefbare en veilige stad**
- AC000084: Halen maakt een streefbeeld op voor het centrum**
- AC000085: De gemeentelijke diensten zijn geïntegreerd qua organisatie en gebouw**
- AC000087: De school is een moderne school met oog voor ieders behoeften**
- AC000088: Er is een visie rond veiligheid, inplanting, ... met betrekking tot de vrije scholen ontwikkeld**
- AC000089: Er is een lange termijn visie over de Panoven site**
- AC000120: Fietspad in de Mosstraat is heraangelegd**
- AC000121: Het dossier betreffende de Dorpsstraat is opgestart**
- AC000122: Het dossier betreffende de Lindestraat is opgestart**
- AC000123: Herinrichting Kruispunt N2**
- AC000124: De buurtwegen zijn onderhouden met aandacht voor voet- en fietspaden**
- AC000125: De markt is heraangelegd**
- AC000126: Het Raubrandplein is heraangelegd**
- AC000244: camerabewaking op het grondgebied**

	Reeds gerealiseerd		Nog te realiseren			Totaal
	Voor MJP	In MJP	Voor MJP	In MJP	Na MJP	
I. UITGAVEN	0	0	0	300.000	0	300.000
B. Investerings in materiële vaste activa	0	0	0	300.000	0	300.000
1. Gemeenschapsgoederen en bedrijfsmatige materiële vaste activa	0	0	0	300.000	0	300.000
c. Roerende goederen	0	0	0	300.000	0	300.000
II. ONTVANGSTEN	0	357.033	0	0	0	357.033
D. Investeringssubsidies en -schenkingen	0	357.033	0	0	0	357.033

PRIO Kruispunt N2: Herinrichting Kruispunt N2
AC000123: Herinrichting Kruispunt N2

	Reeds gerealiseerd		Nog te realiseren			Totaal
	Voor MJP	In MJP	Voor MJP	In MJP	Na MJP	
I. UITGAVEN	0	0	0	20.000	0	20.000
B. Investerings in materiële vaste activa	0	0	0	20.000	0	20.000
1. Gemeenschapsgoederen en bedrijfsmatige materiële vaste activa	0	0	0	20.000	0	20.000
b. Wegen en andere infrastructuur	0	0	0	20.000	0	20.000

PRIO Lindestraat: Het dossier betreffende de Lindestraat is opgestart
AC000122: Het dossier betreffende de Lindestraat is opgestart

	Reeds gerealiseerd		Nog te realiseren			Totaal
	Voor MJP	In MJP	Voor MJP	In MJP	Na MJP	

I. UITGAVEN	0	20.621	0	330.379	0	351.000
B. Investerings in materiële vaste activa	0	20.621	0	330.379	0	351.000
1. Gemeenschapsgoederen en bedrijfsmatige materiële vaste activa	0	20.621	0	330.379	0	351.000
b. Wegen en andere infrastructuur	20.621			330.379		351.000

**PRIO Markt: De markt is heraangelegd
AC000125: De markt is heraangelegd**

	Reeds gerealiseerd		Nog te realiseren			Totaal
	Voor MJP	In MJP	Voor MJP	In MJP	Na MJP	
I. UITGAVEN	0	0	0	700.000	0	700.000
B. Investerings in materiële vaste activa	0	0	0	700.000	0	700.000
1. Gemeenschapsgoederen en bedrijfsmatige materiële vaste activa	0	0	0	700.000	0	700.000
b. Wegen en andere infrastructuur	0	0	0	700.000	0	700.000

**PRIO Mosstraat: Fietspad in de Mosstraat is heraangelegd
AC000120: Fietspad in de Mosstraat is heraangelegd**

	Reeds gerealiseerd		Nog te realiseren			Totaal
	Voor MJP	In MJP	Voor MJP	In MJP	Na MJP	
I. UITGAVEN	0	61.045	0	738.955	0	800.000
B. Investerings in materiële vaste activa	0	61.045	0	738.955	0	800.000
1. Gemeenschapsgoederen en bedrijfsmatige materiële vaste activa	0	61.045	0	738.955	0	800.000
b. Wegen en andere infrastructuur	0	61.045	0	738.955	0	800.000
II. ONTVANGSTEN	0	0	0	665.000	0	665.000
B. Verkoop van materiële vaste activa	0	0	0	665.000	0	665.000
1. Gemeenschapsgoederen en bedrijfsmatige materiële vaste activa	0	0	0	665.000	0	665.000
b. Wegen en andere infrastructuur	0	0	0	665.000	0	665.000

**PRIO Panoven: Er is een lange termijn visie over de Panoven site
AC000089: Er is een lange termijn visie over de Panoven site**

	Reeds gerealiseerd		Nog te realiseren			Totaal
	Voor MJP	In MJP	Voor MJP	In MJP	Na MJP	
I. UITGAVEN	0	7.118	0	77.882	0	85.000
B. Investerings in materiële vaste activa	0	7.118	0	77.882	0	85.000
1. Gemeenschapsgoederen en bedrijfsmatige materiële vaste activa	0	7.118	0	77.882	0	85.000
a. Terreinen en gebouwen	0	0	0	65.000	0	65.000
b. Wegen en andere infrastructuur	0	7.118	0	12.882	0	20.000
II. ONTVANGSTEN	0	0	0	160.000	0	160.000

D. Investeringsubsidies en -schenkingen	0	160.000	160.000
---	---	---------	---------

**PRIO Raubrandplein: Het Raubrandplein is heraangelegd
AC000126: Het Raubrandplein is heraangelegd**

	Reeds gerealiseerd		Nog te realiseren		Totaal
	Voor MJP	In MJP	Voor MJP	In MJP	
I. UITGAVEN	0	9.251	0	90.749	0
B. Investeren in materiële vaste activa	0	9.251	0	90.749	0
1. Gemeenschapsgoederen en bedrijfsmatige materiële vaste activa	0	9.251	0	90.749	0
b. Wegen en andere infrastructuur	0	9.251	0	90.749	0
					100.000
					100.000
					100.000
					100.000

**PRIO School: De school is een moderne school met oog voor ieders behoeften
AC000087: De school is een moderne school met oog voor ieders behoeften**

	Reeds gerealiseerd		Nog te realiseren		Totaal
	Voor MJP	In MJP	Voor MJP	In MJP	
I. UITGAVEN	0	3.626.603	0	851.897	0
B. Investeren in materiële vaste activa	0	3.626.603	0	851.897	0
1. Gemeenschapsgoederen en bedrijfsmatige materiële vaste activa	0	3.626.603	0	851.897	0
a. Terreinen en gebouwen	0	3.626.603	0	791.897	0
b. Wegen en andere infrastructuur	0	0	0	60.000	0
II. ONTVANGSTEN	0	1.555.148	0	1.012.820	0
B. Verkoop van materiële vaste activa	0	0	0	125.000	0
1. Gemeenschapsgoederen en bedrijfsmatige materiële vaste activa	0	0	0	125.000	0
a. Terreinen en gebouwen	0	0	0	125.000	0
D. Investeringsubsidies en -schenkingen		1.555.148		887.820	
					2.567.967
					125.000
					125.000
					2.442.967

**PRIO Stadhuis: De gemeentelijke diensten zijn geïntegreerd qua organisatie en gebouw
AC000085: De gemeentelijke diensten zijn geïntegreerd qua organisatie en gebouw**

	Reeds gerealiseerd		Nog te realiseren		Totaal
	Voor MJP	In MJP	Voor MJP	In MJP	
I. UITGAVEN	0	693.149	0	1.906.851	0
B. Investeren in materiële vaste activa	0	693.149	0	1.906.851	0
1. Gemeenschapsgoederen en bedrijfsmatige materiële vaste activa	0	693.149	0	1.906.851	0
a. Terreinen en gebouwen	0	693.149	0	556.851	0
c. Roerende goederen	0	0	0	1.350.000	0
					2.600.000
					2.600.000
					2.600.000
					1.250.000
					1.350.000

**PRIO Streefbeeld: Investerings voor prioritaire actie Streefbeeld
AC000084: Halen maakt een streefbeeld op voor het centrum**

	Reeds gerealiseerd		Nog te realiseren			Totaal
	Voor MJP	In MJP	Voor MJP	In MJP	Na MJP	
I. UITGAVEN						
C. Investerings in immateriële vaste activa	0	21.511	0	38.489	0	60.000
		21.511		38.489		60.000

**PRIO Veilinge School: Er is een visie rond veiligheid, inplanting, ... met betrekking tot de vrije scholen ontwikkeld
AC000088: Er is een visie rond veiligheid, inplanting, ... met betrekking tot de vrije scholen ontwikkeld**

	Reeds gerealiseerd		Nog te realiseren			Totaal
	Voor MJP	In MJP	Voor MJP	In MJP	Na MJP	
I. UITGAVEN						
B. Investerings in materiële vaste activa	0	1.162	0	48.838	0	50.000
1. Gemeenschapsgoederen en bedrijfsmatige materiële vaste activa	0	1.162	0	48.838	0	50.000
b. Wegen en andere infrastructuur	0	1.162	0	48.838	0	50.000
		1.162		48.838		50.000
II. ONTVANGSTEN						
D. Investeringssubsidies en -schenkingen	0	0	0	25.000	0	25.000
		0		25.000		25.000

MATERIËLE VERSCHILLEN TUSSEN MEERJARENPLAN EN REKENING - INVESTERINGEN (GECONSOLIDEERD)

UITGAVEN		Code	BOEKJAAR 2021	MEERJARENPLAN 2021	VERSCHIL	VERKLARING
BELEIDSVELD						
0610	Gebiedsontwikkeling	220		1 675 000	-1 675 000	Actie niet gerealiseerd en doorgeschoven naar 2022
0200	Wegen	224	108 517	1 660 746	-1 552 229	Wegens personeelsproblematiek liepen dossiers vertraging op
0670	Straatverlichting	250	580 038		580 038	Verlidding andere boekhoudregels
0800	Gewoon basisonderwijs	229	2 714 615	3 119 449	-404 834	Laatste vorderingsstaten ontvangen in 2022
0119	Overige algemene diensten	229	693 149	1 049 143	-355 994	aankoopsom 80% betaald overige in 2022 gepland
0200	Wegen	220		200 500	-200 500	Actie niet gerealiseerd en doorgeschoven naar 2022
0190	Overig algemeen bestuur	229		169 444	-169 444	Actie niet gerealiseerd en doorgeschoven naar 2022
0341	Erosiebestrijding	228		145 000	-145 000	Actie niet gerealiseerd en doorgeschoven naar 2022
0800	Gewoon basisonderwijs	220		105 525	-105 525	Actie niet gerealiseerd en doorgeschoven naar 2022
0600	Ruimtelijke planning	214		105 000	-105 000	Actie niet gerealiseerd en doorgeschoven naar 2022
0119	Overige algemene diensten	240	609	101 850	-101 241	Actie niet gerealiseerd en doorgeschoven naar 2022
0119	Overige algemene diensten	214	9 696	100 000	-90 304	Actie niet gerealiseerd en doorgeschoven naar 2022
0119	Overige algemene diensten	230	33 804	123 927	-90 122	Actie lopende en facturen in 2022
0350	Klimaat en energie	230		80 000	-80 000	Actie niet gerealiseerd en doorgeschoven naar 2022
0190	Overig algemeen bestuur	230	17 836	86 143	-68 307	Actie opgestart maar niet afgerond in 2021
0800	Gewoon basisonderwijs	228		63 000	-63 000	Actie niet gerealiseerd en doorgeschoven naar 2022
0750	Jeugdsector- en verenigingsondersteuning	229		59 182	-59 182	Actie niet gerealiseerd en doorgeschoven naar 2022
0945	Kinderopvang	230		54 700	-54 700	Actie niet gerealiseerd en doorgeschoven naar 2022
0190	Overig algemeen bestuur	228	266	49 885	-49 619	Actie niet gerealiseerd en doorgeschoven naar 2022
0729	Overig beleid inzake het erfgoed	229		47 888	-47 888	Actie niet gerealiseerd en doorgeschoven naar 2022
0119	Overige algemene diensten	241	15 849	60 669	-44 820	Actie opgestart maar niet afgerond in 2021
0945	Kinderopvang	229		42 774	-42 774	Actie niet gerealiseerd en doorgeschoven naar 2022
0290	Overige mobiliteit en verkeer	214		38 489	-38 489	Actie niet gerealiseerd en doorgeschoven naar 2022
0190	Overig algemeen bestuur	242		35 150	-35 150	Actie niet gerealiseerd en doorgeschoven naar 2022
0750	Jeugdsector- en verenigingsondersteuning	230		33 624	-33 624	Actie niet gerealiseerd en doorgeschoven naar 2022
0742	Sportinfrastructuur	214		30 000	-30 000	Actie niet gerealiseerd en doorgeschoven naar 2022
0742	Sportinfrastructuur	228	247	28 500	-28 253	Actie niet gerealiseerd en doorgeschoven naar 2022
0600	Ruimtelijke planning	241		27 500	-27 500	Actie niet gerealiseerd en doorgeschoven naar 2022
0329	Overige vermindering van milieuvontraining	230		25 000	-25 000	Actie niet gerealiseerd en doorgeschoven naar 2022

MATERIËLE VERSCHILLEN TUSSEN MEERJARENPLAN EN REKENING - INVESTERINGEN (GECONSOLIDEERD)

ONTVANGSTEN		Code	BOEKJAAR 2021	MEERJARENPLAN 2021	VERSCHIL	VERKLARING
BELEIDSVELD						
0190	Overig algemeen bestuur	229		1 835 000	-1 835 000	Actie niet gerealiseerd en doorgeschoven naar 2022
0610	Gebiedsontwikkeling	220		1 700 000	-1 700 000	Actie niet gerealiseerd en doorgeschoven naar 2022
0800	Gewoon basisonderwijs	150	1 555 148	2 442 967	-887 820	Laatste vorderingsstaten pas in 2022 ontvangen
0200	Wegen	224		525 000	-525 000	Actie niet gerealiseerd en doorgeschoven naar 2022
0119	Overige algemene diensten	150		160 000	-160 000	Actie niet gerealiseerd en doorgeschoven naar 2022
0800	Gewoon basisonderwijs	220		125 000	-125 000	Actie niet gerealiseerd en doorgeschoven naar 2022
0190	Overig algemeen bestuur	220		98 000	-98 000	Actie niet gerealiseerd en doorgeschoven naar 2022
0030	Financiële aangelegenheden	150		94 977	-94 977	Actie niet gerealiseerd en doorgeschoven naar 2022
0341	Erosiebestrijding	150		85 000	-85 000	Actie niet gerealiseerd en doorgeschoven naar 2022
0200	Wegen	150		62 500	-62 500	Actie niet gerealiseerd en doorgeschoven naar 2022
0119	Overige algemene diensten	242		25 000	-25 000	Actie niet gerealiseerd en doorgeschoven naar 2022

T4: Evolutie van de financiële schulden

2020-2025

Journalvolgnommern: 22406

Stad Halen (0207.466.766)

Markt 14, 3545 Halen

Vrancken Ingrid: Algemeen directeur

Halen OCMW (0212.215.610)

Sportlaan 2B, 3545 Halen

Van Pottelbergh Kristof: Financieel directeur

	2020	2021	2022	2023	2024	2025
Financiële schulden op 31						
A. Financiële schulden op lange	10.967.531	10.321.533	13.035.785	12.890.911	12.212.519	10.921.189
1. Financiële schulden op 1 januari	12.177.459	10.967.531	10.321.533	13.035.785	12.890.911	12.212.519
2. Nieuwe leningen	0	580.038	4.000.000	1.000.000	500.000	0
4. Overboekingen	-1.209.928	-1.226.036	-1.285.748	-1.144.874	-1.178.392	-1.291.330
B. Financiële schulden op lange termijn die binnen het jaar vervallen	1.209.928	1.184.199	1.224.811	1.083.937	1.117.455	1.230.393
1. Financiële schulden op 1 januari	1.167.725	1.209.928	1.144.707	1.224.811	1.083.937	1.117.455
2. Aflossingen	-1.167.725	-1.251.765	-1.205.644	-1.285.748	-1.144.874	-1.178.392
3. Overboekingen	1.209.928	1.226.036	1.285.748	1.144.874	1.178.392	1.291.330
Totaal financiële schulden	12.177.459	11.505.732	14.260.596	13.974.848	13.329.974	12.151.582

T5 - Toelichting bij de balans

Mutatiestaat van de vaste activa	Boekwaarde op 1/1	Aankopen	Verkopen	Overboeking	Herwaardering	Afschrijving	Andere	Boekwaarde op 31/12
B. Financiële vaste activa	9 969 523,00	0,00	0,00	0,00	0,00	0,00	0,00	9 969 523,00
1. Extern verzelfstandigde agentschappen	0,00	0,00	0,00	0,00	0,00	0,00	0,00	0,00
2. Intergemeentelijke samenwerkingsverbanden en	9 946 947,00	0,00	0,00	0,00	0,00	0,00	0,00	9 946 947,00
3. OCMW-verenigingen	0,00	0,00	0,00	0,00	0,00	0,00	0,00	0,00
4. Andere financiële vaste activa	22 576,00	0,00	0,00	0,00	0,00	0,00	0,00	22 576,00
C. Materiële vaste activa	30 395 186,00	4 394 081,00	0,00	0,00	0,00	-1 633 436,00	0,00	33 155 831,00
1. Gemeenschapsgoederen	28 845 503,00	986 317,00	0,00	0,00	0,00	-1 282 032,00	1,00	28 549 789,00
a. Terreinen en gebouwen	17 381 350,00	0,00	0,00	0,00	0,00	-519 681,00	0,00	16 861 669,00
b. Wegen en andere infrastructuur	11 208 147,00	120 221,00	0,00	0,00	0,00	-570 023,00	-1,00	10 758 344,00
c. Installaties, machines en uitrusting	88 276,00	58 227,00	0,00	0,00	0,00	-47 152,00	0,00	99 351,00
d. Meubilair, kantooruitrusting en rollend materieel	111 430,00	227 831,00	0,00	0,00	0,00	-95 855,00	0,00	243 406,00
e. Leasing en soortgelijke rechten	0,00	580 038,00	0,00	0,00	0,00	-48 337,00	1,00	531 702,00
f. Erfgoed	56 300,00	0,00	0,00	0,00	0,00	-984,00	0,00	55 316,00
2. Bedrijfsmatige materiële vaste activa	1 251 495,00	3 407 764,00	0,00	0,00	0,00	-312 036,00	-1,00	4 347 222,00
a. Terreinen en gebouwen	1 251 495,00	3 407 764,00	0,00	0,00	0,00	-312 036,00	-1,00	4 347 222,00
b. Installaties, machines en uitrusting	0,00	0,00	0,00	0,00	0,00	0,00	0,00	0,00
c. Meubilair, kantooruitrusting en rollend materieel	0,00	0,00	0,00	0,00	0,00	0,00	0,00	0,00
d. Leasing en soortgelijke rechten	0,00	0,00	0,00	0,00	0,00	0,00	0,00	0,00
3. Andere materiële vaste activa	298 188,00	0,00	0,00	0,00	0,00	-39 368,00	0,00	258 820,00
a. Terreinen en gebouwen	298 188,00	0,00	0,00	0,00	0,00	-39 368,00	0,00	258 820,00
b. Roerende goederen	0,00	0,00	0,00	0,00	0,00	0,00	0,00	0,00
D. Immateriële vaste activa	42 882,00	9 696,00	0,00	0,00	0,00	-19 408,00	-1,00	33 169,00

Mutatiestaat van het nettoactief

Mutatiestaat van het nettoactief	Boekwaarde op 1/1	Toevoeging	Verrekening	Andere mutaties	Boekwaarde op 31/12
A. Kapitaalsubsidies en schenkingen	3 591 216,00	1 555 148,00	-272 728,00	0,00	4 873 636,00
Stad Halen	3 591 216,00	1 555 148,00	-272 728,00	0,00	4 873 636,00
Totaal	3 591 216,00	1 555 148,00	-272 728,00	0,00	4 873 636,00
B. Gecumuleerd overschot of tekort	Boekwaarde op 1/1	Overschot of tekort van het	Tussenkomen gemeente aan	Andere mutaties	Boekwaarde op 31/12
Stad Halen	4 183 149,00	1 525 752,00	-447 599,00	0,00	5 261 303,00
Totaal	4 183 149,00	1 525 752,00	-447 599,00	0,00	5 261 303,00
C. Herwaarderingsreserves	Boekwaarde op 1/1	Toevoeging	Terugneming	Andere mutaties	Boekwaarde op 31/12
Totaal					
D. Overig nettoactief	Boekwaarde op 1/1	Wijziging kapitaal		Andere mutaties	Boekwaarde op 31/12
Stad Halen	22 255 940,00	0,00		0,00	22 255 940,00
Totaal	22 255 940,00	0,00		0,00	22 255 940,00
Totaal nettoactief	Boekwaarde op 1/1			Mutatie	Boekwaarde op 31/12
Stad Halen	30 030 305,00			2 360 573,00	32 390 879,00
Totaal	30 030 305,00			2 360 573,00	32 390 879,00

Bijlagen

- SUB** Overzicht van de verstrekte subsidies
- PS** De proef- en saldibalans per 31/12/2021
- 0** Detail van de niet in de balans opgenomen rechten en plichten
- FVA** Overzicht van de financiële vaste activa (deelnemingen)
- LT-V** Overzicht van de lange termijn vorderingen en toegestane leningen
- LT-S** Overzicht van de lange termijn schulden en leningen
- PAT** Detail van de desinvesteringen en buitengebruikstellingen
- BK** Aansluiting werkkapitaal
- RISC** Financiële risico's
- W** Waarderingsregels
- 258** Overzicht van de overgedragen kredieten (art. 258 van het DLB)
- TR** Toelichting over transacties met buitengewone invloed op het resultaat

OVERZICHT VERSTREKTE WERKINGS- EN INVESTERINGSSUBSIDIES 2021 PER BELEIDSVELD

WERKINGSSUBSIDIES		Code	BOEKJAAR	MEERJARENPLAN
		649	2021	2021
0400	Politiediensten		1.053.514	1.018.280
0300	Ophalen en verwerken van huishoudelijk afval		465.734	479.975
0410	Brandweer		369.115	341.354
0190	Overig algemeen bestuur		199.693	235.000
0010	Algemene overdrachten tussen de verschillende bestuurlijke niveaus		76.178	
0989	Overige dienstverlening inzake volksgezondheid		70.554	
0948	Poetsdienst		62.663	74.460
0790	Erediensten		43.272	44.346
0750	Jeugdsector- en verenigingsondersteuning		25.976	43.060
0521	Toerisme - Sectorondersteuning		21.096	21.100
0680	Groene ruimte		11.934	12.060
0820	Deeltijds kunstonderwijs		11.236	17.950
0800	Gewoon basisonderwijs		10.524	19.300
0986	Eerstelijnsgezondheidszorg		6.173	6.480
0944	Preventieve gezinsondersteuning		4.601	4.602
0160	Hulp aan het buitenland		4.000	4.880
0930	Sociale huisvesting		3.374	3.375
0470	Dierenbescherming		3.321	3.325
0341	Erosiebestrijding		3.259	4.500
0911	Diensten en voorzieningen voor personen met een handicap		2.981	7.000
0959	Overige verrichtingen betreffende ouderen		2.741	3.000
0340	Aankoop, inrichting en beheer van natuur, groen en bos		1.860	1.900
0350	Klimaat en energie		1.500	5.000
0729	Overig beleid inzake het erfgoed		1.300	2.375
0904	Activering van tewerkstelling		1.120	1.120
0380	Participatie en sensibilisatie		990	4.500
0740	Sportsector- en verenigingsondersteuning		925	18.950
0749	Overig sportbeleid		840	1.350
0985	Gezondheidspromotie en ziektepreventie			250
0290	Overige mobiliteit en verkeer			100
0909	Overige verrichtingen inzake sociaal beleid			425
0119	Overige algemene diensten			750
0951	Dienstencentra			3.125
0945	Kinderopvang			2.700
****	Overige beleidsvelden		-2.556	67.600
			2.457.919	2.454.193

PROEF-EN SALDIBALANS

-- AR --	AR-OMSCHRIJVING	31/12/2020	DEBET	CREDIT	31/12/2021
1090000	Saldo beginbalans	-22.722.106,69		22.722.106,69	-22.722.106,69
1400000	Gecumuleerd overschot - gecumuleerd tekort	-4.686.822,11	8.470,46	5.764.975,81	-5.756.505,35
1500000	Investeringsubsidies en -schenkingen in kapitaal met vordering op ...	-8.498.742,95	65.776,04	10.119.666,63	-10.053.890,59
1500009	Investeringsubsidies en -schenkingen in kapitaal met vordering op ...	4.772.361,57	5.052.739,84		5.052.739,84
1500100	Investeringsubsidies en -schenkingen in kapitaal met vordering op ...	-2.000,00		2.000,00	-2.000,00
1500109	Investeringsubsidies en -schenkingen in kapitaal met vordering op ...	2.000,00	2.000,00		2.000,00
1520000	Investeringsubsidies in de vorm van terugbetaling van leningen - N...	-1.020.354,55		1.020.354,55	-1.020.354,55
1520009	Investeringsubsidies in de vorm van terugbetaling van leningen - I...	1.005.334,68	1.010.341,30		1.010.341,30
1600000	Voorzieningen voor pensioenen en soortgelijke verplichtingen	-2.445.675,34	33.562,18	2.445.675,34	-2.412.113,16
1720000	Leasingschulden en soortgelijke schulden in het kader van PPS-overe...	-2.395.202,70	280.886,72	2.975.241,19	-2.694.354,47
1733000	Schulden aan kredietinstellingen aangegaan door het bestuur	-8.418.628,62	927.258,62	8.418.628,63	-7.491.370,01
1733001	Schulden aan kredietinstellingen aangegaan door het bestuur	-153.699,50	17.890,38	153.699,50	-135.809,12
2110000	Concessies, octrooien, licenties, knowhow, merken en soortgelijke r...	118.935,51	118.935,51		118.935,51
2110009	Concessies, octrooien, licenties, knowhow, merken en soortgelijke r...	-105.067,88		111.228,88	-111.228,88
2140000	Plannen en studies - Aanschaffingswaarde	715.050,31	724.746,04		724.746,04
2140009	Plannen en studies - Geboekte afschrijvingen	-686.036,43		699.283,78	-699.283,78
2200000	Terreinen - gemeenschapsgoederen - Aanschaffingswaarde	997.452,69	1.019.863,29	22.410,60	997.452,69
2200100	Terreinen - gemeenschapsgoederen - Aanschaffingswaarde	15.456,82	15.456,82		15.456,82
2200107	Terreinen - gemeenschapsgoederen - Activa in aanbouw	7.124,40	7.124,40		7.124,40
2200200	Terreinen - gemeenschapsgoederen - Aanschaffingswaarde	1.460,60	1.460,60		1.460,60
2200300	Terreinen - gemeenschapsgoederen - Aanschaffingswaarde	728.067,47	728.067,47		728.067,47
2200400	Terreinen - gemeenschapsgoederen - Aanschaffingswaarde	180.957,69	180.957,69		180.957,69
2200500	Terreinen - gemeenschapsgoederen - Aanschaffingswaarde	851.007,93	851.007,93		851.007,93
2200600	Terreinen - gemeenschapsgoederen - Aanschaffingswaarde	2.280.608,70	2.280.608,70		2.280.608,70
2200607	Terreinen - gemeenschapsgoederen - Activa in aanbouw	5.151,97	5.151,97		5.151,97
2200700	Terreinen - gemeenschapsgoederen - Aanschaffingswaarde	8.802,38	8.802,38		8.802,38
2200900	Terreinen - gemeenschapsgoederen - Aanschaffingswaarde	21.321,24	21.321,24		21.321,24
2210000	Gebouwen (doorgangswoning) - gemeenschapsgoederen - Aanschaffingswaarde	167.356,98	167.356,98		167.356,98
2210009	Gebouwen (doorgangswoning) - gemeenschapsgoederen - Geboekte afschrijvingen	-49.560,15		55.917,92	-55.917,92
2210100	Gebouwen (loi woning) - gemeenschapsgoederen - Aanschaffingswaarde	118.825,00	118.825,00		118.825,00
2210109	Gebouwen (loi woning) - gemeenschapsgoederen - Geboekte afschrijvingen	-33.020,02		37.147,52	-37.147,52
2210200	Administratieve gebouwen - gemeenschapsgoederen - Aanschaffingswaarde	3.004.340,96	3.004.340,96		3.004.340,96
2210207	Gebouwen - gemeenschapsgoederen - Activa in aanbouw	3.438.007,30	3.438.007,30		3.438.007,30
2210209	Administratieve gebouwen - gemeenschapsgoederen - Geboekte afschrijvingen	-2.336.635,71		2.388.613,95	-2.388.613,95
2210300	Gebouwen - gemeenschapsgoederen - Aanschaffingswaarde	3.973.706,35	4.159.345,87		4.159.345,87
2210307	Gebouwen - gemeenschapsgoederen - Activa in aanbouw	185.639,52	185.639,52	185.639,52	
2210309	Gebouwen - gemeenschapsgoederen - Geboekte afschrijvingen	-2.610.900,43		2.712.778,99	-2.712.778,99
2210400	Gebouwen - gemeenschapsgoederen - Aanschaffingswaarde	496.039,15	496.039,15		496.039,15
2210409	Gebouwen - gemeenschapsgoederen - Geboekte afschrijvingen	-421.719,84		430.043,65	-430.043,65
2210500	Gebouwen - gemeenschapsgoederen - Aanschaffingswaarde	6.718.650,97	6.718.650,97		6.718.650,97
2210507	Gebouwen - gemeenschapsgoederen - Activa in aanbouw	18.150,00	18.150,00	18.150,00	
2210509	Gebouwen - gemeenschapsgoederen - Geboekte afschrijvingen	-2.450.470,35		2.668.578,10	-2.668.578,10
2210600	Gebouwen - gemeenschapsgoederen - Aanschaffingswaarde	904.021,09	2.661.772,11		2.661.772,11
2210607	Gebouwen - gemeenschapsgoederen - Activa in aanbouw	1.739.601,02	1.739.601,02	1.739.601,02	
2210609	Gebouwen - gemeenschapsgoederen - Geboekte afschrijvingen	-721.593,07		794.960,78	-794.960,78
2210900	Gebouwen - gemeenschapsgoederen - Aanschaffingswaarde	4.957,87	4.957,87		4.957,87
2210909	Gebouwen - gemeenschapsgoederen - Geboekte afschrijvingen	-4.627,34		4.792,61	-4.792,61
2220000	Bebouwde terreinen - gemeenschapsgoederen - Aanschaffingswaarde	13.379,42	13.379,42		13.379,42
2220009	Bebouwde terreinen - gemeenschapsgoederen - Geboekte afschrijvingen	-11.782,13		12.010,31	-12.010,31
2220300	Bebouwde terreinen - gemeenschapsgoederen - Aanschaffingswaarde	2.292.863,20	2.292.863,20		2.292.863,20
2220307	Bebouwde terreinen - gemeenschapsgoederen - Activa in aanbouw	58.498,43	58.498,43		58.498,43
2220309	Bebouwde terreinen - gemeenschapsgoederen - Geboekte afschrijvingen	-2.034.682,95		2.072.397,21	-2.072.397,21
2220500	Bebouwde terreinen - gemeenschapsgoederen - Aanschaffingswaarde	472.645,72	472.645,72		472.645,72
2220507	Bebouwde terreinen - gemeenschapsgoederen - Activa in aanbouw	2.236,69	2.236,69		2.236,69
2220509	Bebouwde terreinen - gemeenschapsgoederen - Geboekte afschrijvingen	-291.387,32		319.304,61	-319.304,61
2240000	Wegen - Aanschaffingswaarde	20.407.671,11	23.540.785,57		23.540.785,57
2240007	Wegen - Activa in aanbouw	6.597.910,95	6.597.910,95	3.133.114,46	3.464.796,49
2240009	Wegen - Geboekte afschrijvingen	-16.478.702,21		17.013.687,84	-17.013.687,84

-- AR --	AR-OMSCHRIJVING	31/12/2020	DEBET	CREDIT	31/12/2021
2242000	Wegen - Mosstraat	17.142,00	61.044,87		61.044,87
2242009	Wegen - Geboekte afschrijvingen	-571,40		2.606,23	-2.606,23
2243000	Wegen - Lindestraat - Hagelandstraat - Gemengde Brigadestraat		20.621,35		20.621,35
2249000	Wegen - Aanschaffingswaarde	113.312,17	157.304,95		157.304,95
2249009	Wegen - Geboekte afschrijvingen	-3.777,07		9.020,57	-9.020,57
2250000	Andere infrastructuur betreffende de wegen - Aanschaffingswaarde	83.804,95	83.804,95		83.804,95
2250007	Andere infrastructuur betreffende de wegen - Activa in aanbouw	7.322,53	7.322,53		7.322,53
2250009	Andere infrastructuur betreffende de wegen - Geboekte afschrijvingen	-20.747,44		27.663,25	-27.663,25
2250100	Andere infrastructuur betreffende de wegen - Aanschaffingswaarde	99.122,34	99.122,34		99.122,34
2250109	Andere infrastructuur betreffende de wegen - Geboekte afschrijvingen	-97.814,42		98.172,35	-98.172,35
2250200	Andere infrastructuur betreffende de wegen - Aanschaffingswaarde	48.120,41	48.120,41		48.120,41
2260000	Waterlopen en waterbekkens - Aanschaffingswaarde	485,39	485,39		485,39
2260007	Waterlopen en waterbekkens - Activa in aanbouw	88.016,32	88.016,32		88.016,32
2260009	Waterlopen en waterbekkens - Geboekte afschrijvingen	-258,88		291,24	-291,24
2280000	Andere onroerende infrastructuur - Aanschaffingswaarde	475.857,19	487.561,28		487.561,28
2280009	Andere onroerende infrastructuur - Geboekte afschrijvingen	-140.893,40		157.952,43	-157.952,43
2280100	Andere onroerende infrastructuur - Aanschaffingswaarde	66.406,07	66.406,07		66.406,07
2280109	Andere onroerende infrastructuur - Geboekte afschrijvingen	-54.259,97		57.654,12	-57.654,12
2291000	Gebouwen - bedrijfsmatige mva - Aanschaffingswaarde	316.873,74	4.680.383,70		4.680.383,70
2291007	Gebouwen - bedrijfsmatige mva - Activa in aanbouw	955.746,28	3.670.360,95	3.670.360,95	
2291009	Gebouwen - bedrijfsmatige mva - Geboekte afschrijvingen	-21.124,92		333.161,41	-333.161,41
2300000	Installaties, machines en uitrusting - gemeenschapsgoederen - Aansc...	863.592,92	941.056,35		941.056,35
2300007	Installaties, machines en uitrusting - gemeenschapsgoederen - Activ...	17.614,55	35.635,99	35.635,99	
2300009	Installaties, machines en uitrusting - gemeenschapsgoederen - Geboe...	-792.611,34		840.247,85	-840.247,85
2400000	Meubilair - gemeenschapsgoederen - Aanschaffingswaarde	652.590,48	669.074,85		669.074,85
2400009	Meubilair - gemeenschapsgoederen - Geboekte afschrijvingen	-631.787,76		640.385,79	-640.385,79
2410000	Informatica materieel - gemeenschapsgoederen - Aanschaffingswaarde	487.331,00	503.180,11		503.180,11
2410009	Informatica materieel - gemeenschapsgoederen - Geboekte afschrijvingen	-440.845,53		462.331,77	-462.331,77
2420000	Rollend materieel - gemeenschapsgoederen - Aanschaffingswaarde	1.077.263,40	1.274.946,18		1.274.946,18
2420009	Rollend materieel - gemeenschapsgoederen - Geboekte afschrijvingen	-1.029.620,47		1.097.727,25	-1.097.727,25
2430000	Kantooruitrusting - gemeenschapsgoederen - Aanschaffingswaarde	25.701,75	25.701,75		25.701,75
2430009	Kantooruitrusting - gemeenschapsgoederen - Geboekte afschrijvingen	-25.701,75		25.701,75	-25.701,75
2500000	Terreinen en gebouwen in leasing of op grond van een soortgelijk re...		580.038,49		580.038,49
2500009	Terreinen en gebouwen in leasing of op grond van een soortgelijk re...			48.336,54	-48.336,54
2600000	Landbouwgronden - andere materiële vaste activa - Aanschaffingswaarde	142.341,11	142.341,11		142.341,11
2610000	Terreinen en gebouwen - andere materiële vaste activa - Aanschaffingswaarde	5.118.503,69	5.118.503,69		5.118.503,69
2610009	Terreinen en gebouwen - andere materiële vaste activa - Geboekte af...	-4.948.259,13		4.987.626,68	-4.987.626,68
2700000	Onroerend erfgoed - Aanschaffingswaarde	9.835,79	9.835,79		9.835,79
2700009	Onroerend erfgoed - Geboekte afschrijvingen	-5.585,06		6.568,64	-6.568,64
2710000	Onroerend erfgoed - Aanschaffingswaarde	28.251,51	28.251,51		28.251,51
2750000	Roerend erfgoed - Aanschaffingswaarde	23.797,78	23.797,78		23.797,78
2810000	Belangen in intergemeentelijke samenwerkingsverbanden en soortgelij...	10.590.905,72	10.590.905,72		10.590.905,72
2811000	Belangen in intergemeentelijke samenwerkingsverbanden en soortgelij...	-641.834,10		641.834,10	-641.834,10
2840000	Andere aandelen - aanschaffingswaarde	43.634,91	43.634,91		43.634,91
2841000	Andere aandelen - nog te storten bedragen (-)	-13.030,31		13.030,31	-13.030,31
2852000	Vastrentende effecten	74,37	74,37		74,37
2880000	Borgtochten betaald in contanten	500,00	500,00		500,00
2903004	Vorderingen wegens toegestane leningen - nominale waarde - Leningen...	113.786,24	140.408,59	21.796,26	118.612,33
2903009	Vorderingen wegens toegestane leningen - nominale waarde - Leningen...	153.699,49	153.699,49	17.890,37	135.809,12
4000000	Operationele vorderingen uit ruiltransacties - nominale waarde	70.102,74	1.068.923,51	1.021.471,10	47.452,41
4000010	Operationele vorderingen uit ruiltransacties	25.672,16	274.403,27	236.249,93	38.153,34
4000050	Operationele vorderingen uit ruiltransacties - module 1100	50,00	36.591,25	36.453,75	137,50
4000100	Operationele vorderingen verkopen warme maaltijden	7.555,10	40.766,52	33.503,02	7.263,50
4000200	Operationele vorderingen prestaties klusdienst	1.675,71	6.653,53	6.210,87	442,66
4000300	Operationele vorderingen prestaties woonzorgteam	364,56	423,71	480,36	-56,65
4000400	Operationele vorderingen MMC	105,93	2.684,55	2.669,19	15,36
4000700	Operationele vorderingen uit ruiltransacties - huur en HWB	4.688,34	5.969,96	6.009,96	-40,00
4002010	Vorderingen wegens toegestane leningen - Kerkfabriek	26.173,86	83.978,15	61.560,66	22.417,49
4005000	Andere niet-operationele vorderingen uit ruiltransacties - nominale waarde	3.381,92	1.056.829,39	1.054.388,79	2.440,60
4005001	Andere niet-operationele vorderingen uit ruiltransacties - nominale waarde	20.933,75	46.969,13	27.010,05	19.959,08
4005002	Andere niet-operationele vorderingen uit ruiltransacties - nominale waarde	1.018.189,29	1.018.189,29	339.364,37	678.824,92
4005006	Andere niet-operationele vorderingen uit ruiltransacties - nominale waarde	10.420,63	10.420,63		10.420,63
4005020	Andere niet-operationele vorderingen uit ruiltransacties - huurders...	900,50	900,50	900,50	

-- AR --	AR-OMSCHRIJVING	31/12/2020	DEBET	CREDIT	31/12/2021
4005090	Andere niet-operationele vorderingen (diverse) - nominale waarde	2,73	9,86	9,86	
4041000	Te innen opbrengsten uit ruiltransacties	2.481,00	5.596,05	5.596,05	
4050000	Borgtochten betaald in contanten	675,00	675,00		675,00
4060000	Vooruitbetalingen op ruiltransacties	30.320,56	30.320,56	30,00	30.290,56
4060001	Vooruitbetalingen op ruiltransacties - lonen	79.459,99	230.580,97	155.020,48	75.560,49
4070000	Operationele vorderingen uit ruiltransacties - dubieuze debiteuren	3.939,63	12.232,07	3.939,63	8.292,44
4080000	Interne rekening-courant	404,48	1.498.030,84	1.379.635,36	118.395,48
4090000	Operationele vorderingen uit ruiltransacties - geboekte waardevermi...	-3.939,63		8.292,44	-8.292,44
4130000	Vorderingen uit fiscale opbrengsten	61.649,65	1.661.186,31	1.552.675,43	108.510,88
4130010	Vorderingen uit fiscale opbrengsten - iname openbaar domein	8.755,75	19.776,90	11.487,90	8.289,00
4130020	Vorderingen uit fiscale opbrengsten - leegstand entiteiten	34.990,01	34.990,01	11.042,21	23.947,80
4130030	Vorderingen uit fiscale opbrengsten	620,00	620,00	620,00	
4130050	Vorderingen uit fiscale opbrengsten - reclaimedrukwerk	39.109,89	66.356,83	44.494,65	21.862,18
4130060	Vorderingen uit fiscale opbrengsten - tweede verblijven		9.500,00	8.450,00	1.050,00
4130070	Vorderingen uit fiscale opbrengsten - huisvuil	25.840,03	312.572,69	291.378,29	21.194,40
4130080	Vorderingen uit fiscale opbrengsten - contante belastingen	19.778,59	89.411,73	86.919,14	2.492,59
4130100	Vorderingen uit fiscale opbrengsten - G.A.S.	2.185,84	14.060,32	2.414,23	11.646,09
4131000	Vorderingen uit fiscale opbrengsten	344.251,40	5.145.284,37	4.719.829,35	425.455,02
4135000	Vorderingen uit de recup. v. indiv. hulpv. door het ocmw	423,10	2.087,14	2.087,14	
4135001	Vorderingen uit de recup. v. indiv. hulpv. ocmw : steun	40.934,57	47.865,60	23.382,88	24.482,72
4135002	Vorderingen uit de recup. v. indiv. hulpv. ocmw : leefloon	12.340,00	66.797,90	33.113,88	33.684,02
4135003	Vorderingen uit de recup. v. indiv. hulpv. ocmw : hwb en huur	54.832,33	78.628,24	27.190,07	51.438,17
4135004	Vorderingen uit de recup. v. indiv. hulpv. ocmw : voorschotten	10.637,30	13.680,38	4.251,08	9.429,30
4135005	Vorderingen uit de recup. v. indiv. hulpv. ocmw : bezettingsvergoeding	2.659,45	2.659,45	1.617,23	1.042,22
4151000	Vorderingen wegens investeringssubsidies	63.553,93	63.553,93		63.553,93
4153000	Vorderingen wegens werkingssubsidies - POD (leefloon, ...)	37.629,03	320.229,62	293.628,18	26.601,44
4153001	Vorderingen wegens werkingssubsidies - Fedasil (LOI)	11.062,08	43.022,14	28.272,56	14.749,58
4153002	Vorderingen wegens werkingssubsidies - Stookoliefonds (SPF)	1.661,52	31.410,92	25.061,60	6.349,32
4153003	Vorderingen wegens werkingssubsidies - energiefonds CREG	6.747,93	6.772,86	6.772,86	
4153100	Vorderingen wegens werkingssubsidies	41.682,15	5.345.178,01	5.344.658,89	519,12
4153103	Vorderingen wegens werkingssubsidies - energiefonds CREG		29.192,87	8.705,38	20.487,49
4153104	Vorderingen wegens werkingssubsidies - Fluvius	5.370,21	13.706,33	8.080,52	5.625,81
4153105	Vorderingen wegens werkingssubsidies - sectoraal fonds (Sociale Maribel)	25.119,78	114.274,36	116.379,68	-2.105,32
4153107	Vorderingen wegens werkingssubsidies - tewerkstellingsvergoeding TWE	2.805,00	32.474,39	21.332,82	11.141,57
4153109	Vorderingen wegens werkingssubsidies - diverse	5.955,06	1.561.102,70	1.555.147,64	5.955,06
4153500	Vorderingen wegens werkingssubsidies - milieu	316,25	316,25		316,25
4153700	Vorderingen wegens werkingssubsidies - BKO	19.423,22	459.655,17	459.655,17	
4160000	Andere operationele vorderingen uit niet-ruiltransacties - nominaal bedrag	51.764,45	51.764,45	32.528,51	19.235,94
4160020	Andere operationele vorderingen - Rioleringsfonds	195.834,91	322.502,25	63.333,67	259.168,58
4170000	Operationele vorderingen uit niet-ruiltransacties - dubieuze debiteuren	12.242,63	42.499,35	12.242,63	30.256,72
4190000	Operationele vorderingen uit niet-ruiltransacties - geboekte waarde...	-12.242,63		30.256,72	-30.256,72
4220000	Leasingschulden en soortgelijke schulden in het kader van PPS-overe...	-187.475,64	229.282,62	468.362,36	-239.079,74
4233000	Schulden aan kredietinstellingen aangegaan door het bestuur	-1.002.215,19	1.203.703,08	2.130.931,49	-927.228,41
4233001	Schulden aan kredietinstellingen aangegaan door het bestuur voor Ke...	-20.237,33	20.237,34	38.127,71	-17.890,37
4400000	Leveranciers	-881.403,93	9.582.676,14	10.696.625,34	-1.113.949,20
4440000	Te ontvangen facturen	-14.994,22	14.994,22	28.299,13	-13.304,91
4453000	Vervallen kapitaalaflossingen en vervallen intrest aan kredietinstellingen	-568.839,32	1.564.671,41	2.122.955,14	-558.283,73
4480000	Interne rekening-courant	-404,48	1.432.301,54	1.550.697,02	-118.395,48
4491000	Ontvangen vooruitbetalingen op ruiltransacties	-24.528,39	49.878,78	50.490,78	-612,00
4499001	Overige niet-financiële schulden uit ruiltransacties - RC FLUVIUS OV		33.369,76	66.739,52	-33.369,76
4530000	Ingehouden voorheffing (BVH)	-270.865,79	1.035.776,33	1.074.968,39	-39.192,06
4540000	Rijksdienst voor Sociale Zekerheid (RSZ)	-75.759,48	1.470.208,47	1.627.657,82	-157.449,35
4540100	Rijksdienst voor Sociale Zekerheid (RSZ) - Federale Pensioendienst	-404,93	7.275,27	7.275,27	
4550000	Bezoldigingen - Nettolonen	2.646,30	3.207.112,25	3.212.288,25	-5.176,00
4600000	Voorzieningen voor pensioenen en soortgelijke verplichtingen	-123.838,37		126.315,23	-126.315,23
4610000	Voorzieningen voor vakantiegeld	-229.300,69	1.240,75	241.068,64	-239.827,89
4760000	Andere te betalen belastingen en taksen	-11,35	3.837,05	3.840,83	-3,78
4810000	Operationele schulden inzake indiv hulpvrl : leefloon (wt 26 mei 2002)	-3.256,02	251.233,67	255.825,92	-4.592,25
4810100	Operationele schulden inzake indiv hulpvrl : steun	-2.979,85	84.614,21	86.396,47	-1.782,26
4810110	Operationele schulden inzake indiv hulpvrl : psa (art 4-6)	-701,75	2.836,51	3.252,06	-415,55
4810120	Operationele schulden inzake indiv hulpvrl : energiefonds (art 6)		1.660,75	1.789,75	-129,00
4810130	Operationele schulden inzake indiv hulpvrl : minimale lev aardgas		154,64	193,30	-38,66
4810140	Operationele schulden inzake indiv hulpvrl : verwarmingstoelage	-774,06	31.903,65	33.967,39	-2.063,74

-- AR --	AR-OMSCHRIJVING	31/12/2020	DEBET	CREDIT	31/12/2021
4810160	Operationele schulden inzake indiv hulpvrl : voorschotten	-242,50	2.104,68	2.347,18	-242,50
4810170	Operationele schulden inzake indiv hulpvrl : huurwaarborg		10.986,00	12.282,00	-1.296,00
4810200	Operationele schulden inzake indiv hulpvrl : steun vreemdelingen (we...	-350,57	10.237,39	10.293,04	-55,65
4810210	Operationele schulden inzake indiv hulpvrl : leefgeld	-267,60	4.888,01	5.295,61	-407,60
4820000	Ontvangen voorschotten en terugbetalingen inzake subsidies	-542,99	499.646,92	999.836,83	-500.189,91
4820006	Ontvangen voorschotten en terugbetalingen inzake subsidies - TWE	-1.125,00		1.125,00	-1.125,00
4820007	Ontvangen voorschotten en terugbetalingen inzake subsidies - loi	-14.378,55		14.378,55	-14.378,55
4890000	Overige schulden uit niet-ruiltransacties - werkingstoelagen	-320.672,95	2.683.265,50	3.318.156,75	-634.891,25
4890001	Overige schulden uit niet-ruiltransacties - wachtrekening	-22.795,86	89.805,00	101.713,73	-11.908,73
4890100	R/C AGB-Stad	-108.378,51	216.757,02	218.893,96	-2.136,94
4891200	Overige schulden uit niet-ruiltransacties - Limburg.net	-7.934,23	6.843,73	7.934,23	-1.090,50
4900000	Over te dragen kosten	15,18	15,18	15,18	
4943004	Vorderingen wegens toegestane leningen die binnen het jaar vervalde...	20.648,46	42.444,72	21.488,16	20.956,56
4943009	Vorderingen wegens toegestane leningen die binnen het jaar vervalde...	20.237,34	108.901,31	91.010,94	17.890,37
5300030	Termijndeposito's - pensioenfonds Ethias verzekeringen - col pensioenplan	574.809,29	631.221,52	51.665,47	579.556,05
5500000	Kredietinstellingen - R/C Belfius	669.432,11	23.671.959,75	23.224.417,75	447.542,00
5500010	Kredietinstellingen - R/C Belfius 2 rekeningagentschap	1.032,11	7.134,07	2.667,37	4.466,70
5500050	Kredietinstellingen - R/C BNP Paribas Fortis	4.779,79	34.779,79	22.847,45	11.932,34
5500060	Kredietinstellingen - Belfius Tre@sury+ spaarrekening	3.091.944,19	13.029.507,16	9.794.801,39	3.234.705,77
5500070	Kredietinstellingen - Belfius Tre@sury Special spaarrekening	552.050,18	1.104.183,40	552.075,08	552.108,32
5500090	Kredietinstellingen - rek toelagen/leningsgelden		487.298,49	400.000,00	87.298,49
5500500	Kredietinstellingen - Belfius Tre@sury+ hwb Staatsbaan 58	1.557,44	3.114,88	1.557,44	1.557,44
5500520	Kredietinstellingen - Belfius Tre@sury+ hwb Ertsenrijstraat 74	1.845,56	3.691,12	1.845,56	1.845,56
5500530	Kredietinstellingen - Belfius Tre@sury+ hwb Loksbergenstraat 39/2	865,69	1.731,38	865,69	865,69
5700000	Kas algemeen	11.517,28	72.887,61	63.638,59	9.249,02
5700010	Provisiekas easycards (Carine, Dries, Eva, Martine)	718,40	3.015,20	2.215,20	800,00
6100000	Huur, huurlasten voor het gebruik van onroerende goederen	13.010,22	3.585,65		3.585,65
6100110	Huur lokalen	10.328,92	12.025,05		12.025,05
6102010	Vergoeding gebruik onroerend goed : Erfpacht	303,29	304,58		304,58
6103000	Onderhoud en herstel van onroerende goederen	83.812,06	139.557,69	4.763,45	134.794,24
6103300	Onderhoud en herstel van onroerende goederen : brandbeveiliging en ...	4.785,11	854,35		854,35
6103310	Onderhoud en herstel van onroerende goederen : keuringinstanties veiligheid	2.884,55	2.311,34	483,84	1.827,50
6103900	Onderhoud en herstel van onroerende goederen : andere	3.641,21	2.787,88	410,30	2.377,58
6110000	Elektriciteit	56.583,45	67.212,91	17.015,81	50.197,10
6111000	Gas	35.907,61	40.122,17	9.853,13	30.269,04
6112000	Aardolieproducten	3.552,80	4.477,97		4.477,97
6120000	Verzekeringen - Brandverzekering	10.099,14	10.894,60	41,37	10.853,23
6120100	Verzekeringen - Autoverzekering	11.080,41	13.929,82	664,85	13.264,97
6120210	Verzekeringen - dienstverplaatsing omnium	320,42	320,42		320,42
6120220	Verzekeringen - BA	16.555,80	15.845,15	768,65	15.076,50
6120230	Verzekeringen : alle risico's electronica	55,99	55,99		55,99
6120240	Verzekeringen : LO	2.333,42	2.165,00	86,51	2.078,49
6120900	Verzekeringen : overige	1.029,96	1.034,31		1.034,31
6131000	Andere diensten en leveringen : werkkledij	18.417,92	26.034,29	49,00	25.985,29
6132000	Andere diensten en leveringen : opleidingen en bijscholingen	11.062,68	17.323,05	25,00	17.298,05
6132100	Andere diensten en leveringen : abonnementen en Boeken	5.443,68	6.062,37	114,48	5.947,89
6134000	Andere diensten en leveringen : dienstverplaatsingen	1.444,73	2.194,90		2.194,90
6134100	Andere diensten en leveringen : administratiekosten maaltijdcheques	1.058,52	200,00		200,00
6134200	Andere diensten en leveringen : administratiekosten 2de pensioenpijler	89,86	2.370,69	0,90	2.369,79
6135000	Andere diensten en leveringen : kosten refter en vergaderingen	10.579,69	10.055,16	393,77	9.661,39
6136100	Andere diensten en leveringen : EHBO uitrusting	994,64	1.238,64		1.238,64
6137000	Andere diensten en leveringen - vrijwilligerswerk en verenigingswerk	12.125,88	20.915,33		20.915,33
6140000	Andere dienst en lev : externe deskundigen	33.534,99	23.292,74		23.292,74
6140100	Andere dienst en lev : externe preventieadviseur		2.429,23		2.429,23
6140200	Andere dienst en lev : consultancy	17.321,15	75.003,91	771,38	74.232,53
6141000	Andere dienst en lev : loonverwerking	43.456,16	40.977,85		40.977,85
6141010	Andere dienst en lev : onderhoud en inrichting toiletruimtes	10.152,21	9.596,70		9.596,70
6141020	Andere dienst en lev : wasserij	766,81	871,77		871,77
6141110	Andere diensten en leveringen : maaien bermen	74.279,82	94.779,49		94.779,49
6141120	Andere diensten en leveringen : onderhoud brandkranen	2.397,69	4.400,00		4.400,00
6141200	Andere diensten en leveringen : onderhoud groene ruimte	1.003,29	2.282,00		2.282,00
6141210	Andere diensten en leveringen : groenonderhoud	94.083,10	79.038,41		79.038,41
6142000	Andere dienst en lev : erelonen advocaten, notarissen, dokters e.a.	7.440,26	6.089,26	40,00	6.049,26

-- AR --	AR-OMSCHRIJVING	31/12/2020	DEBET	CREDIT	31/12/2021
6142100	Andere diensten en leveringen	43.474,03	69.769,43		69.769,43
6142400	Andere diensten en leveringen : iningskosten PB (1%)	33.507,55	32.695,72		32.695,72
6143000	Andere dienst en lev : auteursrechten en uitgeversvergoedingen	4.624,64	4.540,86	146,00	4.394,86
6143100	Andere dienst en lev : gerechts-, hypotheek- en deurwaarderskosten	1.924,23	617,23	617,23	
6143300	Andere diensten en leveringen : kost inlichtingen Rijksregister	491,58	496,54		496,54
6150000	Andere dienst en lev : kantoor materiaal	7.598,27	8.416,08		8.416,08
6150100	Andere dienst en lev : drukwerk	893,48	228,85		228,85
6150200	Andere dienst en lev : huur copiers	22.940,60	26.950,61	253,16	26.697,45
6150400	Andere dienst en lev : drukwerk AGB	2.671,16	1.304,57		1.304,57
6151100	Andere dienst en lev : onderhoud en gebruiksrecht software	281.413,20	303.419,60	12.466,13	290.953,47
6151200	Andere dienst en lev : aankopen informaticamateriaal	137,97	40,00		40,00
6152000	Andere dienst en lev : telefoonkosten	17.579,10	15.588,38		15.588,38
6152010	Andere dienst en lev : internet	1.385,50	1.430,22		1.430,22
6152020	Andere dienst en lev : kabel-tv	445,79	444,07		444,07
6152100	Andere dienst en lev : verzendkosten	18.178,02	20.214,55		20.214,55
6152200	Andere dienst en lev : publiciteit, advertenties, brochures	13.920,91	17.954,51	254,10	17.700,41
6152300	Andere dienst en lev : lidgelden	15.590,90	16.679,37		16.679,37
6152400	Andere dienst en lev : recepties en representatie kosten	444,22	977,62		977,62
6152500	Andere dienst en lev : vergaderkosten		80,45		80,45
6152600	Andere diensten en leveringen	739,08	814,08		814,08
6152700	Andere diensten en leveringen : sensibiliseren klimaat en energie	1.556,00	1.459,80		1.459,80
6153000	Andere diensten en leveringen : onderhoud voertuigen	54.633,39	58.084,05	489,30	57.594,75
6153150	Andere dienst en lev : brandstoffen	41.032,38	41.161,48		41.161,48
6153200	Andere dienst en lev : belastingen voertuigen	3.433,68	4.101,18		4.101,18
6153250	Andere diensten en leveringen	1,48			
6153300	Andere dienst en lev : keuringen	2.574,65	2.992,71		2.992,71
6153400	Andere dienst en lev : huur materieel	88.453,80	155.616,23	15.453,03	140.163,20
6160100	Andere dienst en lev : zakgelden Loi	3.780,00	4.200,00		4.200,00
6160110	Andere dienst en lev : kosten igv leef- en woonfunctie vluchtelingen	545,01	611,13		611,13
6160120	Andere dienst en lev : vervoer vluchtelingen	201,40	183,30	45,00	138,30
6160140	Kosten igv leef- en woonfunctie ex-loi	350,60			
6160180	Loi leefgelden : aansluiting mutualiteiten	96,55			
6160200	Andere dienst en lev : warme maaltijden	28.803,50	29.293,00	11,00	29.282,00
6160300	Andere dienst en lev : klein gereedschap en technische uitrusting k...		47,90		47,90
6160310	Ingehuurde dienstverlening klusdienst : woonzorgteam	3.519,75			
6160400	Andere dienst en lev : kosten projecten	-353,06	22,50		22,50
6161000	Water	19.544,80	159.758,49	111.684,50	48.073,99
6162000	Andere dienst en lev : onderhoud en herstellingen specifieke uitrus...	119,19	107,69		107,69
6162010	Andere dienst en lev : onderhoud en herstel materiaal werkplaats	16.211,05	28.196,97	6.816,72	21.380,25
6162070	Andere dienst en lev : onderhoud en herstel toestellen/machines	13.571,98	6.089,00		6.089,00
6162210	Andere dienst en lev : onderhoud en poetsproducten ea	7.817,32	9.353,37	87,17	9.266,20
6162290	Andere dienst en lev : diverse benodigdheden	250,83	1.221,37		1.221,37
6163000	Andere diensten en leveringen - feestelijkheden	8.021,78	19.659,26	3.505,00	16.154,26
6163040	Andere diensten en leveringen : Receptiekosten academie	92,50	182,56		182,56
6164000	Andere diensten en leveringen	37.516,70	63.380,40	7.431,15	55.949,25
6164010	Andere diensten en leveringen : winteractieplan	1.006,95	11.632,54	126,23	11.506,31
6164020	Andere diensten en leveringen : verkeerssignalisatie	28.802,09	17.277,85		17.277,85
6164050	Andere diensten en leveringen : openbare verlichting	86.195,33	84.358,67	18.353,03	66.005,64
6164100	Andere diensten en leveringen ; huisvuilrecipiënten	11.458,75	71.328,75		71.328,75
6164130	Andere diensten en leveringen : benodigdheden natuurrampen	63.938,33	45.491,03	422,63	45.068,40
6164140	Andere diensten en leveringen : bestrijding schadelijke dieren	9.927,34	10.470,06	398,09	10.071,97
6164150	Andere diensten en leveringen : specifieke kosten milieuhygiëne, sa...		324,00		324,00
6165000	Andere diensten en leveringen	22.373,83	21.933,72	27,42	21.906,30
6165100	Andere diensten en leveringen : Kerstfeer	690,21	219,00		219,00
6165200	Andere diensten en leveringen : Workshops, lezingen en voordrachten	1.274,57	1.731,58		1.731,58
6166100	Andere diensten en leveringen : kosten HO E-ID kaarten	9.268,80	10.712,40		10.712,40
6166110	Andere diensten en leveringen	6.101,00	7.760,00		7.760,00
6166120	Andere diensten en leveringen : kosten HO Rijbewijzen	8.292,00	11.068,00		11.068,00
6167000	Andere diensten en leveringen : twinsporten	5.472,52	5.362,23	651,69	4.710,54
6167200	Specifieke benodigdheden jeugdwerking	357,75			
6167210	Andere diensten en leveringen : Benodigdheden speelpleinwerking	9.645,23	13.592,47	389,02	13.203,45
6167300	Andere diensten en leveringen : schoolbehoeften	45.486,20	40.156,40	316,99	39.839,41
6167310	Andere diensten en leveringen : Specifieke benodigdheden kunstonderwijs	510,99	554,90		554,90

-- AR --	AR-OMSCHRIJVING	31/12/2020	DEBET	CREDIT	31/12/2021
6168000	Andere diensten en leveringen	6.498,16	2.168,18		2.168,18
6168110	Andere diensten en leveringen : recreatieve activiteiten LDC	495,95	289,17		289,17
6168120	Andere diensten en leveringen ikv vorming	99,26	458,86		458,86
6168140	Andere diensten en leveringen : maaltijden	2.196,20	1.637,04		1.637,04
6168160	Andere diensten en leveringen : buurt hulp	157,00	280,49		280,49
6168190	Andere diensten en leveringen : activiteiten ikv ontmoeting LDC	4.538,69	4.836,40	37,31	4.799,09
6168210	Andere diensten en leveringen		7.313,81		7.313,81
6168220	Andere diensten en leveringen : extra activiteiten BKO	3.644,37	4.024,28		4.024,28
6168300	Andere diensten en leveringen : gezondheidszorg	1.233,06	159,18		159,18
6169000	Andere diensten en leveringen : werkingskosten raad	731,59	615,59		615,59
6170000	Personen ter beschikking gesteld	13.572,77	13.904,60		13.904,60
6190000	Facturering tussen gemeente en OCMW	404,48	1.301,71		1.301,71
6200000	Bezoldigingen en rechtstreekse sociale voordelen - politiek personeel CBS	40.570,03	130.748,86	1.879,69	128.869,17
6200200	Bezoldigingen en rechtstreekse sociale voordelen - politiek persone...	206.311,74	178.094,21	43.975,09	134.119,12
6201000	Bezoldigingen en rechtstreekse sociale voordelen - vastbenoemd personeel	1.389.165,89	1.320.302,42	3.637,58	1.316.664,84
6201010	Bezoldigingen en rechtstreekse sociale voordelen - vb personeel sch...	28.436,66	29.062,37	4,59	29.057,78
6202000	Bezoldigingen en rechtstreekse sociale voordelen - niet-vastbenoemd...	1.852.250,66	1.933.927,07	8.204,20	1.925.722,87
6202010	Bezoldigingen en rechtstreekse sociale voordelen - nvb personeel sc...	18.802,34	18.666,05		18.666,05
6202020	Bezoldigingen en rechtstreekse sociale voordelen - nvb jobstudent	7.011,94	7.837,52		7.837,52
6202030	Bezoldigingen en rechtstreekse sociale voordelen - nvb monitoren	16.869,21	15.154,36		15.154,36
6202040	Bezoldigingen en rechtstreekse sociale voordelen - niet-vastbenoemd...	56.047,80	32.528,76	493,14	32.035,62
6203008	Geschenkbon sectoraal akkoord	10.862,00	11.514,00	5.757,00	5.757,00
6204000	Bezoldigingen en rechtstreekse sociale voordelen - artikel 60&7	13.197,63	32.050,55	2.058,35	29.992,20
6208000	Bezoldigingen en rechtstreekse sociale voordelen - onderwijzend per...	415.000,00	423.300,00		423.300,00
6208100	Bezoldigingen en rechtstreekse sociale voordelen - onderwijzend per...	791.000,00	806.820,00		806.820,00
6210000	Werkgeversbijdragen wettelijke verzekeringen - politiek personeel	4.313,28	4.356,15	361,07	3.995,08
6211000	Werkgeversbijdragen wettelijke verzekeringen - vast benoemd personeel	572.254,67	541.062,00	1.377,27	539.684,73
6211010	Werkgeversbijdragen wettelijke verzekeringen - vb personeel schuldb...	11.807,24	11.968,04		11.968,04
6212000	Werkgeversbijdragen wettelijke verzekeringen - niet vast benoemd personeel	487.853,59	515.713,93	2.041,85	513.672,08
6212010	Werkgeversbijdragen wettelijke verzekeringen - nvb personeel schuld...	5.017,43	5.016,78		5.016,78
6212020	Werkgeversbijdragen wettelijke verzekeringen - nvb jobstudent	380,06	424,78		424,78
6212040	Werkgeversbijdragen wettelijke verzekeringen - nvb V.O.P.	14.507,26	8.013,70	210,41	7.803,29
6214000	Werkgeversbijdragen wettelijke verzekeringen - nvb personeel artikel 60&7	3.977,08	8.099,54	796,67	7.302,87
6221000	Werkgeversbijdragen voor bovenwettelijke verzekeringen - vast benoe...	12.444,08	16.368,44	255,72	16.112,72
6222000	Werkgeversbijdragen voor bovenwettelijke verzekeringen - niet vast ...	14.756,62	15.002,59	80,74	14.921,85
6222010	Werkgeversbijdragen voor verzekering pensioen mandatarissen	2.520,17			
6230100	Andere personeelskosten - Arbeidsongevallenverzekering	26.042,49	25.981,81	1.126,05	24.855,76
6230200	Andere personeelskosten - Arbeidsgeneeskundige dienst bijdrage	15.474,69	16.036,35	29,71	16.006,64
6230210	Andere personeelskosten - GDS	3.209,00	5.501,98		5.501,98
6230300	Andere personeelskosten - Maaltijdcheques	116.342,79	128.696,00	1.648,00	127.048,00
6230400	Andere personeelskosten - Vakbondspremie	5.352,05	5.120,50		5.120,50
6230500	Andere personeelskosten	2.692,35	3.336,22		3.336,22
6230700	Andere personeelskosten - Woonwerk verkeer	2.970,71	3.795,47		3.795,47
6230800	Andere personeelskosten - FTE geschenkbonnen	1.110,00	669,00		669,00
6240000	Pensioenen politiek personeel	138.618,16	142.846,50		142.846,50
6241000	Pensioenen vast benoemd personeel : Zelem	45.000,00	93.326,00		93.326,00
6301000	Afschrijvingen op immateriële vaste activa	83.662,13	19.408,35		19.408,35
6302000	Afschrijvingen op materiële vaste activa	1.052.307,57	1.565.952,41		1.565.952,41
6302210	Afschrijvingen op materiële vaste activa	10.485,28	10.485,27		10.485,27
6302300	Afschrijvingen op materiële vaste activa	38.022,80	47.636,51		47.636,51
6302400	Afschrijvingen op materiële vaste activa	885,04	197,29		197,29
6302410	Afschrijvingen op materiële vaste activa	21.074,79	21.486,24		21.486,24
6302700	Afschrijvingen op materiële vaste activa	983,58	983,58		983,58
6340000	Waardevermindering op operationele vorderingen op korte termijn - t...		22.366,90		22.366,90
6341000	Waardevermindering op werkingsvorderingen op korte termijn -	-7.230,60			
6350000	Voorzieningen voor pensioenen en soortgelijke verplichtingen - toevoeging	135.826,51	92.753,05		92.753,05
6351000	Voorzieningen voor pensioenen en soortgelijke verplichtingen - best...	-101.700,00		123.838,37	-123.838,37
6351100	Voorzieningen voor pensioenen voorzitter - besteding en terugneming (-)	-19.710,60			
6360000	Voorzieningen voor vakantiegeld - toevoeging	34.782,53	11.767,95	1.240,75	10.527,20
6400000	Belastingen - onroerende voorheffing	28.065,63	1.112,75	762,56	350,19
6400100	Belastingen - roerende voorheffing	2.571,41	3.052,93		3.052,93
6400300	Belastingen - watering	224,33	979,63		979,63
6400400	Belastingen - voedselketen	305,83	220,45		220,45

-- AR --	AR-OMSCHRIJVING	31/12/2020	DEBET	CREDIT	31/12/2021
6400600	Belastingen - boetes	106,40			
6420000	Minderwaarde op de realisatie van operationele vorderingen		25.444,59	7.485,26	17.959,33
6420100	Minderwaarde op de realisatie van operationele vorderingen : belastingen	2.650,17	13.988,94	13.988,94	
6430000	Andere operationele kosten	183,99	107,00		107,00
6480000	Leefloon (55 %)	106.011,32	141.214,60		141.214,60
6480010	Leefloon persoon nt. ingeschr. rijksreg. (100%)	84.871,36	76.840,50	550,00	76.290,50
6480020	Leefloon toekenning bestaansminimum dakloze (100%)	23.864,07	26.828,78		26.828,78
6480030	Leefloon verhoogd bestaansminimum (100%) - installatiepremie	5.158,24			
6481000	Andere indiv. hulpvrl. : financiële steun	25.794,66	24.157,34		24.157,34
6481020	Andere indiv. hulpvrl. : plaatsingskosten in onthaalhuizen	1.592,03	364,14		364,14
6481030	Andere indiv. hulpvrl. : verblijfkosten bejaardentehuizen		1.039,45		1.039,45
6481040	Andere indiv. hulpvrl. : begrafeniskosten	600,00	5.801,60		5.801,60
6482000	Andere indiv. hulpvrl. : steun ikv participatie en sociale activerin...	2.129,99	2.357,20	246,93	2.110,27
6482100	Andere indiv. hulpvrl. : bestrijding kinderarmoede (aanvullende psa art 6)	883,02	406,11	154,20	251,91
6482200	Andere indiv. hulpvrl. : energiefonds (art 6)		2.285,50		2.285,50
6482300	Andere indiv. hulpvrl. : minimale levering aardgas		193,30		193,30
6482400	Andere indiv. hulpvrl. : verwarmingstoelage	30.687,16	30.473,14		30.473,14
6483000	Andere indiv. hulpvrl. : voorschotten op rechten	3.221,44			
6483030	Andere indiv. hulpvrl. : voorschotten op pensioenen	940,11			
6483040	Andere indiv. hulpvrl. : voorschotten op ziekte- en invaliditeitsuitkering	105,98			
6483060	Andere indiv. hulpvrl. : voorschotten op werkloosheidsuitkering	5.099,66	1.984,68		1.984,68
6484000	Andere indiv. hulpvrl. : tussenkomst huurwaarborgen	7.915,00	14.567,00		14.567,00
6485000	Andere indiv. hulpvrl. : financiële steun (wet 2 april 1965)	350,57	8.989,64		8.989,64
6485020	Andere indiv. hulpvrl. : farmaceutische kosten (wet 2 april 1965)	563,65	442,02		442,02
6485021	Andere indiv. hulpvrl. : medische kosten (wet 2 april 1965)	1.772,83	2.357,32		2.357,32
6485030	Andere indiv. hulpvrl. : installatiepremie (wet 2 april 1965 - organ...	2.566,42			
6486000	Andere indiv. hulpvrl. : in natura - voedselbedeling	2.710,18	2.715,00		2.715,00
6486010	Andere indiv. hulpvrl. : huiswerkbegeleiding, opvoedingswinkel	5,00			
6486020	Andere indiv. hulpvrl. : prefinanciering onkosten chauffeurs MMC	340,57	580,62	106,37	474,25
6486070	Andere indiv. hulpvrl. : corona ondersteuning consumptiebonnen	15.720,00			
6486071	Andere indiv. hulpvrl. : corona ondersteuning in huisvesting	2.340,80	19.252,47	1.105,20	18.147,27
6486072	Andere indiv. hulpvrl. : corona ondersteuning in energiekost	5.193,34	2.849,65	1.187,14	1.662,51
6486073	Andere indiv. hulpvrl. : corona ondersteuning in psa	225,00			
6486074	Andere indiv. hulpvrl. : corona ondersteuning in leefloon (50,00 €)	7.500,00	15.450,00	2.400,00	13.050,00
6486075	Andere indiv. hulpvrl. : corona ondersteuning in informatica	5.236,00			
6486076	Andere indiv. hulpvrl. : corona ondersteuning in psychologisch welzijn		1.390,00		1.390,00
6486077	Andere indiv. hulpvrl. : corona ondersteuning voedselhulp	1.825,13	1.748,94		1.748,94
6486078	Andere indiv. hulpvrl. : corona ondersteuning diverse	4.157,20	19.138,09		19.138,09
6490000	Algemene werkingssubsidies	120.000,00	76.178,45		76.178,45
6490011	Werkingsubsidie Politiezone	989.600,00	1.053.514,00		1.053.514,00
6490012	Algemene werkingssubsidies - HVZ	306.900,00	369.115,18		369.115,18
6490100	Algemene werkingssubsidies : bijdrage opvoedingswinkel	4.572,00	4.601,31		4.601,31
6491030	Algemene werkingssubsidies : inzaaien grasstroken erosiebestrijding	4.235,54	3.259,30		3.259,30
6491070	Algemene werkingssubsidies : biodiversiteit	815,00	990,00		990,00
6491080	Algemene werkingssubsidies : duurzaamheid	200,00	1.200,00		1.200,00
6491090	Subsidies gezinnen: cultuurcheques	275,00			
6492000	Algemene werkingssubsidies : Jeugdverenigingen	13.711,65	25.975,78		25.975,78
6492140	Algemene werkingssubsidies : Vorming Jeugd	1.360,00	840,00		840,00
6492230	Algemene werkingssubsidies	185.668,00	114.140,13	314,47	113.825,66
6492240	Algemene werkingssubsidies : toegankelijkheid gebouwen	357,65	460,96		460,96
6492250	Algemene werkingssubsidies : GROS	4.000,00	4.000,00		4.000,00
6492260	Algemene werkingssubsidies : Dagverzorgingstehuizen	300,00	1.200,00		1.200,00
6492330	Algemene werkingssubsidies : toelage OV lokalen verenigingen	917,69	924,78		924,78
6492500	Algemene werkingssubsidies - Gebruik AGB acomodatie	10.079,50	9.274,09		9.274,09
6492510	Algemene werkingssubsidies : Sinterklaas feest	1.250,00	1.250,00		1.250,00
6494000	Algemene werkingssubsidies	581.506,51	503.444,55		503.444,55
6494031	Algemene werkingssubsidies : Bijdrage Lage Kempen	1.002,52	1.299,66		1.299,66
6494060	Algemene werkingssubsidies : Rondlopende Dieren	3.299,10	3.320,80		3.320,80
6494100	Algemene werkingssubsidies - Bijdrage kost leerkrachten	3.140,52	4.080,00		4.080,00
6494110	Algemene werkingssubsidies : Bijdrage werkingskost DKO Haspengouwse...	3.508,00	7.156,32		7.156,32
6495300	Prijssubsidies aan AGB	152.005,27	199.693,45		199.693,45
6496010	Spcf wrksubs : bijdrage poetsdienst Lummen	70.013,31	70.106,32	9.998,57	60.107,75
6496020	Spcf wrksubs : bijdrage SVK (sociaal verhuur kantoor)	2.372,00	3.373,92		3.373,92

-- AR --	AR-OMSCHRIJVING	31/12/2020	DEBET	CREDIT	31/12/2021
6496030	Spcf wrksubs : bijdrage MMC (minder mobiele centrale)	991,91	1.787,94	247,33	1.540,61
6496040	Spcf wrksubs : bijdrage CAD	7.613,11	4.041,57	225,31	3.816,26
6496050	Spcf wrksubs : bijdrage MSSOC en MAT		2.356,38		2.356,38
6496070	Spcf wrksubs : project ESF	1.120,00	2.240,00	1.120,00	1.120,00
6499000	Andere specifieke werkingssubsidies	10.000,00			
6500000	Rente, commissies en kosten verbonden aan schulden	366.037,37	332.036,77		332.036,77
6500001	Rente, commissies en kosten verbonden aan schulden : kerkfabriek	2.362,03	2.180,15		2.180,15
6500010	Rente, commissies en kosten verbonden aan schulden : BNP	605,31	443,59		443,59
6502000	Andere kosten van schulden	753,80	611,98		611,98
6570000	Andere financiële kosten	3.866,32	127,91	6,41	121,50
6640000	Toegestane investeringsubsidies : investeringssubsidie	32.648,31	39.692,34		39.692,34
6930000	Over te dragen overschot van het boekjaar	1.672.191,86	1.078.153,70		1.078.153,70
6941000	Tussenkost in de financiële verplichtingen van het OCMW door de gemeente	382.311,00	775.348,51	327.750,00	447.598,51
7000002	Verkopen en dienstprestaties - houthak			22.410,60	-22.410,60
7000413	Vergoeding deelnemer diverse evenementen en promotiesportactiviteiten	-2.985,80			
7004070	Verkopen en dienstprestaties : deelname sportactiviteit	-935,00	279,00	1.597,10	-1.318,10
7005200	Boetes BKO	-460,00			
7010000	Verkopen en dienstprestaties - warme maaltijden	-31.362,00		31.944,00	-31.944,00
7012000	Verkopen en dienstprestaties : prestaties klusdienst	-6.805,64	43,24	4.337,57	-4.294,33
7012010	Prestaties Klusdienst ontvangst ocmw-Lummen	-3.519,75			
7013000	Verkopen en dienstprestaties : lidgelden gebruikers MMC	-745,00	644,00	1.433,00	-789,00
7020010	Verkopen en dienstprestaties : verkoop rattenvergif ea	-430,00		1.347,50	-1.347,50
7021000	Verkopen en dienstprestaties : Verkoop huisvuilzakken ea	-28.101,15	30,50	36.510,75	-36.480,25
7030000	Verkopen en dienstprestaties : verhuur onroerend patrimonium (grond...	-21.068,43		21.164,14	-21.164,14
7030300	Verkopen en dienstprestaties : verhuur gebouw	-6.476,12		1.990,05	-1.990,05
7030710	Verhuring lokalen LDC	-17,00			
7040200	Verkopen en dienstprestaties	-119,51		179,35	-179,35
7040400	Verkopen en dienstprestaties : tussenkost vuurwerk/kermis	-50,00		25,00	-25,00
7040410	Terugvordering kost SEMU	-723,81			
7040510	Verkopen en dienstprestaties	-36.763,44	1.876,70	44.348,64	-42.471,94
7040520	Verkopen en dienstprestaties	-109.724,80	90,00	124.704,33	-124.614,33
7040530	Verkopen en dienstprestaties	-98.833,54	30,00	2.259,23	-2.229,23
7040600	Terugbetaling leerlingenvervoer	-802,98			
7040700	Verkopen en dienstprestaties : recreatie LDC	-1.067,00		3.863,00	-3.863,00
7040710	Verkopen en dienstprestaties : Maaltijden LDC	-2.825,50		1.925,50	-1.925,50
7040740	Terugbetaling uitgaven ikv activiteiten informatief LDC	-1.281,62			
7040750	Verkopen en dienstprestaties : vorming LDC	-2.647,02		2.063,27	-2.063,27
7040800	Verkopen en dienstprestaties	-900,00		687,00	-687,00
7090000	Facturering tussen gemeente en OCMW	-404,48	477,43	1.779,14	-1.301,71
7300000	Opcentiemen op de onroerende voorheffing	-3.040.716,46	1.281,87	3.106.473,48	-3.105.191,61
7301000	Aanvullende belasting op de personenbelasting	-3.350.755,00	8,47	3.269.580,87	-3.269.572,40
7302000	Motorrijtuigen	-157.726,05	16.401,75	181.207,78	-164.806,03
7315000	Afgifte identiteitsbewijzen, paspoorten, trouwboekjes, uittreksels	-32.738,15	430,00	43.484,50	-43.054,50
7316000	Aanvragen stedenbouwkundige vergunningen	-146,72			
7316100	Aanvragen omgevingsvergunningen	-30.003,59	115,55	25.703,64	-25.588,09
7318000	Andere belastingen op de afgifte van administratieve stukken	-3.918,91		2.133,12	-2.133,12
7329100	Retributie conformiteitsattesten			90,00	-90,00
7332000	Jaarlijkse huisvuilbelasting	-285.694,54	40,00	286.597,04	-286.557,04
7340200	Drijfkracht	-35.215,83		37.345,79	-37.345,79
7342400	Verspreiding kosteloos reclaimedrukwerk		43,01	36.988,30	-36.945,29
7361000	Andere inname openbaar domein	-10.311,75		11.021,15	-11.021,15
7369900	Andere belastingen op het gebruik van het openbaar domein	-24.020,55		24.020,55	-24.020,55
7374000	Leegstaande woningen en gebouwen	-26.039,98		49.893,51	-49.893,51
7377000	Tweede verblijven	-8.750,00		9.500,00	-9.500,00
7379000	Andere belastingen op patrimonium - rioleringen			1.000,00	-1.000,00
7400000	Gemeentefonds - basisdotatie	-2.266.894,00		2.273.967,00	-2.273.967,00
7400100	Gemeentefonds - aanvullende dotaties	-248.379,95		280.537,23	-280.537,23
7401000	Andere algemene werkingssubsidies	-179.247,95	173.096,32	427.762,37	-254.666,05
7402000	Andere algemene werkingssubsidies	-109,39	10.333,44	10.333,44	
7402010	Andere algemene werkingssubsidies - Eliaheffing	-102.193,00		815,55	-815,55
7402030	Andere algemene werkingssubsidies - Regularisatiepremie contingentge...	-35.643,76	35.643,76	70.185,52	-34.541,76
7402031	Andere algemene werkingssubsidies - Regularisatiepremie weerwerkgescos's			524.041,90	-524.041,90
7402300	Andere algemene werkingssubsidies : regulasatiepremie ex-gesco	-627.883,28	206.014,81	206.014,81	

-- AR --	AR-OMSCHRIJVING	31/12/2020	DEBET	CREDIT	31/12/2021
7405001	Spcf wrksubs : corona - ondersteuning verenigingen	-92.410,17			
7405002	Spcf wrksubs : corona - consumptiebonnen - Vlaanderen	-15.720,00			
7405003	Spcf wrksubs : corona - lokale armoede bestrijding	-14.932,08			
7405004	Spcf wrksubs : corona - armoede bestrijding COVID19	-15.493,61		26.028,39	-26.028,39
7405005	Spcf wrksubs : corona - armoede bestrijding COVIDPREMIE50	-7.500,00		11.000,00	-11.000,00
7405006	Spcf wrksubs : corona - voedselhulp	-1.792,00		2.279,00	-2.279,00
7405007	Spcf wrksubs : corona - tijdelijke verhoging 15% leefloon	-5.481,00		7.006,00	-7.006,00
7405008	Spcf wrksubs : corona - psychologische ondersteuning			4.375,00	-4.375,00
7405009	Spcf wrksubs : corona - personeelskosten			2.985,00	-2.985,00
7405100	Specifieke werkingssubsidies			2.746,20	-2.746,20
7405200	Specifieke werkingssubsidies : sociale maribel	-209.646,44	21.734,95	214.339,29	-192.604,34
7405600	Specifieke werkingssubsidies : loon onderwyzend personeel	-415.000,00		665.281,74	-665.281,74
7405610	Specifieke werkingssubsidies : loon lager onderwijs	-791.000,00		806.820,00	-806.820,00
7405700	Specifieke werkingssubsidies - Vlaamse Ondersteuningspremie	-41.467,42		40.186,73	-40.186,73
7405900	Specifieke werkingssubsidies			26.670,63	-26.670,63
7406120	Specifieke werkingssubsidies hwb	-75,00			
7406200	Spcf wrksubs : tegemoetkoming distributiesector gas en elektriciteit	-29.088,78		28.253,14	-28.253,14
7406220	Spcf wrksubs : verwarmingstoelagen	-34.212,38		29.749,40	-29.749,40
7406240	Spcf wrksubs : ikv socio en culturele participatie (art 4)	-2.013,88	1.645,09	2.344,74	-699,65
7406250	Spcf wrksubs : ikv bestrijding kindarmoede (art 6)	-981,13		279,90	-279,90
7406300	Spcf wrksubs : staatstoelage LOI - Fedasil	-47.801,39		31.960,06	-31.960,06
7406400	Spcf wrksubs : ikv zorgbemiddeling	-258,10		440,00	-440,00
7406410	Specifieke werkingssubsidies			4.045,76	-4.045,76
7406500	Compensatievergoeding voor wijzigingen ikv de werkloosheidsreglementering	-8.075,00			
7406501	Spcf wrksubs : TWE01 inspanningsvergoeding trajectbegeleiding	-5.750,00		6.500,00	-6.500,00
7406502	Spcf wrksubs : TWE02 compensatievergoeding trajectbegeleiding	-2.925,00		5.960,00	-5.960,00
7406600	Spcf wrksubs : LL (wet 26 mei-2002) - leefloon 55%	-48.938,04	243,30	69.036,37	-68.793,07
7406601	Spcf wrksubs : LL (wet 26 mei 2002) - leefloon persoon nt ingeschr....	-85.917,11	15.770,39	62.148,10	-46.377,71
7406602	Spcf wrksubs : LL (wet 26 mei 2002) - bestaansminimum dakloze (100%)	-23.620,48		26.694,83	-26.694,83
7406603	Werkingsubs LL POD MI (wet 26 mei 2002) - Daklozen	-5.158,24			
7406604	Spcf wrksubs : LL (wet 26 mei 2002) - begeleid.-kosten en activ GPMI (10%)	-380,84		2.914,63	-2.914,63
7406605	Spcf wrksubs : LL (wet 26 mei 2002) - begeleid. en activ. GPMI stud...	-2.030,54		9.513,78	-9.513,78
7406606	Spcf wrksubs : LL (wet 26 mei 2002) - personeelskosten (100%)	-10.313,52	451,35	12.623,37	-12.172,02
7406608	Spcf wrksubs : LL (wet 26 mei 2002) - tussenkomst in tewerkstelling...	-6.065,64		17.709,39	-17.709,39
7406609	Spcf wrksubs : LL (wet 26 mei 2002) - tussenkomst in tewerkstelling art 61	-1.653,23			
7406610	Werkingsubsidie POD MI (organieke wet) - Installatie premie	-1.270,51			
7406611	Spcf wrksubs : LL (wet 26 mei 2002) - begeleid.-kosten GPMI <25jr(20%)		473,53	1.484,39	-1.010,86
7406620	Spcf wrksubs : farmaceutische kosten (wet 2 april 1965)	-483,41		369,35	-369,35
7406621	Spcf wrksubs : medische kosten (wet 2 april 1965)	-216,18		44,00	-44,00
7406630	Spcf wrksubs : F&OK (wet 2 april 65) - financiële steun			8.681,77	-8.681,77
7406631	Werkingsubs (wet 2 april 65) - Gewaarborgde gezinsbijslag	6.693,45			
7407000	Specifieke werkingssubsidies: tegemoetkoming HO Rijksregister	-239,34			
7407025	Specifieke werkingssubsidies : Doelgroepmedewerkers	-32.865,16		11.985,75	-11.985,75
7407400	Specifieke werkingssubsidie: HO basisonderwijs	-243.731,38			
7407600	Specifieke werkingssubsidies - RKW	-3.383,33		3.260,00	-3.260,00
7407610	Specifieke werkingssubsidies - VIA	-34.760,99	15.631,79	61.460,95	-45.829,16
7407800	Specifieke werkingssubsidies : Opstart LDC	-35.548,68	18,00	34.966,75	-34.948,75
7409000	Specifieke werkingssubsidies			308.084,10	-308.084,10
7440100	Inhouding pensioen	-15.153,51	275,33	8.527,22	-8.251,89
7450000	Andere operationele opbrengsten	-190.688,00	517,35	94.193,18	-93.675,83
7450010	Andere operationele opbrengsten - minimale lev aardgas	-89,59			
7450020	Andere operationele opbrengsten - vergoeding oplaadpunt	-4.720,52		4.976,12	-4.976,12
7450100	Andere operationele opbrengsten - schadevergoeding			5.411,73	-5.411,73
7450200	Andere operationele opbrengsten - arbeidsongevallen			4.718,94	-4.718,94
7450300	Andere operationele opbrengsten - inhouding maaltijdcheques	-19.034,00	50,84	20.334,76	-20.283,92
7450700	Andere operationele opbrengsten	-132,82			
7450900	Andere operationele opbrengsten - geleverde prestaties/kosten voor...	-2.600,22		54.554,37	-54.554,37
7460000	Andere operationele opbrengsten			2.000,00	-2.000,00
7470000	Andere operationele opbrengsten			916,56	-916,56
7470010	Andere operationele opbrengsten - Opbrengsten prontophot	-496,95		637,55	-637,55
7470020	Andere operationele opbrengsten : Vergoeding Kienen			3.408,35	-3.408,35
7470030	Andere operationele opbrengsten : kledingcontainers	-2.145,00		1.510,00	-1.510,00
7470200	Andere operationele opbrengsten - Erfpachtvergoeding	-552,37		68.686,18	-68.686,18

-- AR --	AR-OMSCHRIJVING	31/12/2020	DEBET	CREDIT	31/12/2021
7480000	Recuperatie van leefloon	-5.783,07		19.528,12	-19.528,12
7480010	Recup leefloon persoon nt. ingeschr. rijksreg. (100%)			16.951,32	-16.951,32
7481000	Recup. andere indiv. hulpvrl. : financiële steun	-19.828,93	762,00	20.422,38	-19.660,38
7481030	Recup. andere indiv. hulpvrl. : verblijfkosten bejaardentehuizen			618,54	-618,54
7481040	Recup. andere indiv. hulpvrl. : begrafeniskosten			602,32	-602,32
7483000	Recup. andere indiv. hulpvrl. : voorschotten op rechten	-3.207,42			
7483030	Recup. andere indiv. hulpvrl. : voorschotten op pensioenen	-940,11			
7483040	Recup. andere indiv. hulpvrl. : voorschotten op ziekte- en invalidi...	-105,98			
7483050	Recup. andere indiv. hulpvrl. : voorschotten op kinderbijslag en ge...	-7.864,25			
7483060	Recup. andere indiv. hulpvrl. : voorschotten op werkloosheidsuitkering	-5.099,66		1.984,68	-1.984,68
7484000	Recup. andere indiv. hulpvrl. : huurwaarborgen	-7.915,00		14.567,00	-14.567,00
7484010	Recup. andere indiv. hulpvrl. : huur en huurkosten	-5.117,23			
7485000	Recup. andere indiv. hulpvrl. : financiële steun (wet 2 april 1965)			1.004,37	-1.004,37
7485020	Recup. andere indiv. hulpvrl. : medische kosten			1.012,43	-1.012,43
7486020	Recup. andere indiv. hulpvrl. : prefinanciering onkosten chauffeurs MMC	-340,57		465,46	-465,46
7486070	Recup. andere indiv. hulpvrl. - ikv corona maatregeling			200,00	-200,00
7487000	Andere indiv. hulpvrl. : corona ondersteunde dotatie	-9.454,00		70,00	-70,00
7500000	Opbrengsten uit financiële vaste activa	-178.159,93		85.682,05	-85.682,05
7501100	Opbrengsten uit financiële vaste activa : Dividend Inter Energa	-257.938,55		469.921,66	-469.921,66
7501500	Dividend Inter-Media Teledistributie	-98.493,51			
7510000	Opbrengsten uit vlottende activa	-10.051,09	3.643,77	4.397,26	-753,49
7510200	Opbrengsten uit vlottende activa (uitgesteld dividend Infrac)	-33,86			
7530000	In resultaat genomen kapitaalsubsidies en schenkingen	-230.920,04		285.384,89	-285.384,89
7580010	Terugvordering van financiële kosten : kerkfabrieken	-2.362,03		2.180,15	-2.180,15
7590000	Andere financiële opbrengsten	-23.800,31		14.657,90	-14.657,90
7630000	Meerwaarde op de realisatie van financiële, materiële en imm	-37.026,06			
7930000	Over te dragen tekort van het boekjaar			8.470,46	-8.470,46
7941000	Tussenkost in de financiële verplichtingen van het OCMW door de gemeente	-382.311,00		447.598,51	-447.598,51
73424000	Verspreiding kosteloos reclaimedrukwerk	-33.373,21			
0120000	Debiteuren wegens persoonlijke zekerheden	1.818.578,07	1.818.578,07	43.154,25	1.775.423,82
0130700	Crediteuren wegens borgstelling voor financiële schulden aangegaan ...	-690.467,95	43.154,25	690.467,95	-647.313,70
0139000	Crediteuren wegens borgstelling voor financiële schulden aangegaan ...	-1.128.110,12		1.128.110,12	-1.128.110,12
0902000	Onbeschikbare gelden		4.268,69		4.268,69
0910000	Onbeschikbare gelden			4.268,69	-4.268,69
0920000	Gecumuleerd budgettair resultaat vorig boekjaar	4.574.000,91	10.791.969,88	5.752.709,93	5.039.259,95
0930000	Gecumuleerd budgettair resultaat vorig boekjaar	-4.574.000,91	5.752.709,93	10.791.969,88	-5.039.259,95
0940000	Andere rechten en verplichtingen	1.007.563,95	1.094.461,36		1.094.461,36
0950000	Andere rechten en verplichtingen	-1.007.563,95		1.094.461,36	-1.094.461,36

0,00	252.651.197,60	252.651.197,60	0,00
------	----------------	----------------	------

HALEN

DETAIL NIET IN BALANS OPGENOMEN RECHTEN EN Plichten - 31/12/2021

RUBRIEK 0	BEC	AR-OMSCHRIJVING	OMSCHRIJVING	DERDE	BEDRAG
					7.913.413,82
090	11	Onbeschikbare gelden			4.268,69
094	11	Andere rechten en verplichtingen	Pensioenfonds contractuelen	Ethias	47.757,76
092	11	Gecumuleerd budgettair resultaat vorig boekjaar	Gecumuleerd budgettair resultaat vorig boekjaar		1.178.709,02
094	10	Andere rechten en verplichtingen	Rioleringsfonds	Interaqua	259.168,58
01390	10	Crediteuren wegens borgstelling voor financiële schulden aangegaan door andere entiteiten	Tennisclub Zelem Vzw	BNP Paribas Fortis	655.620,73
01390	10	Crediteuren wegens borgstelling voor financiële schulden aangegaan door andere entiteiten	De Pastorie Vzw	Belfius	300.000,00
01307	10	Crediteuren wegens borgstelling voor financiële schulden aangegaan door Intergemeentelijk ...	Waarborg Infrax / Fluvius	Infrax / Fluvius	647.313,70
094	10	Andere rechten en verplichtingen	Pensioenfonds contractuelen 2de pijler in belegging	Ethias	531.798,29
094	10	Andere rechten en verplichtingen	Pensioenfonds mandatarissen verzekering	Belfius	255.736,73
01390	10	Crediteuren wegens borgstelling voor financiële schulden aangegaan door andere entiteiten	Sifinx VZW	Belfius	100.000,00
092	10	Gecumuleerd budgettair resultaat vorig boekjaar	Gecumuleerd budgettair resultaat vorig boekjaar		3.860.550,93
01390	10	Crediteuren wegens borgstelling voor financiële schulden aangegaan door andere entiteiten	Tennisclub Halen	BNP Paribas Fortis	72.489,39

HALEN

OVERZICHT VAN DE DEELNEMINGEN - 31/12/2021

RUBRIEK 28	BEC	INSTELLING	AANTAL	NOMINALE WAARDE	INGESCHREVEN	NOG TE VOLSTORTEN	HER- WAARDERING	WAARDE- VERMINDERING	NETTO BOEKWAARDE
					10.634.540,63	654.864,41	0,00	0,00	9.979.676,22
284	11	EthiasCo CVBA	1	8.602,90	8.602,90				8.602,90
281	11	Cipal			2.125,00				2.125,00
281	10	De Watergroep P-aandelen	39.340	25,00	983.500,00				983.500,00
281	10	De Watergroep G-aandelen	336.624	25,00	840.600,00	641.553,15			199.046,85
281	10	IGL	40	250,00					0,00
281	10	Cipal	16	125,00	2.000,00				2.000,00
281	10	Limburg.net	9.426	30,00	282.780,00				282.780,00
281	10	Nuhma A	105.840	10,00	1.058.400,00				1.058.400,00
281	10	Nuhma B	26.460	10,00	264.600,00				264.600,00
281	10	Inter-Energa BE-aandelen			754.632,39				754.632,39
281	10	Interfrax Intermedia AT-aandelen			942,02	280,95			661,07
281	10	Infrac Intermedia BT-aandelen			319.766,21				319.766,21
281	10	AR-aandelen Inter-aqua			50,00				50,00
281	10	BR-aandelen Infrac			4.289.825,00				4.289.825,00
281	10	AE-aandelen Inter-energa			8.354,23				8.354,23
281	10	Infrac gas			583.049,61				583.049,61
281	10	NIEUW Fluvius OV A-aandelen			247,90				247,90
281	10	Infrac V-aandelen							0,00
284	10	Kleine Landelgendom	250	10,00	2.500,00	1.875,00			625,00
284	10	De Lijn			446,21				446,21
284	10	Kantonnale Bouwmaatschappij	600	24,80	14.880,00	11.155,31			3.724,69
281	10	ISM			56.746,09				56.746,09
284	10	EthiasCo CVBA	2	8.602,90	17.205,80				17.205,80
281	10	Fluvius uitgiftepremie			1.143.287,27				1.143.287,27

HALEN

VORDERINGEN OP LANGE TERMIJN

TOEGESTANE LENINGEN EN ANDERE RUILTRANSACTIES		Som bedrag van de leningen	Som omgezette bedragen	Som resterende schuld 2021	Voorziene aflossingen 2021 *	Werkelijke aflossingen 2021 *	Verschil werkelijk - voorzien	Som terug te betalen in 2022	
2903	Vorderingen wegens toegestane leningen	BEC	591.643,04	591.643,04	293.268,38	40.885,80	41.725,50	839,70	38.846,93
	Leningen ten laste van derden		381.736,90	381.736,90	153.699,49	20.237,34	20.237,34	0,00	17.890,37
	BELFIUS	10	339.595,00	339.595,00	153.699,49	17.693,40	17.693,40	0,00	17.890,37
	BELFIUS (volledig terugbetaald in 2021)	10	42.141,90	42.141,90		2.543,94	2.543,94	0,00	
	Andere toegestane leningen		209.906,14	209.906,14	139.568,89	20.648,46	21.488,16	839,70	20.956,56
	Investeringen AGB Halen tem 2015	10	4.828,63	4.828,63	1.609,55	536,51	536,51	0,00	536,51
	Investeringen AGB Halen 2016	10	35.041,57	35.041,57	18.422,37	3.015,76	2.976,26	39,50	2.976,26
	Investeringen AGB Halen 2017	10	36.354,46	36.354,46	16.885,09	4.145,03	4.145,03	0,00	1.685,03
	Investeringen AGB Halen 2018	10	29.228,50	29.228,50	14.361,82	3.716,66	3.716,67	0,01	3.716,67
	Investeringen AGB Halen 2019	10	27.760,01	27.760,01	19.538,80	2.984,38	2.984,38	0,00	2.984,38
	Investeringen AGB Halen 2020	10	50.070,62	50.070,62	43.008,10	6.250,12	6.250,12	0,00	6.250,12
	Investeringen AGB Halen 2021	10	26.622,35	26.622,35	25.743,16	0,00	879,19	879,19	2.807,59
2904	Vorderingen wegens tussenkomst in gewaarborgde leningen		0,00	0,00	0,00	0,00	0,00	0,00	0,00
2905	Vorderingen wegens toegestaan betalingsuitstel		0,00	0,00	0,00	0,00	0,00	0,00	0,00

HALEN

VORDERINGEN OP LANGE TERMIJN

2906	Vooruitbetalingen op ruiltransacties		0,00	0,00	0,00	0,00	0,00	0,00	0,00

INVESTERINGSSUBSIDIES EN ANDERE NIET-RUILTRANSACTIES			Initiële subsidiebelofte	Reeds geïnd per 31/12/2021	Resterend saldo per 31/12/2021	Voorziene tranche 2021 *	Werkelijke tranche 2021 *	Vershil werkelijk - voorzien	Tranche verwacht in 2022
2912	Vorderingen wegens investeringssubsidies in kapitaal	BEC	0,00	0,00	0,00	0,00	0,00	0,00	0,00

2913	Vorderingen wegens prefinanciering investeringssubsidies		0,00	0,00	0,00	0,00	0,00	0,00	0,00

2915	Andere niet-operationele vorderingen uit niet-ruiltransacties		0,00	0,00	0,00	0,00	0,00	0,00	0,00

HALEN**SCHULDEN OP LANGE TERMIJN**

FINANCIËLE SCHULDEN		Som bedrag van de leningen	Som omgezette bedragen	Som resterende schuld 2021	Voorziene aflossingen 2021 *	Werkelijke aflossingen 2021 *	Verschil werkelijk - voorzien	Som terug te betalen in 2022
171	Obligatieleningen	BEC	0,00	0,00	0,00	0,00	0,00	0,00
172	Leasingschulden en soortgelijke schulden	BEC	4.507.030,62	4.507.030,62	2.933.434,21	187.475,64	229.282,62	41.806,98
	BELFIUS	10	3.926.992,13	3.926.992,13	2.395.202,70	187.475,64	187.475,64	0,00
	Fluvius CV	10	580.038,49	580.038,49	538.231,51	0,00	41.806,98	41.806,98
1733	Schulden aan kredietinstellingen aangegaan door het bestuur	BEC	19.176.107,33	19.176.107,33	8.572.297,91	1.022.452,52	1.022.482,73	30,21
	Leningen ten laste van het bestuur		18.794.370,43	18.794.370,43	8.418.598,42	1.002.215,18	1.002.245,39	30,21
	BNP PARIBAS FORTIS	10	86.309,33	86.309,33	14.944,50	11.421,62	11.421,62	0,00
	BELFIUS	10	17.396.006,53	17.396.006,53	8.403.653,92	888.402,18	888.432,39	30,21
	BELFIUS (volledig terugbetaald in 2021)	10	1.312.054,57	1.312.054,57		102.391,38	102.391,38	0,00

HALEN

SCHULDEN OP LANGE TERMIJN

ANDERE SCHULDEN OP LT

				Som resterende schuld 31/12/2021	Voorziene aflossingen 2021 *	Werkelijke aflossingen 2021 *	Verschil werkelijk - voorzien	Som terug te betalen in 2022
175/9	Diverse schulden op lange termijn uit ruiltransacties	BEC		0,00	0,00	0,00	0,00	0,00

18	Schulden op lange termijn uit niet-ruiltransacties	BEC		0,00

HALEN

PATRIMONIUM EN DIVERSE

DESINVESTERINGEN

Omschrijving verkocht actief	BEC	AR	Verkoopprijs	Aanschafwaarde	Herwaarderings- meerwaarden	Afschrijving	Waarde- vermindering	Afschrijvingen op meerwaarden	Boekwaarde	Meer/Minwaarde
			0,00	0,00	0,00	0,00	0,00	0,00	0,00	0,00
Meerwaarde/Minwaarde op de realisatie van financiële, materiële en immateriële vaste activa									AR 763...	0,00
Meerwaarde/Minwaarde op de courante realisatie van vaste activa									AR 741...	0,00
Meerwaarde/Minwaarde op de realisatie van financiële, materiële en immateriële vaste activa									AR 663...	0,00
Meerwaarde/Minwaarde op de courante realisatie van vaste activa									AR 641...	0,00

BUITENGEBRUIKSTELLINGEN EN SALDERINGEN (ACTIVA)

Omschrijving buitengebruikgesteld actief	BEC	AR 2...	Aanschafwaarde	Herwaarderings- meerwaarden	Afschrijving	Waarde- vermindering	Afschrijvingen op meerwaarden	Boekwaarde
			0,00	0,00	0,00	0,00	0,00	

HALEN

PATRIMONIUM EN DIVERSE

DUITENGEbruikSTELLINGEN EN SALDERINGEN (PASSIVA)

Omschrijving buitengebruikgesteld passief	BEC	AR 1...	Aanschafwaarde		Verrekening		Boekwaarde	
			0,00		0,00			0,00

AANSLUITING WERKKAPITAAL MET BUDGETTAIR RESULTAAT

		31/12/2020	31/12/2021
Geldbeleggingen en liquide middelen		4.910.552,04	4.931.927,38
51	Aandelen en niet-vastrentende effecten	0,00	0,00
52	Vastrentende effecten	0,00	0,00
53	Termijndeposito's	574.809,29	579.556,05
54	Te incasseren vervallen waarden	0,00	0,00
55	Kredietinstellingen	4.323.507,07	4.342.322,31
57	Kassen	12.235,68	10.049,02
58	Interne overboekingen	0,00	0,00
Vorderingen op ten hoogste een jaar		2.447.673,94	2.267.024,69
40	Vorderingen uit ruiltransacties	1.303.558,25	1.052.352,37
41	Vorderingen uit niet-ruiltransacties	1.127.933,43	1.176.123,16
409	<i>Vorderingen uit ruiltransacties - waardeverminderingen (-)</i>	3.939,63	8.292,44
419	<i>Vorderingen uit niet-ruiltransacties - waardeverminderingen (-)</i>	12.242,63	30.256,72
Schulden op ten hoogste een jaar		2.318.966,03	3.216.480,36
43	Financiële schulden	0,00	0,00
44	Diverse schulden uit ruiltransacties	1.490.170,34	1.837.915,08
45	Schulden met betrekking tot bezoldigingen en sociale lasten	344.383,90	201.817,41
47	Schulden met betrekking tot belastingen	11,35	3,78
48	Diverse schulden uit niet-ruiltransacties	484.400,44	1.176.744,09
499	Wachtrekeningen	0,00	0,00
		31/12/2020	31/12/2021
Geldbeleggingen en liquide middelen		4.910.552,04	4.931.927,38
Vorderingen op ten hoogste een jaar		2.447.673,94	2.267.024,69
Schulden op ten hoogste een jaar		2.318.966,03	3.216.480,36
Gecumuleerde budgettair resultaat volgens P&S		5.039.259,95	3.982.471,71
Gecumuleerde budgettair resultaat volgens J2 (rubriek VII.)		5.039.259,95	3.982.471,71
Interne facturering tussen gemeente en OCMW			0,00
Tussenkost in de financiële verplichtingen van het OCMW			0,00
Te verantwoorden verschil		0,00	0,00

Financiële Risico's

1. Risico's inzake de evolutie van de exploitatie-ontvangsten

1.1. Ontvangsten uit de aanvullende personenbelasting

De aanvullende personenbelasting vormt een belangrijke inkomstenbron voor het stad Halen. De opbrengst is echter afhankelijk van de conjunctuur, de levensstandaard en de samenstelling van de inwoners.

Uit de cijfers die de grondslag vormden voor de omgevingsanalyse van het stad Halen merken we een stijgende vergrijzing. Deze zorgt op middelenlange termijn voor een negatieve impact op de ontvangsten uit de aanvullende personenbelasting bij een gelijkblijvende aanslagvoet voor deze belasting.

Naast deze factor is er ook de invloed van de taxshift die volgens de berekeningen van VVSG een negatieve impact hebben op deze ontvangsten.

Tenslotte was er ook de impact van de covid-19 pandemie op deze ontvangsten. Deze raadden we reeds bij de voorgaande aanpassing aan het meerjarenplan en vertaalde zich in een daling van deze inkomsten. De werkelijk ontvangen cijfers bevestigen deze tendens.

1.2. Ontvangsten uit de opcentiemen op de onroerende voorheffing

Net als de aanvullende personenbelasting maken de ontvangsten uit de opcentiemen op de onroerende voorheffing een groot deel van onze inkomsten uit als lokaal bestuur. De opbrengst is enerzijds afhankelijk van het aantal woningen in de stad en de waarde van het KI. Het KI wordt bij nieuwe verkavelingen positief beïnvloed want dan gaat een onbebouwd KI naar een bebouwd perceel met hogere KI. Hier zit dan ook een spanningsveld met betrekking tot de verdichting van de huidige kernen en het moeilijker aansnijden van nieuwe gebieden en het specifiek watergevoelig karakter van het stad Halen.

Grote risico is dat deze beide ontvangsten van zeer groot belang zijn voor de financiering van de uitgaven maar ze een vaststaand gegeven zijn waarop het lokaal bestuur slechts een zeer beperkte invloed heeft en er een duidelijke neerwaartse tendens waar te nemen is met betrekking tot de ontvangsten uit de aanvullende personenbelasting.

1.3. De wanbetaling van belastingen en retributies

Het risico dat rechten niet betaald worden, wordt zo goed mogelijk gedekt door een accurate en snelle opvolging van de vorderingen. Momenteel is binnen het OCMW een inhaalbeweging lopende en eens deze afgerond is wordt er overgestapt naar een geïntegreerd en geautomatiseerd opvolgingssysteem. Indien noodzakelijk wordt er beroep gedaan op een duurwaarde, dit kan echter tot bijkomende kosten leiden voor het bestuur en zorgt niet altijd voor een opbrengst als de deurwaarder besluit dat er "gebrek aan middelen" is.

2. Risico's inzake de evolutie van de exploitatie-uitgaven

De financiering van de wettelijke pensioenen (eerste pijler) van de vastbenoemde personeelsleden zal in de toekomst een zwaarder gewicht krijgen in de meerjarenplanning van het stad Halen. De financiering van het wettelijk pensioen van de vastbenoemde personeelsleden verloopt via een herverdeling waarbij de pensioenbijdragen van de actieve personeelsleden aangewend wordt tot de betaling van de pensioenen van de gepensioneerden op dat moment. Door allerlei factoren waaronder de langere gemiddelde levensverwachting, zullen de pensioenbijdragen van de actieve personeelsleden moeten stijgen. Dit vertaalt zich in een geleidelijke verhoging van de bijdragevoeten in de afgelopen jaren. In 2009 bedroegen deze 27,5% waar deze in 2022 43% bedragen. Dit heeft uiteraard een belangrijke invloed op de loonkosten die voorzien werden in het voorliggend meerjarenplan.

Bijkomend is er een responsabiliseringsbijdrage voor besturen waarvan de pensioenlast voor hun gewezen vastbenoemde personeelsleden meer bedraagt dan de wettelijke basispensioenbijdragen die zijn voor datzelfde jaar betaald. Het verschil tussen beide wordt vermenigvuldigd met een responsabiliseringscoëfficiënt. Deze responsabiliseringsbijdrage werd voor de eerste maal ingeschreven in het meerjarenplan.

3. Risico's inzake het thesauriebeheer

Een eerste risico is het renterisico. De huidige financiële en economische situatie met lage rentevoeten leek een redelijk vast gegeven bij de aanvang van het meerjarenplan maar een aantal macro-economische en politieke ontwikkelingen zorgen voor twijfel rond deze assumptie. Het bestuur ging daarom ook voorzichtig te werk bij de waardering van de nieuwe op te nemen leningen aan een rentevoet van 2%. Teneinde deze mogelijke risico's op te vangen.

Een tweede risico is het bankenrisico. Banken rekenen negatieve rente aan voor het houden van grote bedragen op de zichtrekening. Het bestuur anticipeerde hierop door een cap in te stellen op de zichtrekeningen waarbij van zodra een bepaald bedrag overschreden is deze automatisch getransfereerd worden naar de spaarrekeningen. Momenteel is er nog geen negatieve rente op deze rekeningen maar een goede opvolging is noodzakelijk.

4. Risico's tengevolge van bepaalde overeenkomsten

De stad heeft de laatste jaren diverse malen borg gestaan voor leningen die verenigingen aangingen.

Een tweede risico voortvloeiend uit overeenkomsten is terug te vinden binnen het OCMW met name de huurwaarborgen. Hoewel in theorie de huurwaarborg terug moet komen naar het OCMW is de praktijk soms net iets anders.

5. Andere risico's

Opvolging van de inkomende subsidies. Om een goed zicht te hebben op alle subsidies die het bestuur kan ontvangen dienen deze in kaart gebracht te worden. Momenteel worden deze door de aanvragende diensten en case-gebonden beheerd. Het is echter belangrijk dat deze centraal beheerd worden door een medewerker en daarvoor zijn momenteel de nodige stappen lopende.

Financiële linken met verbonden entiteiten. Halen heeft financiële verplichtingen ten opzichte van een aantal verbonden entiteiten, met name de politiezone, de hulpverleningszone, het AGB, de intercommunale voor afvalverwerking en de kerkfabrieken. Deze verplichtingen beperken de beschikbare middelen van het bestuur. Hoewel de opmaak van de budgetten en meerjarenplannen van de verbonden entiteiten gebeuren in samenspraak met het stad, kan de regelgeving en dus de wettelijke verplichting van het stadsbestuur niet over het hoofd gezien worden.

UITTREKSEL UIT DE NOTULEN VAN HET SCHEPENCOLLEGE

Provincie LIMBURG	Stad HALEN	Arrondissement HASSELT
-----------------------------	----------------------	----------------------------------

Zitting van 10 augustus 2015

Aanwezig:

Van Roelen Erik - burgemeester

Wuestenbergs Heidi, Dubois Thomas, Mertens Guy - schepenen

Vanthienen Josiane - voorzitter OCMW

Loosen Bie - secretaris wvd.

Afwezig:

Jacobs Kris - schepen

Het College.

Gelet op het besluit van de Vlaamse Regering betreffende de beleids- en beheerscyclus van de gemeenten, de provincies en de openbare centra voor maatschappelijk welzijn' van 25 juni 2010; Gelet op artikel 140 van bovenstaand besluit dat bepaalt dat het college van burgemeester en schepenen de regels dient vast te stellen die gelden voor

-de waardering van de inventaris van al de bezittingen, vorderingen, schulden en verplichtingen van het bestuur van welke aard ook;

-de vorming en de aanpassing van afschrijvingen, waardeverminderingen en voorzieningen voor risico's en kosten;

- de herwaarderingen.

Overwegende dat waarderingsregels helpen om de financiële rapportering weergegeven in de jaarrekening beter te begrijpen en een beeld te geven van de belangrijkste waarderingsprincipes toegepast in de boekhouding van de organisatie;

Na beraadslaging;

Bestlist:

De aan huidige beslissing gehecht waarderingsregels toegepast op de boekhouding van de Stad Halen vanaf 01/01/2014 goed te keuren.



BIJZONDERE BEPALINGEN BIJ DE OVERGANG NAAR BBC (BEGINBALANS)

De balansstructuur van BBC is volledig anders dan deze van de NGB (nieuwe gemeenteboekhouding) de NOB (nieuwe OCMW boekhouding) of de AGB-boekhouding (autonome gemeentebedrijven). De beginbalans van BBC stemt dus zeker niet overeen met de eindbalans van NGB of NOB, maar is daar uiteraard wel op gebaseerd.

Bij de conversie naar BBC en de opmaak van de beginbalans heeft het bestuur geopteerd voor de toepassing van het continuïteitsprincipe. Dat houdt in dat de bestaande inventarisbestanddelen werden geconverteerd naar de respectievelijke rubrieken in BBC, op basis de bestaande (historische) aanschafwaarde. De afschrijvingstermijnen werden vervangen door de termijnen bepaald in bijlage, waardoor de resterende gebruiksduur, de netto-boekwaarde en het jaarlijkse afschrijvingsbedrag van de activa verandert. Hierbij werd uitgegaan van een restwaarde gelijk aan 0.

Bestaande activa met een boekwaarde gelijk aan 0, of die niet konden geïndividualiseerd worden werden mogelijks niet opgenomen in de beginbalans. Dit geldt ook voor de corresponderende investeringssubsidies.

MATERIELE EN IMMATERIELE VASTE ACTIVA

Volledig afgeschreven immateriële activa werden niet overgenomen naar de BBC-omgeving. Dit geldt ook voor afgeschreven niet individualiseerbare roerende materiële activa en roerende activa die onder het grensbedrag vallen opgenomen in de algemene bepalingen van deze waarderingsregels.

Voor het bepalen van de historische aanschafwaarde wordt het herwaarderingsbedrag van de terreinen mee opgenomen in de aanschafwaarde. Voor de gebouwen wordt het herwaarderingsbedrag niet mee opgenomen in de aanschafwaarde.



ALGEMENE PRINCIPES

INVESTERING OF EXPLOITATIE

Alle vermogensbestanddelen worden uitgedrukt en gewaardeerd aan hun gebruikswaarde. De gebruikswaarde van een activum stemt overeen met de toekomstige economische voordelen of het dienstverleningspotentieel dat het activum voor het bestuur zal opleveren.

Alle vermogensbestanddelen worden afzonderlijk gewaardeerd en voor dat bedrag in de balans opgenomen, na aftrek van de desbetreffende afschrijvingen en waardeverminderingen.

Worden opgenomen als actiefbestanddeel (investering), elk werk/levering of dienst onder volgende voorwaarden

- Het goed heeft een waarde.
- Het goed is duurzaam van aard (geen verbruiksgoed)
- Het goed realiseert een economische waarde over meerdere jaren.

Voor roerende goederen: indien het goed deel uitmaakt van een groter project of wanneer een investeringsgoed wordt vervangen dan wordt dit goed aanzien als herinvestering en geactiveerd. Voor onroerende goederen: steeds op te nemen als investering.

AANSCHAFFINGSWAARDE

Het bestuur hanteert als algemene regel dat elk actiefbestanddeel gewaardeerd wordt tegen aanschaffingswaarde en neemt voor dat bedrag de bestanddelen op in de balans, onder aftrek van de gecumuleerde afschrijvingen en waardeverminderingen. In sommige gevallen kan het actief ook worden geherwaardeerd. Op deze algemene regel zijn hieronder afwijkingen bepaald.

Met de aanschaffingswaarde wordt bedoeld de aanschaffingsprijs (aankoopprijs + bijkomende kosten), de ruilwaarde, de vervaardigingsprijs (aanschaffingsprijs grondstoffen,...+ rechtstreekse productiekosten), de schenkingswaarde (marktwaarde van de goederen op het moment van de schenking of datum van het openvallen van de nalatenschap + belastingen en kosten) of de inbrengwaarde.

AFSCHRIJVINGEN EN WAARDEVERMINDERINGEN

Afschrijvingen drukken de slijtage uit van het actief met een beperkte gebruiksduur. Het afschrijvingsbedrag wordt per financieel boekjaar bepaald door het verschil tussen de boekhoudkundige waarde en de restwaarde te delen door de resterende gebruiksduur, uitgedrukt in jaren. Ten minste aan het einde van elk financieel boekjaar wordt de restwaarde en de gebruiksduur van de activa opnieuw geëvalueerd. Het bestuur opteert ervoor de initiële afschrijvingsduur voor de diverse categorieën van activa te bepalen zoals opgenomen in bijgevoegde tabel.

Het bestuur boekt waardeverminderingen op de aanschaffingswaarde van actiefbestanddelen om rekening te houden met (al dan niet als definitief aan te merken) ontwaardingen van activa bij de afsluiting van het boekjaar. Waardeverminderingen zijn correcties op de aanschaffingswaarde die niet voortvloeien uit hun waarschijnlijke nuttigheids- of gebruiksduur (bv. naar aanleiding van een schadegeval). Dit houdt in dat waardeverminderingen zowel mogelijk zijn voor activa met een beperkte (gebouwen) als een onbeperkte levensduur (gronden). Waardeverminderingen blijven niet behouden als de boekhoudkundige waarde van het activum daardoor op het einde van het boekjaar lager is dan de gebruikswaarde. In dat geval worden de waardeverminderingen teruggenomen.

HERWAARDERINGEN

Sommige activa kunnen worden geherwaardeerd om hun boekwaarde in overeenstemming te brengen met een marktwaarde. Herwaardering is enkel toegestaan voor de financiële vaste activa en overige materiële vaste activa. Bij de herwaardering van een actief, wordt de volledige categorie waartoe dat actief behoort, geherwaardeerd. De overige materiële vaste activa met beperkte gebruiksduur worden op basis van deze geherwaardeerde waarde afgeschreven.



AFWIJKINGEN EN SPECIFIEKE WAARDERINGSREGELS

GELDBELEGGINGEN EN LIQUIDE MIDDELEN

archieff, ... van de dienst toerisme in het belfort) wordt afgeschreven conform de waarderingsregels van niet-erfgoederen. Dit geldt ook voor de investeringen die later aan dat actief worden gedaan met betrekking tot de specifieke dienstverlening verstrekt in dat erfgoed. De boekhoudkundige waarde van het overige deel (dat niet gebruikt voor de uitvoering van 'opdrachten/dienstverlening van het bestuur') wordt teruggebracht tot € 1 door uitdrukking van een waardevermindering.

Overige zakelijke rechten op onroerende goederen betreft de andere zakelijke rechten die het bestuur bezit op een onroerend goed als de vergoedingen bij aanvang van het contract werden vooruitbetaald (geactiveerde eenmalige vergoeding). Deze activa worden afgeschreven over de looptijd van de overeenkomst, tenzij de economische gebruiksduur van het actief waarop het zakelijk recht betrekking heeft, korter is.

De gebruiksrechten voor materiële vaste activa waarover het bestuur beschikt op grond van leasing of gelijkaardige overeenkomsten (bv. erfpacht) worden onder de activa opgenomen voor het gedeelte van de volgens de overeenkomst te storten termijnen, dat strekt tot de wedersamenstelling van de kapitaalwaarde van het goed waarop de overeenkomst betrekking heeft. De overeenkomstige schuld aan de passiefzijde waardeert het bestuur ieder jaar ten bedrage van het gedeelte van de in de volgende boekjaren te storten termijnen, dat strekt tot de wedersamenstelling van de kapitaalwaarde van het goed waarop de overeenkomst betrekking heeft. De duur van de afschrijvingsperiode wordt geregeld door IAS17 en IPSAS13: indien het redelijk zeker is dat het geleasede actief overgenomen wordt bij het verstrijken van de leaseperiode (lichten van de aankoopoptie), zal het actief worden afgeschreven over de normale gebruiksduur van soortgelijke activa (die in volle eigendom zijn). Indien het niet redelijk zeker is dat het actief wordt overgenomen bij het verstrijken van de leaseperiode (aankoopoptie wordt niet gelicht), wordt het actief afgeschreven over de leaseperiode, tenzij de (economische) gebruiksduur korter is.

IMMATERIËLE VASTE ACTIVA

De immateriële vaste activa worden gewaardeerd aan aanschafwaarde, tenzij deze niet verworven zijn van derden. In dat geval worden ze gewaardeerd tegen de vervuandigingsprijs, als die niet hoger is dan een voorzichtige raming van de gebruikswaarde of van het toekomstige rendement of nut voor het bestuur van die vaste activa.

VORDERINGEN OP LANGE TERMIJN

Vorderingen worden in de balans weergegeven tegen de nominale waarde. Indien de inning van deze vorderingen twijfelachtig is, worden deze overgeboekt naar de post dubieuze debiteuren. Op dubieuze debiteuren wordt een correctie geboekt aan de hand van waardeverminderingen, om aan te duiden welk bedrag waarschijnlijk nog zal gefind worden.

SCHULDEN

De schulden worden gewaardeerd tegen de nominale waarde.

NETTO-ACTIEF

De ontvangen investeringssubsidies en schenkingen worden geleidelijk in resultaat genomen (verrekend) volgens hetzelfde ritme als de afschrijvingen of de waardeverminderingen op de vaste activa waarvoor deze werden verkregen. Zolang een investering in uitvoering is en dus nog niet wordt afgeschreven, wordt de verkregen investeringssubsidie nog niet verrekend.

De voorzieningen worden stelselmatig gevormd voor bestaande verplichtingen die zeker zijn op balansdatum en waarvan de omvang betrouwbaar kan worden bepaald. Ze worden niet gevormd voor 'waarschijnlijke' verplichtingen en worden niet gehandhaafd als ze op het einde van het financieel boekjaar hoger zijn dan wat vereist is op basis van een actuele beoordeling van de risico's en kosten voor het bestuur.

NETTO-ACTIEF

De ontvangen investeringssubsidies en schenkingen werden geconverteerd voor zover het corresponderende actief werd geconverteerd. De verrekeningstermijn wordt aangepast aan de afschrijvingstermijn van het corresponderende actief.

De voorzieningen voor risico's en kosten werden opnieuw geëvalueerd.

AFSCHRIJVINGSTERMIJNEN

MATERIËLE VASTE ACTIVA	AFSCHRIJVINGSTERMIJN
-------------------------------	-----------------------------

Het bestuur waardeert de liquide middelen en de geldbeleggingen, tegen de nominale waarde. De aandelen en vastrentende effecten worden bij verwerving geboekt en gewaardeerd tegen de aanschaffingswaarde.

Het bestuur past op de liquide middelen en geldbeleggingen waardeverminderingen toe als blijkt dat de realisatiewaarde op de datum van de jaarsluiting lager is dan de aanschaffingswaarde. Er zullen bovendien aanvullende waardeverminderingen geboekt worden om rekening te houden met de evolutie van hun realisatie- of marktwaarde of met de risico's die inherent zijn aan de aard van de producten in kwestie of van de uitgevoerde activiteit.

VORDERINGEN OP KORTE TERMIJN

Vorderingen worden in de balans weergegeven tegen de nominale waarde. In geval er onzekerheid bestaat over de invorderbaarheid van bepaalde vorderingen, worden deze overgeboekt naar dubieuze debiteuren.

Op het ogenblik dat de insolventie van een schuldenaar is bewezen, moet de vordering als oninvorderbaar worden geboekt en zal een minderwaarde moeten geboekt worden voor het saldo van de vordering. De vordering wordt dan uit de boekhouding verwijderd. Indien achteraf zou blijken dat er alsnog een gedeelte van de vordering werd gerecupereerd, dan zal dit aanleiding geven tot de boeking van een meerwaarde (ARK 7420000) voor het effectief gestorte bedrag;

VOORRADEN

Het bestuur opteert ervoor om initieel geen voorraden uit te drukken. De eventuele voorraad wordt rechtstreeks opgenomen in de kosten.

FINANCIËEL VASTE ACTIVA

Belangen of aandelen in rechtspersonen worden in de boekhouding opgenomen tegen hun aanschaffingswaarde. De aanschaffingswaarde van belangen of aandelen, ontvangen als vergoeding voor inbrengen die niet bestaan in contanten of die voortkomen uit de omzetting van vorderingen, stemt overeen met de conventionele waarde van de ingebrachte goederen en waarden of van de omgezette vorderingen. Als de conventionele waarde echter lager is dan de marktwaarde van de ingebrachte goederen en waarden of van de omgezette vorderingen, wordt de aanschaffingswaarde geherwaardeerd tot de hogere marktwaarde.

Er worden waardeverminderingen toegepast op de belangen en de aandelen die onder de financiële vaste activa zijn opgenomen in geval van duurzame minderwaarde of ontwaarding, verantwoord door de toestand, de rentabiliteit of de vooruitzichten van de entiteit waarin de belangen of de aandelen worden aangehouden. Het bestuur zal ook op de vorderingen, inclusief de vastrentende effecten, die in de financiële vaste activa zijn opgenomen waardeverminderingen toepassen als er voor het geheel of een gedeelte van de vordering onzekerheid bestaat over de betaling ervan op de vervaldag.

MATERIELE VASTE ACTIVA

De materiele vaste activa worden onderverdeeld in 3 categorieën.

De gemeenschapsgoederen zijn de roerende en onroerende activa die worden aangewend binnen het 'maatschappelijk doel' van de organisatie, los van enige bedrijfseconomische activiteit.

De bedrijfsmatige activa worden aangewend binnen een bedrijfsmatige context, dat betekent waar een bepaald rendement of zekere productiviteit kan worden gekoppeld aan de aangewende activa. De diensten verbonden aan deze activa worden aangeboden aan concurrentiële tarieven, die beogen zoveel als mogelijk de kosten verbonden aan deze diensten te dekken.

De overige activa worden voor geen van vorige doeleinden aangewend, maar worden aangehouden als '(on)roerende reserve'. Deze activa zijn niet nuttig bij het functioneren van het bestuur, en kunnen mogelijks in de toekomst worden gerealiseerd ter financiering van andere investeringen.

Tot het erfgoed behoren de activa met historische, artistieke, wetenschappelijke, ... waarde. Erfgoed zal in veel gevallen weinig economische voordelen opleveren of weinig dienstenpotentieel inhouden (d.i. niet gebruikt worden voor de uitvoering van 'opdrachten/dienstverlening van het bestuur'). In dat geval zullen deze activa geen gebruikswaarde hebben en zal op de aanschafwaarde van deze activa een waardevermindering worden toegepast om de boekhoudkundige waarde terug te brengen tot € 1. Dit geldt ook voor de investeringen die later worden gedaan om het erfgoed in stand te houden.

Indien het actief dat behoort tot erfgoed toch geheel of gedeeltelijk wordt ingezet voor de uitvoering van 'opdrachten/dienstverlening van het bestuur' (bv. de dienst toerisme is gevestigd in het belfort), kan dat actief in die mate toch een gebruikswaarde hebben. De aanschafwaarde van (dat deel van) het erfgoed dat betrekking heeft op deze specifieke dienstverlening (bv. balie, inrichting vergaderzaal,

<p>Terreinen Deze rubriek bevat naast de onbebouwde terreinen ook de gronden van wegen (wegzate), gebouwen, waterlopen en kunst(bouw)werken. De (afschrijfbaar) aanleg en uitrusting op terreinen (bv. verharding, omheining, ...) wordt opgenomen onder de rubriek 'bebouwde terreinen'.</p>	<p>0 jr</p> <p>5-15 jr</p>
<p>Gebouwen Onderhoudswerken aan gebouwen die niet worden opgenomen in de exploitatie, worden over een kortere termijn afgeschreven. Deze termijn hangt af van de aard van het onderhoudswerk en de impact op de gebruikswaarde van het gebouw.</p>	<p>30 jr</p> <p>5-15 jr</p>
<p>Wegen Onder wegen worden alle elementen van het weggeenot opgenomen (verharding, slijtlaag, voetpaden, fietspaden, ...). Het aanbrengen of vervangen van de slijtlaag wordt afgeschreven over een kortere termijn. Onder de overige infrastructuur betreffende de wegen worden onder meer straatmeubilair, verkeerssignalisatie, wegbeplanting, ... opgenomen. Onderhoudswerken aan wegen die niet worden opgenomen in de exploitatie, worden over een kortere termijn afgeschreven. Deze termijn hangt af van de aard van het onderhoudswerk en de impact op de gebruikswaarde van de weg.</p>	<p>30 jr</p> <p>5 jr</p> <p>10 jr</p> <p>5-15 jr</p>
<p>Waterlopen en waterbekkens Onderhoudswerken aan waterlopen en waterbekkens die niet worden opgenomen in de exploitatie, worden over een kortere termijn afgeschreven. Deze termijn hangt af van de aard van het onderhoudswerk en de impact op de gebruikswaarde.</p>	<p>30 jr</p> <p>5-15 jr</p>
<p>Overige onroerende infrastructuur Onder overige onroerende infrastructuur worden onder meer het rioleringsnet, de openbare verlichting, nutsleidingen en kunst(bouw)werken opgenomen. Onderhoudswerken aan overige onroerende infrastructuur die niet worden opgenomen in de exploitatie, worden over een kortere termijn afgeschreven. Deze termijn hangt af van de aard van het onderhoudswerk en de impact op de gebruikswaarde van de infrastructuur.</p>	<p>30 jr</p> <p>5-15 jr</p>
<p>Installaties, machines en uitrusting Onder de installaties, machines en uitrusting wordt onder meer opgenomen werkmateriaal (boormachines, grasmachines, hakselaars, brandweer-helmen- en kledij, reanimatietoestellen, keukengeri, diepvriezers, koelkasten, uitrusting van RVT's, ...</p>	<p>5-10 jr</p>
<p>Meubilair Onder meubilair wordt onder meer opgenomen kasten, stoelen, banken, bureaus, ... in de mate dat ze niet onroerend door bestemming zijn</p>	<p>10 jr</p>
<p>Kantooruitrusting Onder kantooruitrusting wordt onder meer opgenomen faxtoestellen, kopieermachines, papiervernietigers, tv's, dvd-spelers, ... Gezien de snelle veroudering en technologische evolutie in het informaticamateriaal wordt deze rubriek over een kortere termijn afgeschreven. ... Informaticamateriaal bevat onder meer computers, computerschermen, beamers, laptops, ...</p>	<p>5 jr</p> <p>5 jr</p>
<p>Rollend materiaal Rollend materiaal bevat onder meer fietsen, vrachtwagens, brandweerwagens, tractoren en andere voertuigen en hun toebehoren.</p>	<p>5-10 jr</p>
<p>Kunstwerken (geen erfgoed)</p>	<p>-</p>
<p>Erfgoed</p>	<p>Cfr. niet-erfgoed</p>

- gebruikt voor de uitvoering van 'opdrachten van het bestuur'	
- niet gebruikt voor de uitvoering van 'opdrachten van het bestuur'	-

IMMATERIËLE VASTE ACTIVA	AFSCHRIJVINGS- TERMIJN
Kosten van onderzoek en ontwikkeling	5 jr
Concessies, octrooien, licenties, knowhow, merken en soortgelijke rechten	5 jr
Goodwill	5 jr
Plannen en studies	5 jr

Het college neemt akte.

Gedaan te Halen, de 10 augustus 2015
Op bevel :

(get.) De Secretaris wnd,
B. LOOSEN

(get.) De Burgemeester,
E. VAN ROELEN

Voor eensluidend afschrift :
Halen, de 10 augustus 2015

Namens het Schepencollege,

De Secretaris wnd,

B. LOOSEN

De Burgemeester,

E. VAN ROELEN



Volgnummer	Toelichting	Status	Soort budget	Raming omschrijving	Bedrag aanpassing raming 2021	Bedrag aanpassing raming 2022
AMJP003032	Overdracht naar 2022	G	U	Fietsparkeerplaatsen	-€ 12 500,00	€ 12 500,00
AMJP003031	Overdracht naar 2022	G	O	Verkoop postgebouw	-€ 1 835 000,00	€ 1 835 000,00
AMJP003030	Overdracht naar 2022	G	U	Digitaliseren dossiers RO	-€ 27 500,00	€ 27 500,00
AMJP003029	Overdracht naar 2022	G	U	Grondinnames Kolenberg	-€ 10 500,00	€ 10 500,00
AMJP003028	Overdracht naar 2022	G	O	Verkoop Gronden	-€ 1 700 000,00	€ 1 700 000,00
AMJP003027	Overdracht naar 2022	G	U	Aankoop gronden	-€ 1 675 000,00	€ 1 675 000,00
AMJP003026	Overdracht naar 2022	G	U	Kleine investeringen	-€ 21 448,47	€ 21 448,47
AMJP003025	Overdracht naar 2022	G	U	BKO afsluiting	-€ 5 000,00	€ 5 000,00
AMJP003024	Overdracht naar 2022	G	U	Inrichting buitenterreinen	-€ 5 000,00	€ 5 000,00
AMJP003023	Overdracht naar 2022	G	U	Inrichting Magazijn	-€ 19 120,75	€ 19 120,75
AMJP003022	Overdracht naar 2022	G	U	Track and trace	-€ 15 000,00	€ 15 000,00
AMJP003021	Overdracht naar 2022	G	O	Subsidie bakfietsen	-€ 6 000,00	€ 6 000,00
AMJP003020	Overdracht naar 2022	G	U	Aankoop 2 bakfietsen	-€ 10 000,00	€ 10 000,00
AMJP003019	Overdracht naar 2022	G	U	Camionette	-€ 35 000,00	€ 35 000,00
AMJP003018	Overdracht naar 2022	G	U	Zoutstrooier	-€ 7 500,00	€ 7 500,00
AMJP003017	Overdracht naar 2022	G	O	Verkopen	-€ 7 500,00	€ 7 500,00
AMJP003016	Overdracht naar 2022	G	U	Multifunctioneel werktoestel	-€ 80 000,00	€ 80 000,00
AMJP003015	Overdracht naar 2022	G	U	Toiletten BKO Zelem	-€ 25 000,00	€ 25 000,00
AMJP003014	Overdracht naar 2022	G	U	AED toestellen	-€ 4 743,13	€ 4 743,13
AMJP003013	Overdracht naar 2022	G	O	Subsidie VEB projecten	-€ 10 000,00	€ 10 000,00
AMJP003012	Overdracht naar 2022	G	U	VEB project BKO Halen	-€ 29 700,00	€ 29 700,00
AMJP003011	Overdracht naar 2022	G	U	Investerings gebouwen BKO (pampertafel, ...)	-€ 2 500,00	€ 2 500,00
AMJP003010	Overdracht naar 2022	G	U	Opslagruimtes voor verenigingen	-€ 10 000,00	€ 10 000,00
AMJP003009	Overdracht naar 2022	G	U	Masterplan sport/vrije tijd	-€ 30 000,00	€ 30 000,00
AMJP003008	Overdracht naar 2022	G	U	Vernieuwen grindpaden sportcentra	-€ 19 752,68	€ 19 752,68
AMJP003007	Overdracht naar 2022	G	U	Parking oud gemeentehuis	-€ 2 739,10	€ 2 739,10
AMJP003006	Overdracht naar 2022	G	U	Evenementterrein De Koekoek inrichten	-€ 5 000,00	€ 5 000,00
AMJP003005	Overdracht naar 2022	G	U	Onderhoud gebouw LDC	-€ 7 500,00	€ 7 500,00
AMJP003004	Overdracht naar 2022	G	U	Tafels en stoelen uitleen	-€ 4 124,80	€ 4 124,80
AMJP003003	Overdracht naar 2022	G	U	Speeltoestellen	-€ 18 623,62	€ 18 623,62
AMJP003002	Overdracht naar 2022	G	U	Uitbreiding Skateterrein	-€ 25 000,00	€ 25 000,00
AMJP003001	Overdracht naar 2022	G	U	Speelmobiel : circustent	-€ 15 000,00	€ 15 000,00
AMJP003000	Overdracht naar 2022	G	U	Omheining school Halen	-€ 3 000,00	€ 3 000,00
AMJP002999	Overdracht naar 2022	G	U	Gebouwen onderwijs	-€ 17 000,00	€ 17 000,00
AMJP002998	Overdracht naar 2022	G	U	Investerings onderwijs aan de gebouwen	-€ 1 462,82	€ 1 462,82
AMJP002997	Overdracht naar 2022	G	O	Subsidies met betrekking to acties zwerfvuil	-€ 15 000,00	€ 15 000,00
AMJP002996	Overdracht naar 2022	G	U	Bestridding zwerfvuil (vuilbakken, acties, ...)	-€ 25 000,00	€ 25 000,00
AMJP002995	Overdracht naar 2022	G	U	Aankoop picknicktafels en banken	-€ 10 000,00	€ 10 000,00
AMJP002994	Overdracht naar 2022	G	U	Afvoer grond werkplaats	-€ 7 018,95	€ 7 018,95
AMJP002993	Overdracht naar 2022	G	U	Beheersplannen (wegbermen, bosbeheer, natuur ...)	-€ 12 500,00	€ 12 500,00
AMJP002992	Overdracht naar 2022	G	U	Trage Wegen	-€ 17 264,74	€ 17 264,74

AMJP002991	Overdracht naar 2022	G	U	Investeringen diverse gebouwen	-€ 29 143,09	€ 29 143,09
AMJP002990	Overdracht naar 2022	G	U	Onderhoudswerken oud Gemeentehuis	-€ 28 880,75	€ 28 880,75
AMJP002989	Overdracht naar 2022	G	U	Stadhuis verwarming/koeling	-€ 35 000,00	€ 35 000,00
AMJP002988	Overdracht naar 2022	G	U	Aankoop software en toepassingen	-€ 44 505,36	€ 44 505,36
AMJP002987	Overdracht naar 2022	G	U	Hardware aankopen	-€ 14 364,01	€ 14 364,01
AMJP002986	Overdracht naar 2022	G	O	Subsidie esco-project	-€ 8 000,00	€ 8 000,00
AMJP002985	Overdracht naar 2022	G	U	Esco project werkplaats	-€ 169 443,99	€ 169 443,99
AMJP002984	Overdracht naar 2022	G	O	Subsidie erfgoed	-€ 10 000,00	€ 10 000,00
AMJP002983	Overdracht naar 2022	G	U	Restauratie Kiosken, kapelletjes, etc	-€ 47 887,65	€ 47 887,65
AMJP002982	Overdracht naar 2022	G	U	Looparcours Kambergen	-€ 8 500,00	€ 8 500,00
AMJP002981	Overdracht naar 2022	G	U	Aankoop gebouw voor JH 't Leerke	-€ 59 182,27	€ 59 182,27
AMJP002980	Overdracht naar 2022	G	U	BPA/RUP overige	-€ 30 000,00	€ 30 000,00
AMJP002979	Overdracht naar 2022	G	U	RUP Heidestraat	-€ 25 000,00	€ 25 000,00
AMJP002978	Overdracht naar 2022	G	U	RUP Sint-Jansberg	-€ 25 000,00	€ 25 000,00
AMJP002977	Overdracht naar 2022	G	U	BPA Loksbergen	-€ 25 000,00	€ 25 000,00
AMJP002976	Overdracht naar 2022	G	U	Muziekinstrumenten Academie	-€ 5 000,00	€ 5 000,00
AMJP002975	Overdracht naar 2022	G	U	Benodigdheden Klapbus	-€ 2 500,00	€ 2 500,00
AMJP002974	Overdracht naar 2022	G	U	Onteigeningen Kolenbergstraat	-€ 20 000,00	€ 20 000,00
AMJP002973	Overdracht naar 2022	G	U	Onteigeningen Liebroekstraat	-€ 80 000,00	€ 80 000,00
AMJP002972	Overdracht naar 2022	G	U	Herinrichting Begijnhofplein	-€ 64 234,51	€ 64 234,51
AMJP002971	Overdracht naar 2022	G	O	Subsidie erosiebestrijding	-€ 85 000,00	€ 85 000,00
AMJP002970	Overdracht naar 2022	G	U	Aanleg moddervangers Zelem en Zeik mbt erosie	-€ 145 000,00	€ 145 000,00
AMJP002969	Overdracht naar 2022	G	U	Investeringssubsidies sport	-€ 2 758,11	€ 2 758,11
AMJP002968	Overdracht naar 2022	G	U	Investeringssubsidies Jeugd	-€ 4 601,24	€ 4 601,24
AMJP002967	Overdracht naar 2022	G	O	Op te nemen leningen	-€ 1 600 000,00	€ 1 600 000,00
AMJP002966	Overdracht naar 2022	G	U	Aankoop hardware	-€ 1 000,00	€ 1 000,00
AMJP002965	Overdracht naar 2022	G	O	Aankoop Graafmachine	-€ 25 000,00	€ 25 000,00
AMJP002964	Overdracht naar 2022	G	U	Steeffbeeld Kerkplein Zelem	-€ 25 000,00	€ 25 000,00
AMJP002963	Overdracht naar 2022	G	U	Investeringen dienst sport	-€ 463,03	€ 463,03
AMJP002962	Overdracht naar 2022	G	U	opname lening AGB	-€ 346 029,00	€ 346 029,00
AMJP002961	Overdracht naar 2022	G	O	Subsidie straatnaamborden	-€ 12 500,00	€ 12 500,00
AMJP002960	Overdracht naar 2022	G	U	De Meldertsestraat is heraangelegd met aandacht voor d	-€ 10 852,40	€ 10 852,40
AMJP002959	Overdracht naar 2022	G	U	Rooilijnplan Meldertsestraat en innemingsplan	-€ 20 000,00	€ 20 000,00
AMJP002958	Overdracht naar 2022	G	U	Afrekening verbindingsrool Loksbergen	-€ 2 130,89	€ 2 130,89
AMJP002957	Overdracht naar 2022	G	U	Fase 2 Site Panoven	-€ 12 882,29	€ 12 882,29
AMJP002956	Overdracht naar 2022	G	O	Verkoop Grond Dorpsstraat	-€ 125 000,00	€ 125 000,00
AMJP002955	Overdracht naar 2022	G	U	Grond achter school Zelem	-€ 5 525,48	€ 5 525,48
AMJP002954	Overdracht naar 2022	G	U	Aankoop grond naast school Zelem	-€ 100 000,00	€ 100 000,00
AMJP002953	Overdracht naar 2022	G	U	Straatnaamborden	-€ 12 500,00	€ 12 500,00
AMJP002952	Overdracht naar 2022	G	U	Aankoop grond Diestersesteenweg/Singellaan	-€ 110 000,00	€ 110 000,00
AMJP002951	Overdracht naar 2022	G	U	Lindestraat - Hagelandstraat - Gemengde Brigadestraat	-€ 10 378,65	€ 10 378,65
AMJP002950	Overdracht naar 2022	G	U	Streefbeeld - studie	-€ 13 488,62	€ 13 488,62

AMJP002949	Overdracht naar 2022	G	U	Verkeersheuvels (snelheidsremmers)	-€ 2 724,27	€ 2 724,27
AMJP002948	Overdracht naar 2022	G	U	Werken N2 Mosstraat - Brouwerijlaan	-€ 20 000,00	€ 20 000,00
AMJP002947	Overdracht naar 2022	G	U	School Halen - verkeersveiligheid	-€ 48 837,89	€ 48 837,89
AMJP002946	Overdracht naar 2022	G	U	Werken in het kader van streefbeeld met oa Raubrandple	-€ 90 749,31	€ 90 749,31
AMJP002945	Overdracht naar 2022	G	O	subsidie veilige schoolomgeving	-€ 25 000,00	€ 25 000,00
AMJP002944	Overdracht naar 2022	G	U	Aanleg speelplaats en speeltuigen	-€ 60 000,00	€ 60 000,00
AMJP002943	Overdracht naar 2022	G	U	Inrichting uitbreiding stadhuus	-€ 100 000,00	€ 100 000,00
AMJP002942	Overdracht naar 2022	G	U	Voorbereidingsgebouw Panoven en fase 3	-€ 220 000,00	€ 220 000,00
AMJP002941	Overdracht naar 2022	G	O	Erfgoedsubsidie Panoven	-€ 160 000,00	€ 160 000,00
AMJP002940	Overdracht naar 2022	G	U	Ertsenrijkstraat	-€ 200 000,00	€ 200 000,00
AMJP002939	Overdracht naar 2022	G	U	Buurtwegen	-€ 313 365,78	€ 313 365,78
AMJP002938	Overdracht naar 2022	G	O	Subsidies mosstraat	-€ 525 000,00	€ 525 000,00
AMJP002937	Overdracht naar 2022	G	U	Mosstraat	-€ 738 955,13	€ 738 955,13
AMJP002936	Overdracht naar 2022	G	O	Subsidie uitbreiding school zelem	-€ 887 819,75	€ 887 819,75
AMJP002935	Overdracht naar 2022	G	U	Aankoop uitbreiding stadhuus	-€ 106 850,99	€ 106 850,99
AMJP002934	Overdracht naar 2022	G	U	Uitbreiding school zelem	-€ 386 371,24	€ 386 371,24
AMJP002933	Overdracht naar 2022	G	O	Investeringsmiddelen Inter Aqua	-€ 94 977,01	€ 94 977,01
AMJP002932	Overdracht naar 2022	G	U	Studie in het kader van het optimaal klimaatneutraal mak	-€ 90 304,27	€ 90 304,27
AMJP002931	Overdracht naar 2022	G	O	Ontvangst subsidie aanleg riolering Stationstraat	-€ 25 000,00	€ 25 000,00
AMJP002930	Overdracht naar 2022	G	U	Optimalisatie van online betalingen	-€ 6 900,00	€ 6 900,00
AMJP002929	Overdracht naar 2022	G	U	Investeringen voor HVZ automaat	-€ 19 309,65	€ 19 309,65
AMJP002928	Overdracht naar 2022	G	U	Aanpassing Kerktoren Zelem	-€ 25 000,00	€ 25 000,00
AMJP002927	Overdracht naar 2022	G	U	Meubilair inrichting BKO gebouw	-€ 21 592,03	€ 21 592,03
AMJP002926	Overdracht naar 2022	G	U	Afrekening nieuwbouw BKO gebouw	-€ 40 274,15	€ 40 274,15
AMJP002925	Overdracht naar 2022	G	U	Herinrichting Stationsstraat	-€ 27 500,00	€ 27 500,00
AMJP002924	Overdracht naar 2022	G	U	Heraanleg Velpestraat, Gidsenstraat en Rotemstraat	-€ 2 500,00	€ 2 500,00
AMJP002923	Overdracht naar 2022	G	U	Afbraak Parochiezaal	-€ 25 000,00	€ 25 000,00
AMJP002922	Overdracht naar 2022	G	U	Grafkelders en Urnen	-€ 1 879,60	€ 1 879,60

BELEIDSDOMEINEN: Overzicht van de beleidsvelden per beleidsdomein

2021

Journalvolnummers: JR Budg. 47442 Alg. 4042036682

Stad Halen (0207.466.766)
Markt 14, 3545 halen
Vrancken Ingrid: Algemeen directeur

Halen OCMW (0212.215.610)
Sportlaan 2B, 3545 halen
Van Pottelbergh Kristof: Financieel directeur

Beleidsdomein: Algemene financiering

BV0010 Algemene overdrachten tussen de verschillende bestuurlijke niveaus
BV0020 Fiscale aangelegenheden
BV0030 Financiële aangelegenheden
BV0040 Transacties in verband met de openbare schuld
BV0050 Patrimonium zonder maatschappelijk doel
BV0090 Overige algemene financiering

Beleidsdomein: Algemeen bestuur & interne organisatie

BV0100 Politieke organen
BV0101 Officieel ceremonieel
BV0110 Secretariaat
BV0111 Fiscale en financiële diensten
BV0112 Personeelsdienst en vorming
BV0113 Archief
BV0114 Organisatiebeheersing
BV0115 Welzijn op het werk
BV0119 Overige algemene diensten
BV0130 Administratieve dienstverlening
BV0150 Internationale relaties
BV0151 Deelneming aan internationale organisaties en conferenties
BV0170 Binnengemeentelijke decentralisatie
BV0171 Gemeentelijk/stedelijk wijkoverleg
BV0190 Overig algemeen bestuur

Beleidsdomein: Openbaar domein, Ruimtelijke Ordening, Wonen

BV0200 Wegen
BV0210 Openbaar vervoer
BV0220 Parkeren
BV0290 Overige mobiliteit en verkeer
BV0300 Ophalen en verwerken van huishoudelijk afval
BV0309 Overig afval- en materialenbeheer
BV0310 Beheer van regen- en afvalwater
BV0319 Overig waterbeheer
BV0320 Sanering van bodemverontreiniging
BV0329 Overige vermindering van milieuverontreiniging
BV0340 Aankoop, inrichting en beheer van natuur, groen en bos
BV0341 Erosiebestrijding
BV0349 Overige bescherming van biodiversiteit, landschappen en bodem
BV0350 Klimaat en energie
BV0380 Participatie en sensibilisatie
BV0381 Geïntegreerde milieuprojecten
BV0390 Overige milieubescherming
BV0400 Politiediensten
BV0410 Brandweer
BV0420 Dienst 100

BV0430Civiele bescherming
BV0440Overige hulpdiensten
BV0470Dierenbescherming
BV0490Overige elementen van openbare orde en veiligheid
BV0500Handel en middenstand
BV0510Nijverheid
BV0520Toerisme - Onthaal en promotie
BV0521Toerisme - Sectorondersteuning
BV0522Toerisme - Infrastructuur
BV0529Overige activiteiten inzake toerisme
BV0530Land-, tuin- & bosbouw
BV0540Visvangst
BV0550Werkgelegenheid
BV0590Overige economische zaken
BV0600Ruimtelijke planning
BV0610Gebiedsontwikkeling
BV0620Grondbeleid voor wonen
BV0621Bestrijding van krotwoningen
BV0622Woonwagenterreinen
BV0629Overig woonbeleid
BV0630Watervoorziening
BV0640Elektriciteitsvoorziening
BV0650Gasvoorziening
BV0660Communicatievoorzieningen
BV0670Straatverlichting
BV0680Groene ruimte
BV0690Overige nutsvoorzieningen

Beleidsdomein: Vrijtijdsdiensten, Onderwijs

BV0700Musea
BV0701Cultuurcentrum
BV0702Schouwburg, concertgebouw, opera
BV0703Openbare bibliotheken
BV0704Gespecialiseerde bibliotheken
BV0705Gemeenschapscentrum
BV0709Overige culturele instellingen
BV0710Feesten en plechtigheden
BV0711Openluchtrecreatie
BV0712Festivals
BV0719Overige evenementen
BV0720Monumentenzorg
BV0721Archeologie
BV0729Overig beleid inzake het erfgoed
BV0739Overig kunst- en cultuurbeleid
BV0740Sportsector- en verenigingsondersteuning
BV0741Sportpromotie en -evenementen
BV0742Sportinfrastructuur
BV0749Overig sportbeleid
BV0750Jeugdsector- en verenigingsondersteuning
BV0790Erediensten
BV0791Niet-confessionele levensbeschouwelijke gemeenschappen
BV0800Gewoon basisonderwijs
BV0801Buitengewoon basisonderwijs
BV0810Gewoon secundair onderwijs
BV0814Leren en werken
BV0815Buitengewoon secundair onderwijs
BV0820Deeltijds kunstonderwijs
BV0830Centra voor volwassenenonderwijs
BV0835Hoger onderwijs

BV0862Huisvesting voor schoolgaanden
BV0869Overige ondersteunende diensten voor het onderwijs
BV0870Sociale voordelen
BV0879Andere voordelen
BV0889Ondersteunende diensten voor het algemeen onderwijsbeleid

Beleidsdomein: Sociaal beleid & BKO

BV0160Hulp aan het buitenland
BV0900Sociale bijstand
BV0901Voorschotten
BV0902Integratie van personen met vreemde herkomst
BV0903Lokale opvanginitiatieven voor asielzoekers
BV0904Activering van tewerkstelling
BV0905Dienst voor juridische informatie en advies
BV0909Overige verrichtingen inzake sociaal beleid
BV0910Woningen voor personen met een handicap
BV0911Diensten en voorzieningen voor personen met een handicap
BV0919Overige activiteiten inzake ziekte en invaliditeit
BV0920Werkloosheid
BV0930Sociale huisvesting
BV0940Jeugdvoorzieningen
BV0941Gezinsvervangende tehuizen
BV0942Onderhoudsgelden
BV0943Gezinshulp
BV0944Preventieve gezinsondersteuning
BV0945Kinderopvang
BV0946Thuisbezorgde maaltijden
BV0947Klusjesdienst
BV0948Poetsdienst
BV0949Overige gezinshulp
BV0950Ouderenwoningen
BV0951Dienstencentra
BV0952Assistentiewoningen
BV0953Woon- en zorgcentra
BV0954Dagzorgcentra
BV0959Overige verrichtingen betreffende ouderen
BV0980Sociale geneeskunde
BV0982Ziekenhuizen
BV0983Andere verpleeg- en verzorgingsinrichtingen

Boekjaar 2021 in grafiek

Exploitatie-uitgaven boekjaar 2021 in evolutie en grafiek

Exploitatie-ontvangsten boekjaar 2021 in evolutie en grafiek

Investeringsuitgaven boekjaar 2021 in evolutie en grafiek

Investeringsontvangsten boekjaar 2021 in evolutie en grafiek

Balans boekjaar 2021 in grafiek

EXPLOITATIEVERRICHTINGEN PER BELEIDSVELD

31/12/2021

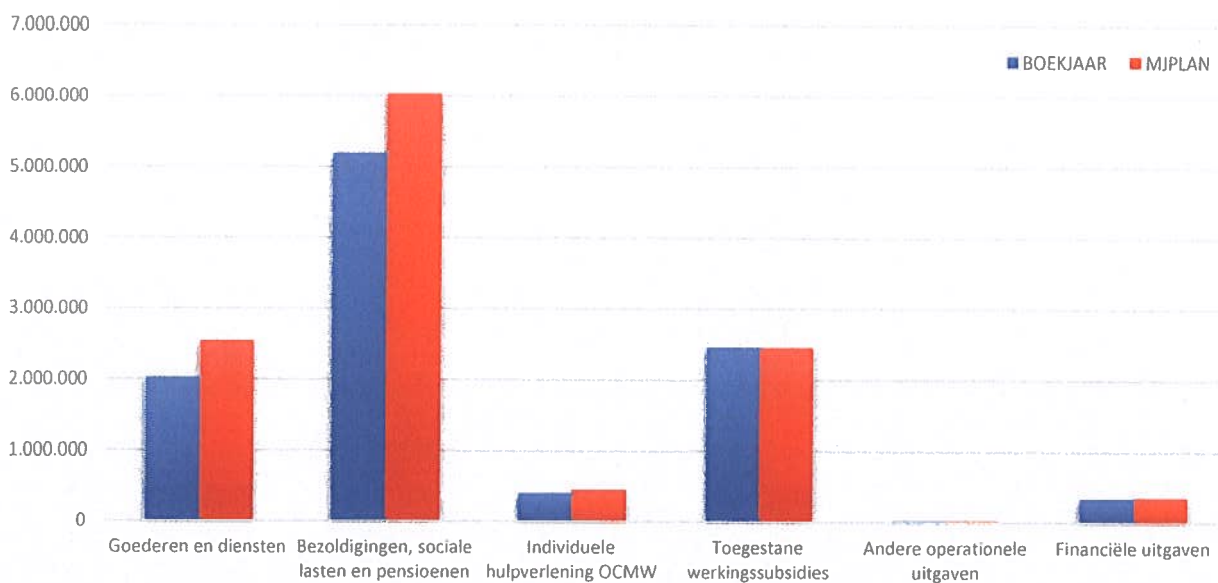
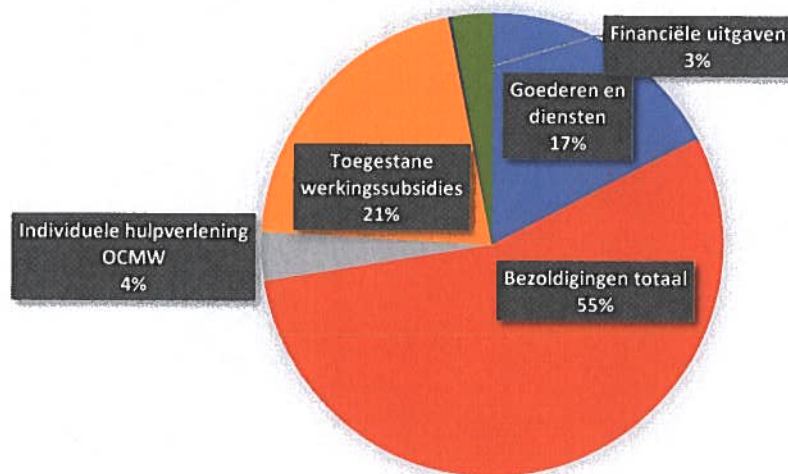
31/12/2020

I. EXPLOITATIE-UITGAVEN	Code	11.656.272	11.315.340
A. Operationele uitgaven	60/4	11.320.878	10.941.715
1. Goederen en diensten	60/1	2.025.207	1.745.242
0119 Overige algemene diensten		710.293	639.324
0800 Gewoon basisonderwijs		278.415	229.769
0200 Wegen		171.662	127.391
0600 Ruimtelijke planning		102.731	12.707
0670 Straatverlichting		95.690	97.538
0300 Ophalen en verwerken van huishoudelijk afval		92.177	26.264
0112 Personeelsdienst en vorming		67.916	69.781
0680 Groene ruimte		50.799	46.639
0430 Civiele bescherming		45.068	64.067
**** Overige beleidsvelden		410.457	431.762
2. Bezoldigingen, sociale lasten en pensioenen	62	6.417.405	6.332.170
0119 Overige algemene diensten		1.301.975	1.519.737
0800 Gewoon basisonderwijs		1.233.872	1.208.879
0945 Kinderopvang		560.611	568.761
0110 Secretariaat		559.792	544.836
0740 Sportsector- en verenigingsondersteuning		410.798	389.429
0100 Politieke organen		409.830	389.813
0111 Fiscale en financiële diensten		366.264	313.758
0900 Sociale bijstand		232.247	210.894
0951 Dienstencentra		224.249	194.625
**** Overige beleidsvelden		1.117.769	991.438
3. Individuele hulpverlening door het O.C.M.W.	648	397.677	349.381
4. Toegestane werkingsubsidies	649	2.457.919	2.480.814
0400 Politiediensten		1.053.514	989.600
0300 Ophalen en verwerken van huishoudelijk afval		465.734	460.421
0410 Brandweer		369.115	306.900
0190 Overig algemeen bestuur		199.693	152.005
0010 Algemene overdrachten tussen de verschillende bestuurlijke niveaus		76.178	120.000
0989 Overige dienstverlening inzake volksgezondheid		70.554	275.553
0948 Poetsdienst		62.663	65.383
0790 Erediensten		43.272	
0750 Jeugdsector- en verenigingsondersteuning		25.976	13.712
**** Overige beleidsvelden		91.219	97.240
5. Andere operationele uitgaven	640/7	22.670	34.108
0030 Financiële aangelegenheden		20.771	4.995
0190 Overig algemeen bestuur		863	156
0050 Patrimonium zonder maatschappelijk doel		467	1.333
**** Overige beleidsvelden		569	27.624
B. Financiële uitgaven	65	335.394	373.625
0040 Transacties in verband met de openbare schuld		334.217	369.005
0030 Financiële aangelegenheden		1.056	754
0111 Fiscale en financiële diensten		122	160
0951 Dienstencentra			3.707
C. Rechthebbenden uit het overschot van het boekjaar	694		

EXPLOITATIEUITGAVEN BOEKJAAR 2021 IN EVOLUTIE EN GRAFIEK

1. Samenstelling van de exploitatie-uitgaven 2021 - Vergelijking jaarrekening-meerjarenplan

	BOEKJAAR		MJPLAN		REAL%
Exploitatie-uitgaven	11.656.272	100%	13.069.071	100%	89%
Goederen en diensten	2.025.207	17%	2.541.707	19%	80%
Bezoldigingen, sociale lasten en pensioenen	5.187.285	45%	6.024.335	46%	86%
<i>Onderwijzend personeel ten laste van hogere overheid</i>	<i>1.230.120</i>	<i>11%</i>	<i>1.230.120</i>	<i>9%</i>	<i>100%</i>
Individuele hulpverlening OCMW	397.677	3%	445.943	3%	89%
Toegestane werkingssubsidies	2.457.919	21%	2.454.193	19%	100%
Andere operationele uitgaven	22.670	0%	21.986	0%	103%
Financiële uitgaven	335.394	3%	350.788	3%	96%
Rechthebbers uit het overschot van het boekjaar					



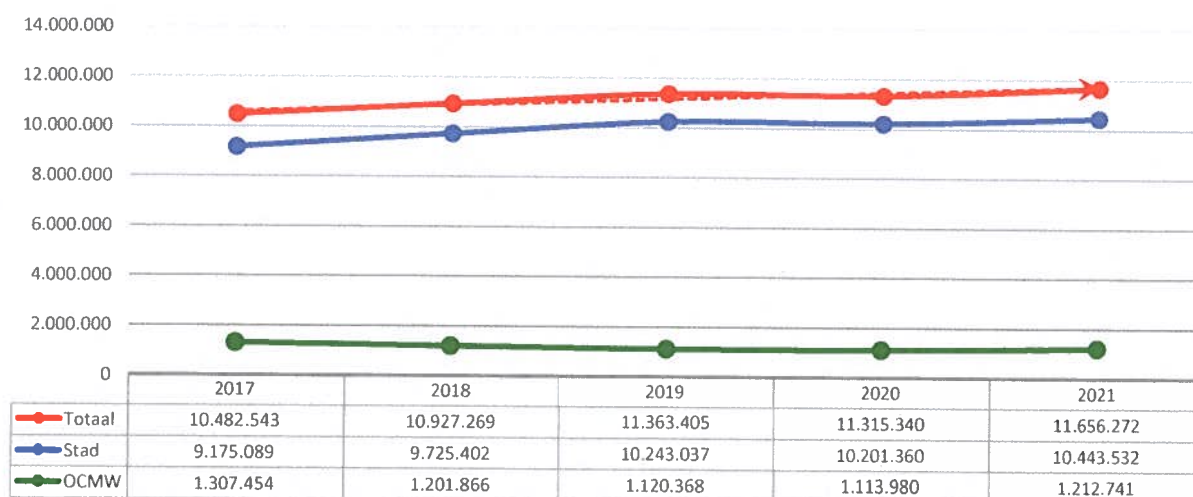
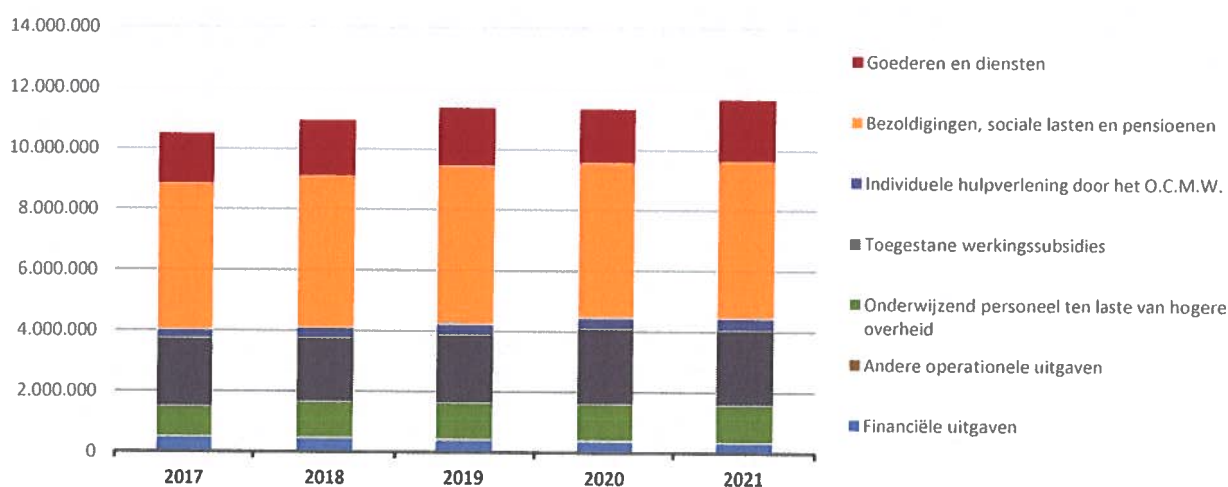
EXPLOITATIEUITGAVEN BOEKJAAR 2021 IN EVOLUTIE EN GRAFIEK

2. Evolutie van de exploitatie-uitgaven 2021-2017

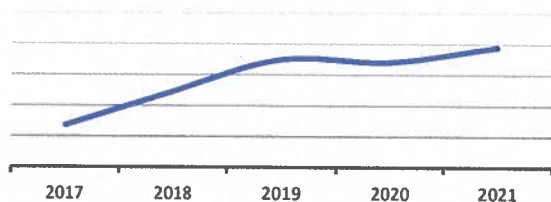
▲ stijging ▼ daling

	2021		2020		2019
▲ Exploitatie-uitgaven	11.656.272	100%	11.315.340	100%	11.363.405
▲ Goederen en diensten	2.025.207	17%	1.745.242	15%	1.904.978
▲ Bezoldigingen, sociale lasten en pensioenen	5.187.285	45%	5.126.170	45%	5.230.957
▲ <i>Onderwijzend personeel ten laste van hogere overheid</i>	<i>1.230.120</i>	<i>11%</i>	<i>1.206.000</i>	<i>11%</i>	<i>1.195.468</i>
▲ Individuele hulpverlening door het O.C.M.W.	397.677	3%	349.381	3%	353.511
▼ Toegestane werkingssubsidies *	2.457.919	21%	2.480.814	22%	2.232.865
▼ Andere operationele uitgaven	22.670	0%	34.108	0%	43.348
▼ Financiële uitgaven	335.394	3%	373.625	3%	402.278

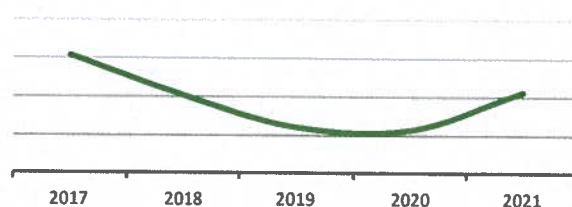
* Exclusief de 'gemeentelijke bijdrage in het tekort van het OCMW'



Gemeente

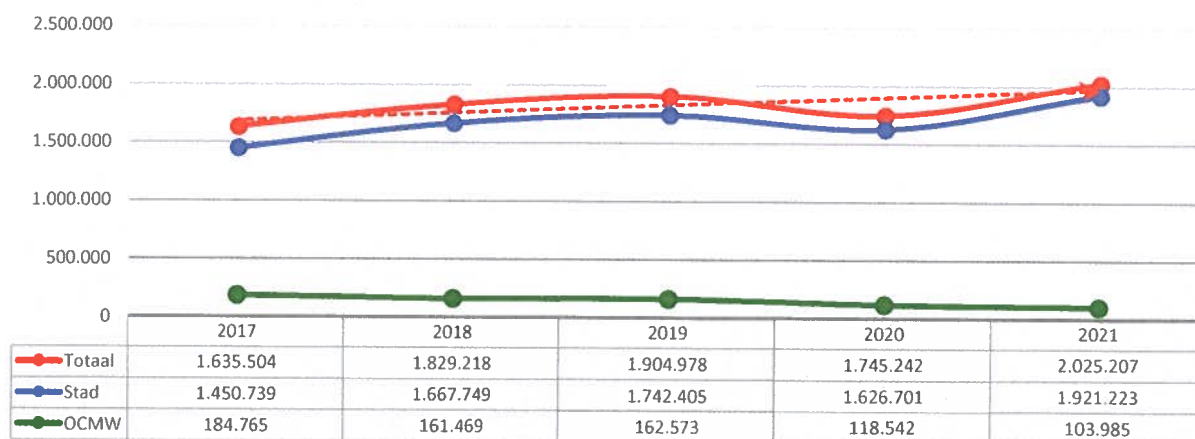
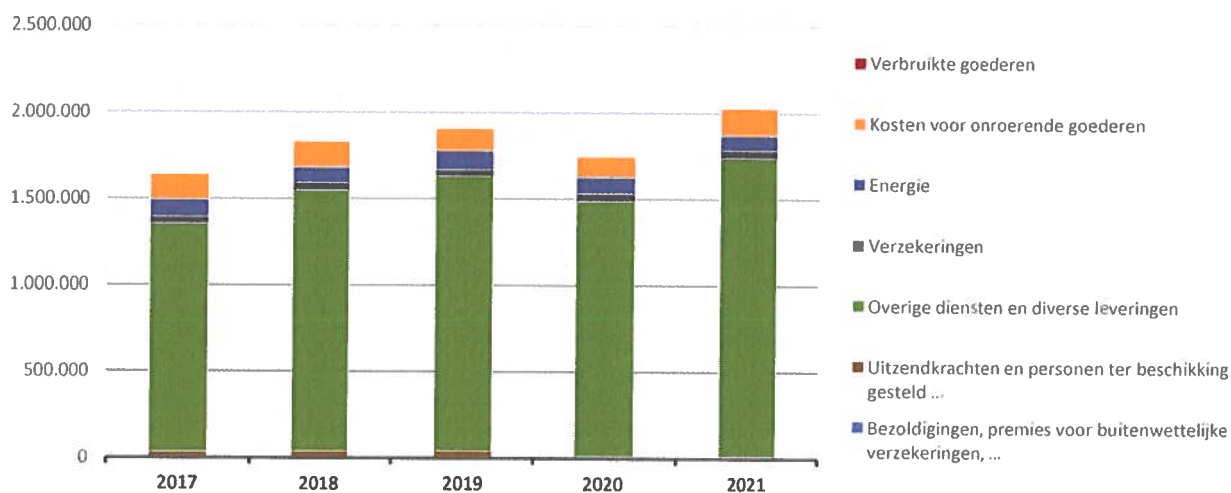


OCMW




3. Evolutie van de 'goederen en diensten' 2021-2017


	2021		2020		2019	
▲ stijging ▼ daling						
▲ Goederen en diensten	2.025.207	100%	1.745.242	100%	1.904.978	100%
▶ Verbruikte goederen						
▲ Kosten voor onroerende goederen	155.769	8%	118.765	7%	126.181	7%
▼ Energie	84.944	4%	96.044	6%	109.171	6%
▼ Elektriciteit	50.197		56.583		60.815	
▼ Gas	30.269		35.908		41.766	
▲ Aardolieproducten	4.478		3.553		6.590	
▲ Verzekeringen	42.684	2%	41.115	2%	37.596	2%
▲ Overige diensten en diverse leveringen	1.727.906	85%	1.475.746	85%	1.590.323	83%
▲ Uitzendkrachten en personen ter beschikking gesteld ...	13.905	1%	13.573	1%	41.707	2%
▶ Bezoldigingen, premies voor buitenwettelijke verzekeringen, ...						



Gemeente

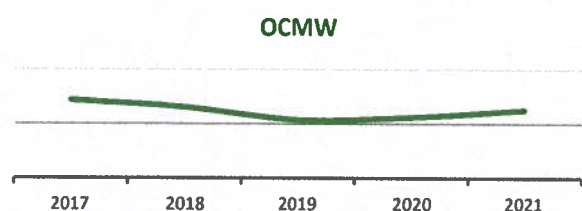
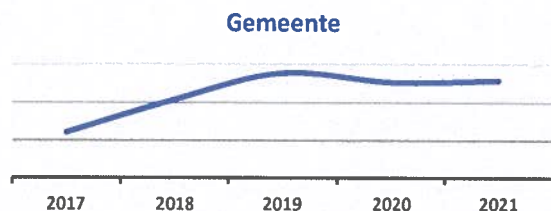
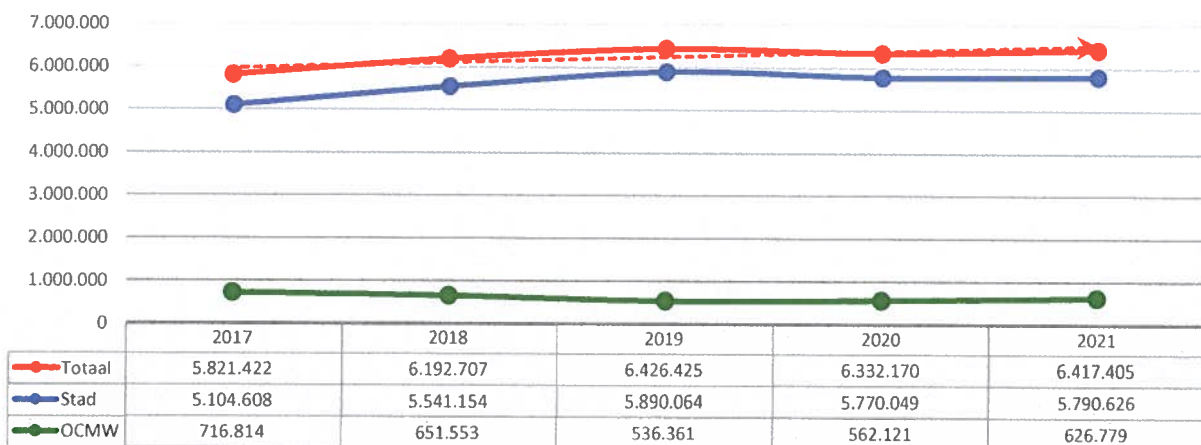
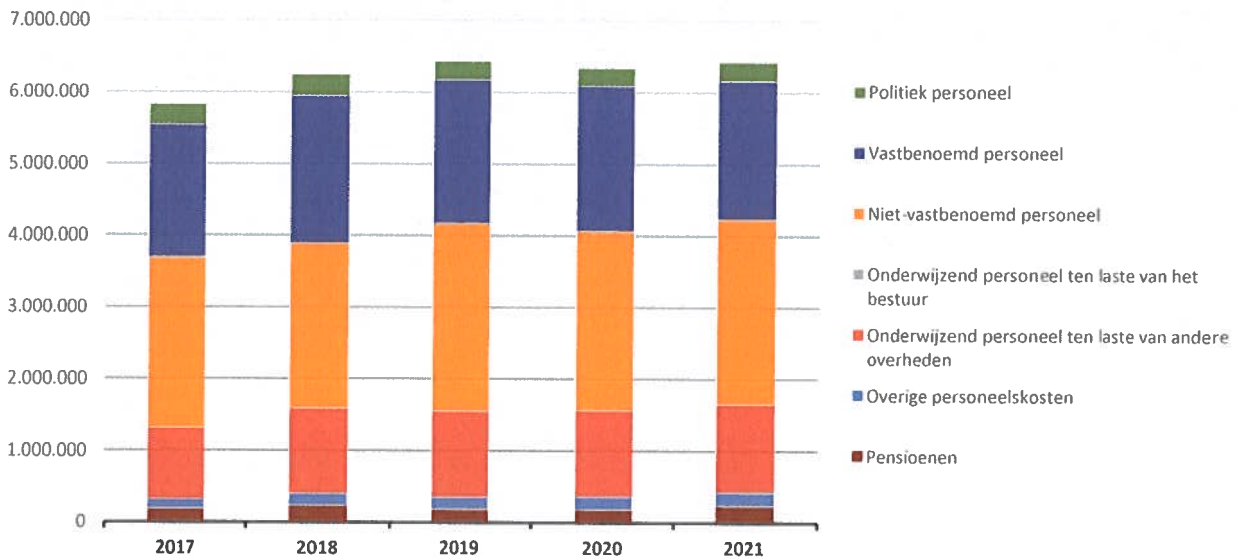


OCMW



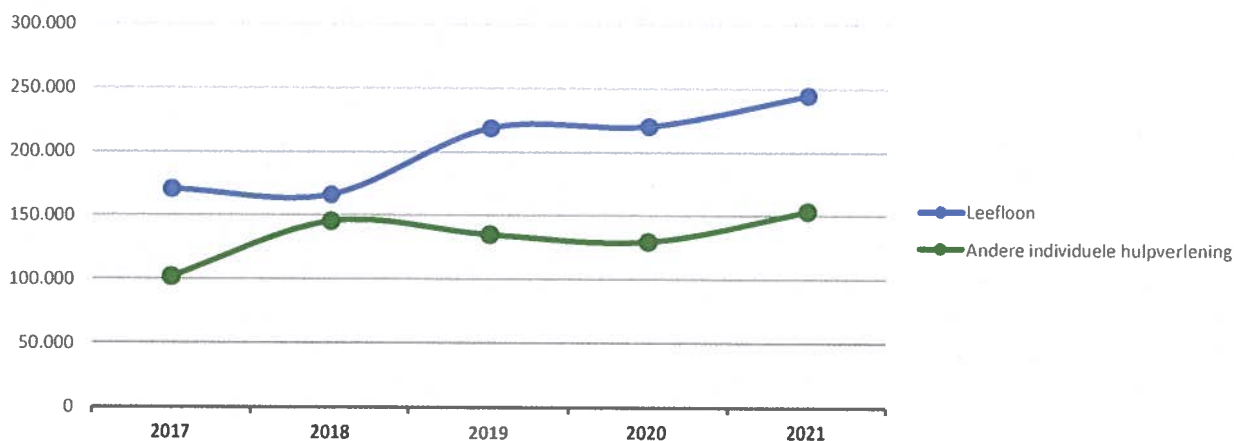
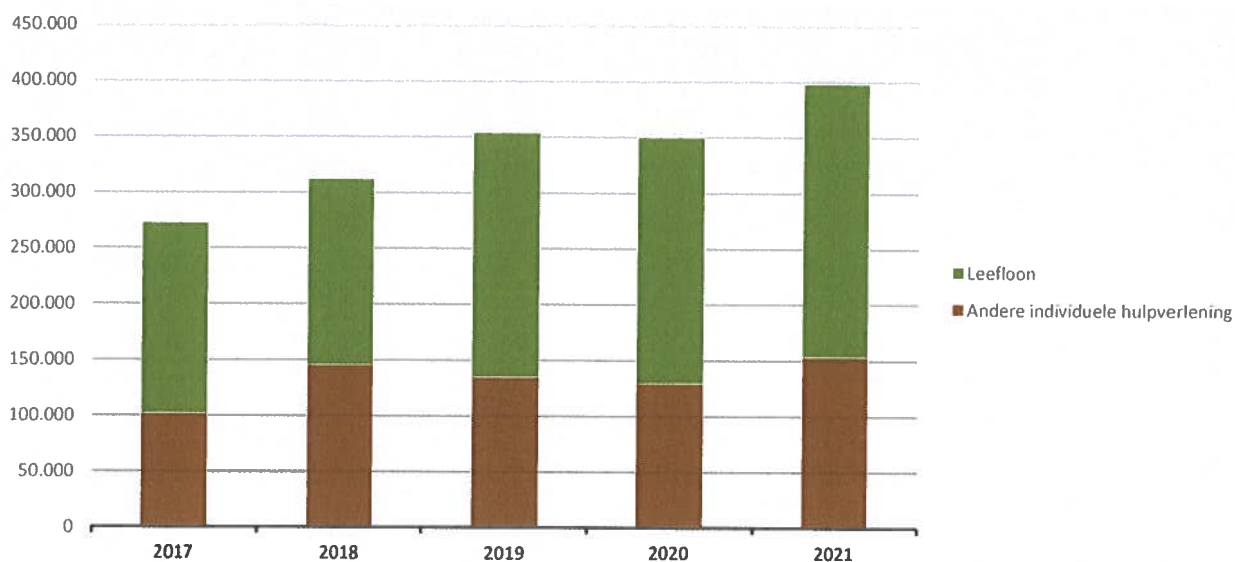
4. Evolutie van de personeelskosten 2021-2017

	2021		2020		2019
▲ stijging ▼ daling					
▲ Personeelskosten	6.417.405		6.332.170		6.426.425
▼ Bezoldigingen en werkgeversbijdragen	4.764.779	100%	4.769.357	100%	4.877.870
▲ Politiek personeel	266.983	6%	251.195	5%	256.822
▼ Vastbenoemd personeel	1.913.488	40%	2.014.109	42%	1.996.567
▲ Niet-vastbenoemd personeel	2.584.307	54%	2.504.054	53%	2.624.482
▶ Onderwijzend personeel ten laste van het bestuur					
▲ Onderwijzend personeel ten laste van andere overheden	1.230.120		1.206.000		1.195.468
▲ Overige personeelskosten	186.334		173.194		170.179
▲ Pensioenen	236.173		183.618		182.908



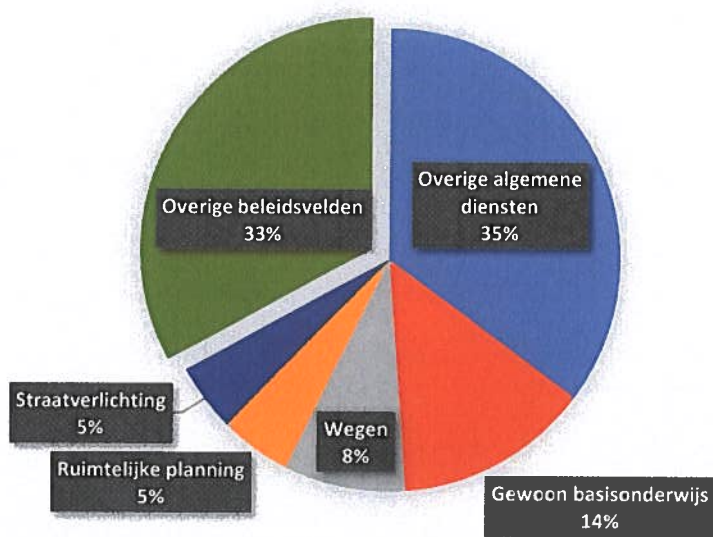
5. Evolutie van de individuele hulpverlening door het OCMW 2021-2017

	2021		2020		2019	
▲ stijging ▼ daling						
▲ Individuele hulpverlening door het OCMW	397.677	100%	349.381	100%	353.511	100%
▲ Leefloon	244.334	61%	219.905	63%	218.561	62%
▲ Andere individuele hulpverlening	153.343	39%	129.476	37%	134.950	38%



6. Verdeling van de 'goederen en diensten' per beleidsveld 2021-2020 / meerjarenplan 2021

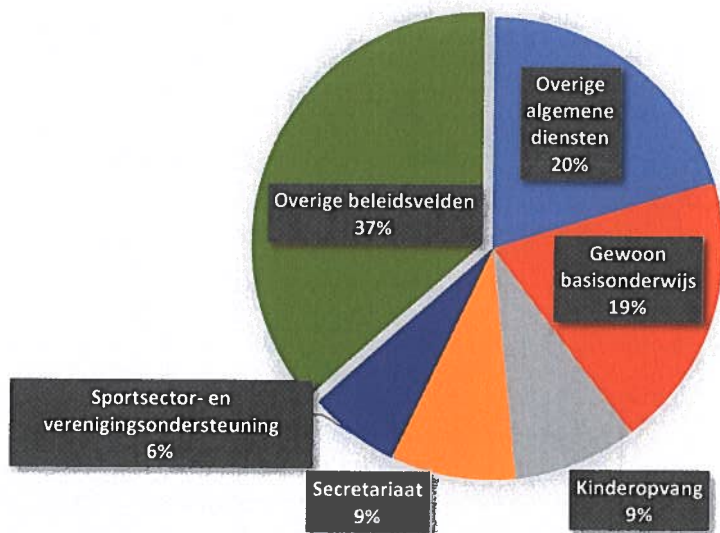
		2021		2020		MJPLAN	
		2.025.207	100%	1.745.242	100%	2.541.707	100%
▲ stijging ▼ daling							
▲	Goederen en diensten	2.025.207	100%	1.745.242	100%	2.541.707	100%
▲	0119 Overige algemene diensten	710.293	35%	639.324	37%	796.745	31%
▲	0800 Gewoon basisonderwijs	278.415	14%	229.769	13%	313.237	12%
▲	0200 Wegen	171.662	8%	127.391	7%	200.679	8%
▲	0600 Ruimtelijke planning	102.731	5%	12.707	1%	109.050	4%
▼	0670 Straatverlichting	95.690	5%	97.538	6%	116.800	5%
▲	0300 Ophalen en verwerken van huishoudelijk afval	92.177	5%	26.264	2%	71.195	3%
▼	0112 Personeelsdienst en vorming	67.916	3%	69.781	4%	69.748	3%
▲	0680 Groene ruimte	50.799	3%	46.639	3%	103.298	4%
▼	0430 Civiele bescherming	45.068	2%	64.067	4%	21.800	1%
▲	0110 Secretariaat	37.483	2%	29.377	2%	57.879	2%
▼	0530 Land-, tuin- & bosbouw	35.679	2%	57.552	3%	44.100	2%
▼	0951 Dienstencentra	32.729	2%	35.921	2%	75.871	3%
▼	0020 Fiscale aangelegenheden	32.696	2%	33.508	2%	31.894	1%
▲	0945 Kinderopvang	31.636	2%	29.153	2%	66.176	3%
▲	0750 Jeugdsector- en verenigingsondersteuning	29.657	1%	20.645	1%	37.905	1%
▲	0946 Thuisbezorgde maaltijden	29.282	1%	28.804	2%	30.000	1%
▼	0114 Organisatiebeheersing	23.293	1%	33.535	2%	57.140	2%
▲	0749 Overig sportbeleid	18.707	1%	7.768	0%	28.972	1%
▼	0903 Lokale opvanginitiatieven voor asielzoekers	17.046	1%	31.727	2%	36.993	1%
▼	0790 Erediensten	14.024	1%	16.056	1%	16.802	1%
▲	**** Overige beleidsvelden	108.224	5%	107.717	6%	255.423	10%



EXPLOITATIEUITGAVEN BOEKJAAR 2021 IN EVOLUTIE EN GRAFIEK

7. Verdeling van de personeelskosten per beleidsveld 2021-2020 / meerjarenplan 2021

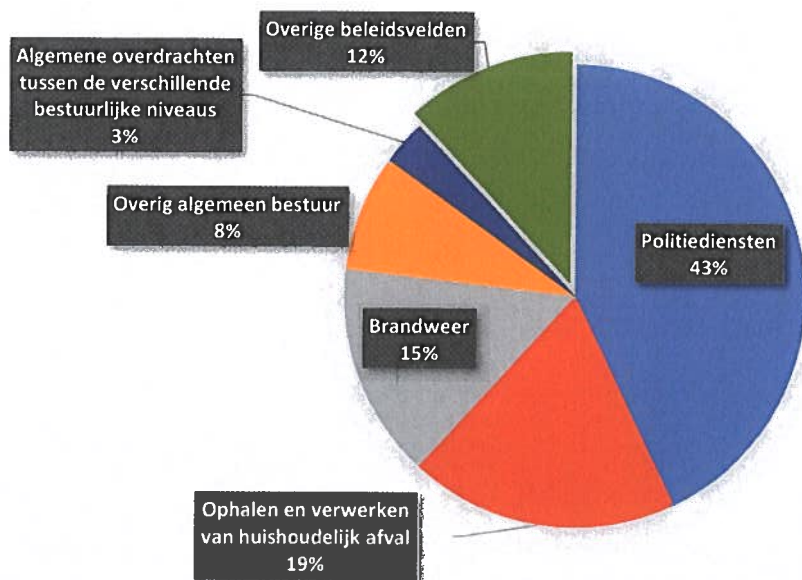
		2021		2020		MJPLAN	
▲ stijging ▼ daling							
▲	Personeelskosten	6.417.405	100%	6.332.170	100%	7.254.455	100%
▼	0119 Overige algemene diensten	1.301.975	20%	1.519.737	24%	1.791.370	25%
▲	0800 Gewoon basisonderwijs	1.233.872	19%	1.208.879	19%	1.236.746	17%
▼	0945 Kinderopvang	560.611	9%	568.761	9%	650.056	9%
▲	0110 Secretariaat	559.792	9%	544.836	9%	576.685	8%
▲	0740 Sportsector- en verenigingsondersteuning	410.798	6%	389.429	6%	458.370	6%
▲	0100 Politieke organen	409.830	6%	389.813	6%	438.864	6%
▲	0111 Fiscale en financiële diensten	366.264	6%	313.758	5%	370.370	5%
▲	0900 Sociale bijstand	232.247	4%	210.894	3%	237.145	3%
▲	0951 Dienstencentra	224.249	3%	194.625	3%	268.417	4%
▲	0112 Personeelsdienst en vorming	220.506	3%	175.385	3%	230.616	3%
▲	0600 Ruimtelijke planning	213.349	3%	168.857	3%	199.475	3%
▲	0705 Gemeenschapscentrum	193.775	3%	191.755	3%	231.109	3%
▲	0130 Administratieve dienstverlening	180.767	3%	175.647	3%	196.025	3%
▼	0703 Openbare bibliotheken	101.129	2%	105.646	2%	124.130	2%
▲	0947 Klusjesdienst	61.730	1%	50.436	1%	68.239	1%
▲	0904 Activering van tewerkstelling	55.982	1%	36.090	1%	74.642	1%
▲	0903 Lokale opvanginitiatieven voor asielzoekers	45.636	1%	43.156	1%	47.286	1%
▼	0190 Overig algemeen bestuur	22.647	0%	23.018	0%	24.744	0%
▲	0750 Jeugdsector- en verenigingsondersteuning	22.247	0%	21.447	0%	30.091	0%
▶	**** Overige beleidsvelden					75	0%



8. Verdeling van de toegestane subsidies per beleidsveld 2021-2020 / meerjarenplan 2021

▲ stijging ▼ daling

	2021		2020		MJPLAN	
▼ Toegestane subsidies	2.457.919	100%	2.480.814	100%	2.454.193	100%
▲ 0400 Politiediensten	1.053.514	43%	989.600	40%	1.018.280	41%
▲ 0300 Ophalen en verwerken van huishoudelijk afval	465.734	19%	460.421	19%	479.975	20%
▲ 0410 Brandweer	369.115	15%	306.900	12%	341.354	14%
▲ 0190 Overig algemeen bestuur	199.693	8%	152.005	6%	235.000	10%
▼ 0010 Algemene overdrachten tussen de verschillende bestuurlijke niveaus	76.178	3%	120.000	5%		
▼ 0989 Overige dienstverlening inzake volksgezondheid	70.554	3%	275.553	11%		
▼ 0948 Poetsdienst	62.663	3%	65.383	3%	74.460	3%
▲ 0790 Erediensten	43.272	2%			44.346	2%
▲ 0750 Jeugdsector- en verenigingsondersteuning	25.976	1%	13.712	1%	43.060	2%
▼ 0521 Toerisme - Sectorondersteuning	21.096	1%	21.333	1%	21.100	1%
▲ 0680 Groene ruimte	11.934	0%	7.608	0%	12.060	0%
▲ 0820 Deeltijds kunstonderwijs	11.236	0%	6.649	0%	17.950	1%
▼ 0800 Gewoon basisonderwijs	10.524	0%	11.330	0%	19.300	1%
▼ 0986 Eerstelijnsgezondheidszorg	6.173	0%	7.613	0%	6.480	0%
▲ 0944 Preventieve gezinsondersteuning	4.601	0%	4.572	0%	4.602	0%
▶ 0160 Hulp aan het buitenland	4.000	0%	4.000	0%	4.880	0%
▲ 0930 Sociale huisvesting	3.374	0%	2.372	0%	3.375	0%
▲ 0470 Dierenbescherming	3.321	0%	3.299	0%	3.325	0%
▼ 0341 Erosiebestrijding	3.259	0%	4.236	0%	4.500	0%
▲ 0911 Diensten en voorzieningen voor personen met een handicap	2.981	0%	358	0%	7.000	0%
▼ **** Overige beleidsvelden	8.719	0%	23.872	1%	113.145	5%



EXPLOITATIEVERRICHTINGEN PER BELEIDSVELD

31/12/2021

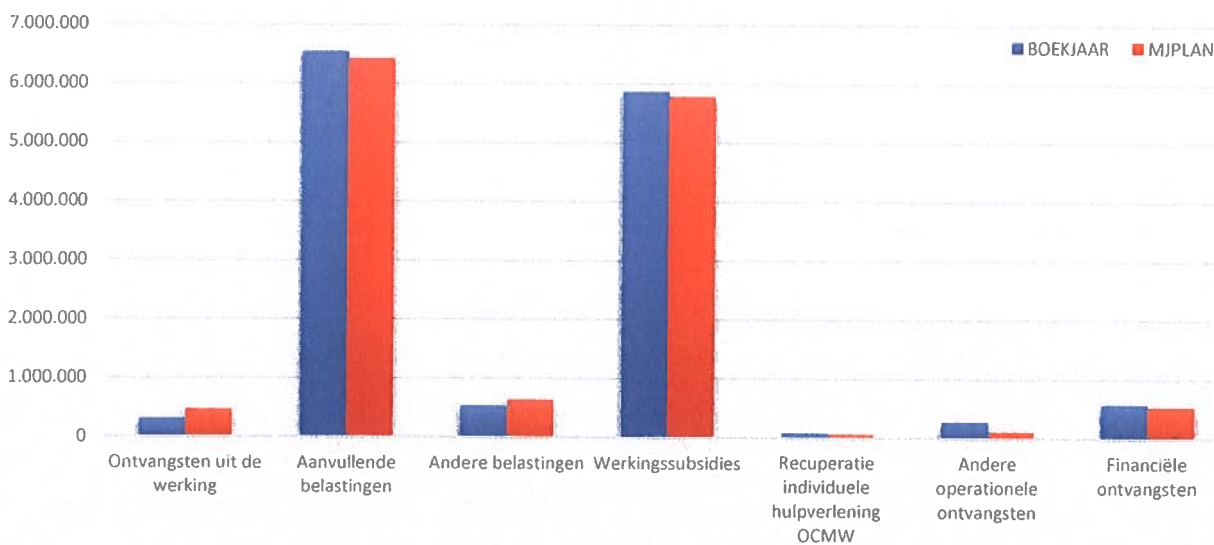
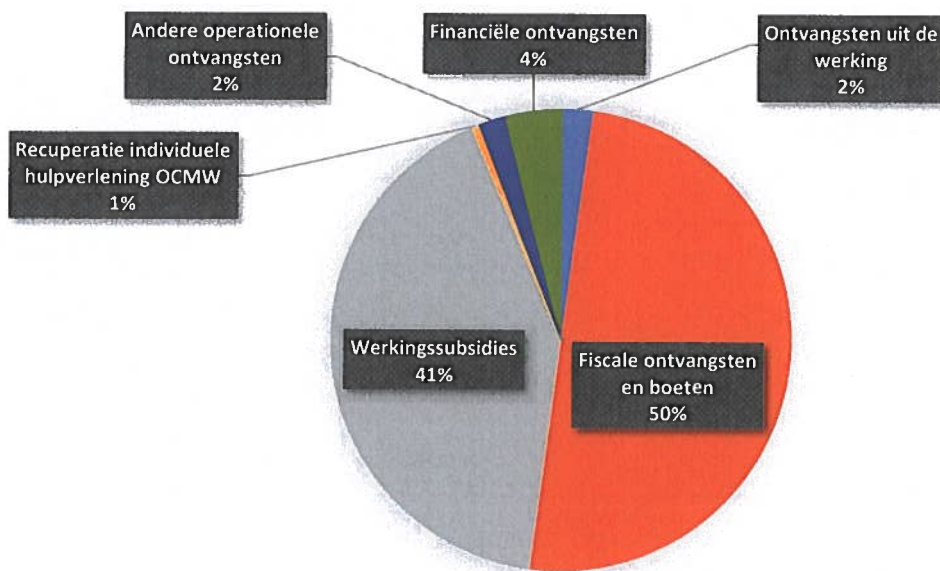
31/12/2020

II. EXPLOITATIE-ONTVANGSTEN	Code	14.148.237	14.001.889
A. Operationele ontvangsten	70/4	13.575.041	13.431.050
1. Ontvangsten uit de werking	70	299.797	358.645
0300 Ophalen en verwerken van huishoudelijk afval		89.232	66.894
0945 Kinderopvang		74.233	72.367
0946 Thuisbezorgde maaltijden		31.944	31.362
0530 Land-, tuin- & bosbouw		22.411	
0742 Sportinfrastructuur		19.558	4.195
0790 Erediensten		18.700	31.260
0400 Politiediensten		16.663	16.568
**** Overige beleidsvelden		27.056	135.999
2. Fiscale ontvangsten en boeten	73	7.066.719	7.039.411
a. Aanvullende belastingen		6.539.570	6.549.198
Opcentiemen op de onroerende voorheffing	7300	3.105.192	3.040.716
Aanvullende belasting op de personenbelasting	7301	3.269.572	3.350.755
Andere aanvullende belastingen	7302/9	164.806	157.726
b. Andere belastingen en boetes	731/9	527.149	490.213
Jaarlijkse huisvuilbelasting	73320	286.557	285.695
Leegstaande woningen en gebouwen	7374	49.894	26.040
Afgifte identiteitsbewijzen, paspoorten, trouwboekjes, uittreksels	7315	43.055	32.738
Drijfkracht	73402	37.346	35.216
Verspreiding kosteloos reclamedrukwerk	73424	36.945	33.373
Overige belastingen	****	73.353	77.152
3. Werkingsubsidies		5.862.830	5.731.858
a. Algemene werkingssubsidies		3.368.569	3.460.351
Gemeentefonds (basis- en aanvullende dotatie)	7400	2.554.504	2.515.274
Andere algemene werkingssubsidies	7401/4	814.065	945.077
b. Specifieke werkingssubsidies	7405/9	2.494.260	2.271.507
0800 Gewoon basisonderwijs		1.289.890	1.449.731
0900 Sociale bijstand		311.330	366.555
0945 Kinderopvang		299.509	78.612
0810 Gewoon secundair onderwijs		241.982	
0119 Overige algemene diensten		42.678	
0112 Personeelsdienst en vorming		39.494	32.858
0951 Dienstencentra		34.949	35.549
**** Overige beleidsvelden		234.430	308.201
4. Recuperatie individuele hulpverlening	748	76.665	65.656
5. Andere operationele ontvangsten	742/7	269.031	235.480
0119 Overige algemene diensten		77.428	25.150
0705 Gemeenschapscentrum		64.070	735
0310 Beheer van regen- en afvalwater		63.334	158.319
**** Overige beleidsvelden		64.200	51.276
B. Financiële ontvangsten	75	573.195	570.839
0640 Elektriciteitsvoorziening		550.463	336.901
0090 Overige algemene financiering		14.658	3.842
0742 Sportinfrastructuur		5.140	37.753
0040 Transacties in verband met de openbare schuld		2.180	2.362
**** Overige beleidsvelden		753	189.981
C. Tussenkost door derden in het tekort van het boekjaar	794		

EXPLOITATIEONTVANGSTEN BOEKJAAR 2021 IN EVOLUTIE EN GRAFIEK

1. Samenstelling van de exploitatieontvangsten 2021 - Vergelijking rekening-meerjarenplan

	BOEKJAAR		MJPLAN		REAL%
Exploitatieontvangsten	14.148.237	100%	13.981.024	100%	101%
Ontvangsten uit de werking	299.797	2%	459.089	3%	65%
Fiscale ontvangsten en boeten	7.066.719	50%	7.045.422	50%	100%
<i>Aanvullende belastingen</i>	<i>6.539.570</i>		<i>6.417.322</i>		<i>102%</i>
<i>Andere belastingen</i>	<i>527.149</i>		<i>628.100</i>		<i>84%</i>
Werkingsubsidies	5.862.830	41%	5.782.650	41%	101%
Recuperatie individuele hulpverlening OCMW	76.665	1%	59.590	0%	129%
Andere operationele ontvangsten	269.031	2%	107.994	1%	249%
Financiële ontvangsten	573.195	4%	526.279	4%	109%
Tussenkost door derden in het tekort van het boekjaar					

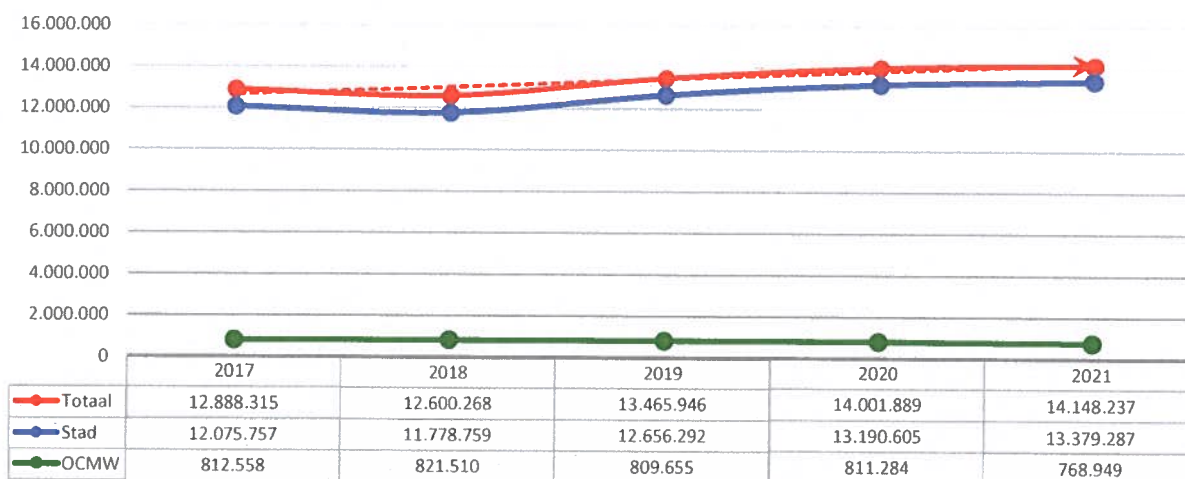
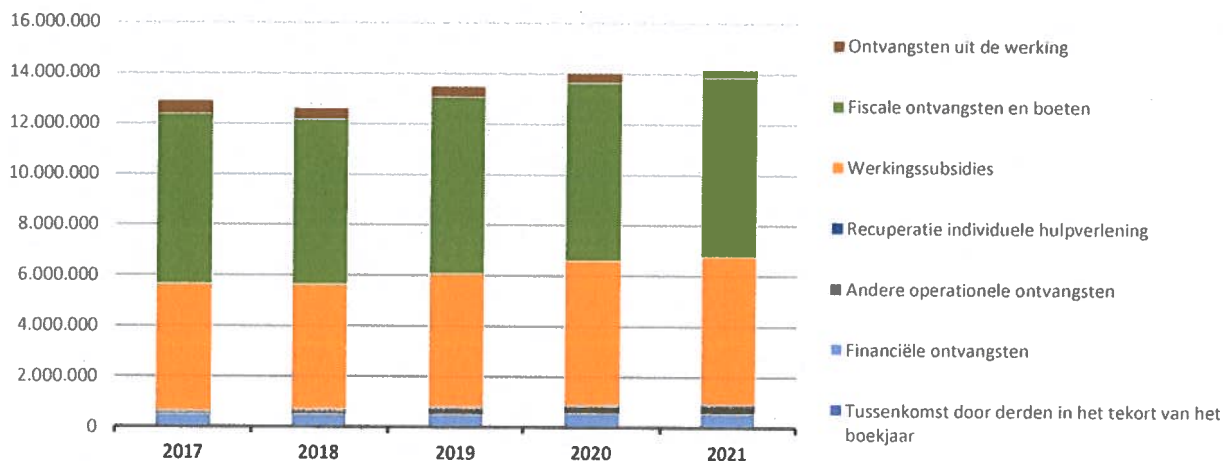


EXPLOITATIEONTVANGSTEN BOEKJAAR 2021 IN EVOLUTIE EN GRAFIEK

2. Evolutie van de exploitatie-ontvangsten 2021-2017

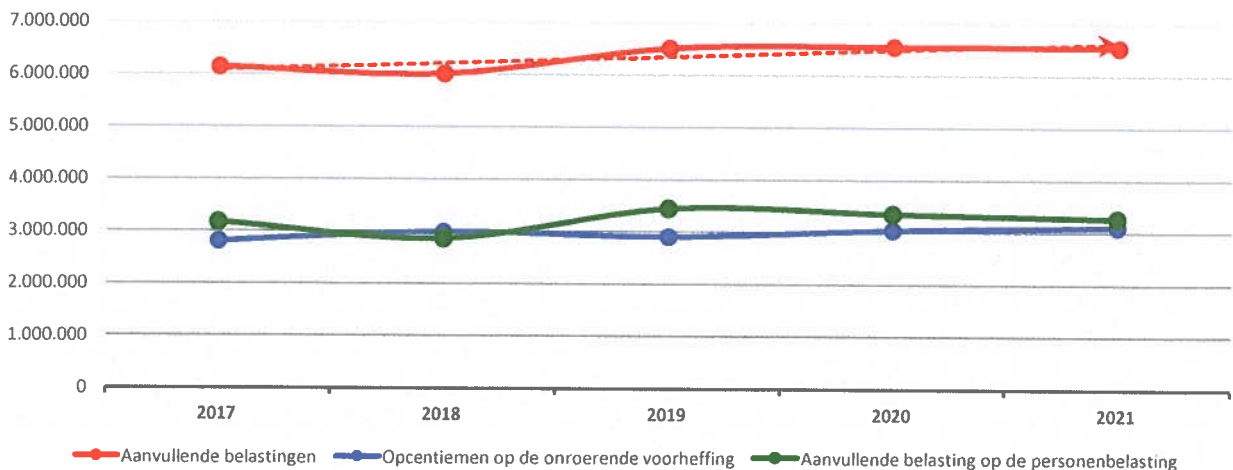
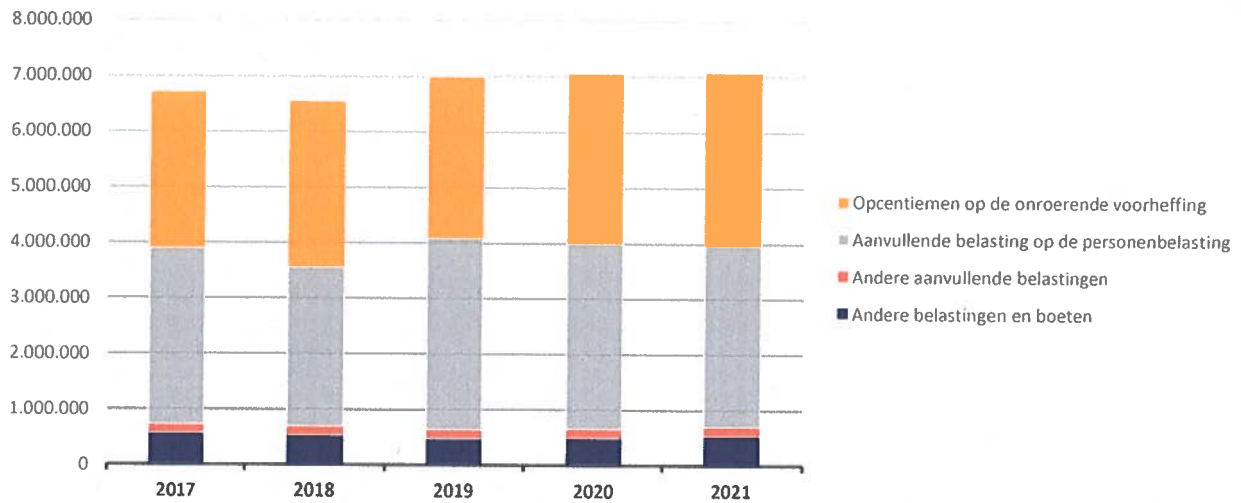
	2021		2020		2019	
▲ stijging ▼ daling						
▲ Exploitatie-ontvangsten	14.148.237	100%	14.001.889	100%	13.465.946	100%
▼ Ontvangsten uit de werking	299.797	2%	358.645	3%	405.055	3%
▲ Fiscale ontvangsten en boeten	7.066.719	50%	7.039.411	50%	6.983.285	52%
▼ <i>Aanvullende belastingen</i>	<i>6.539.570</i>		<i>6.549.198</i>		<i>6.513.087</i>	
▲ <i>Andere belastingen en boeten</i>	<i>527.149</i>		<i>490.213</i>		<i>470.198</i>	
▲ Werkingssubsidies	5.862.830	41%	5.731.858	41%	5.300.982	39%
▲ Recuperatie individuele hulpverlening	76.665	1%	65.656	0%	62.899	0%
▲ Andere operationele ontvangsten	269.031	2%	235.480	2%	205.234	2%
▲ Financiële ontvangsten	573.195	4%	570.839	4%	508.492	4%
▶ Tussenkost door derden in het tekort van het boekjaar						

* Exclusief de 'gemeentelijke bijdrage in het tekort van het OCMW'



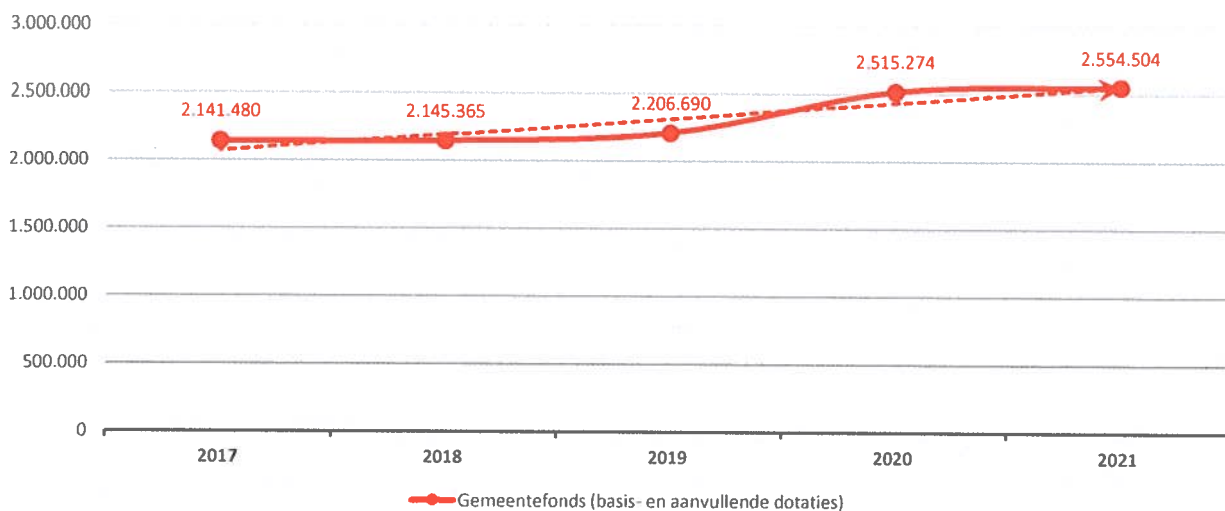
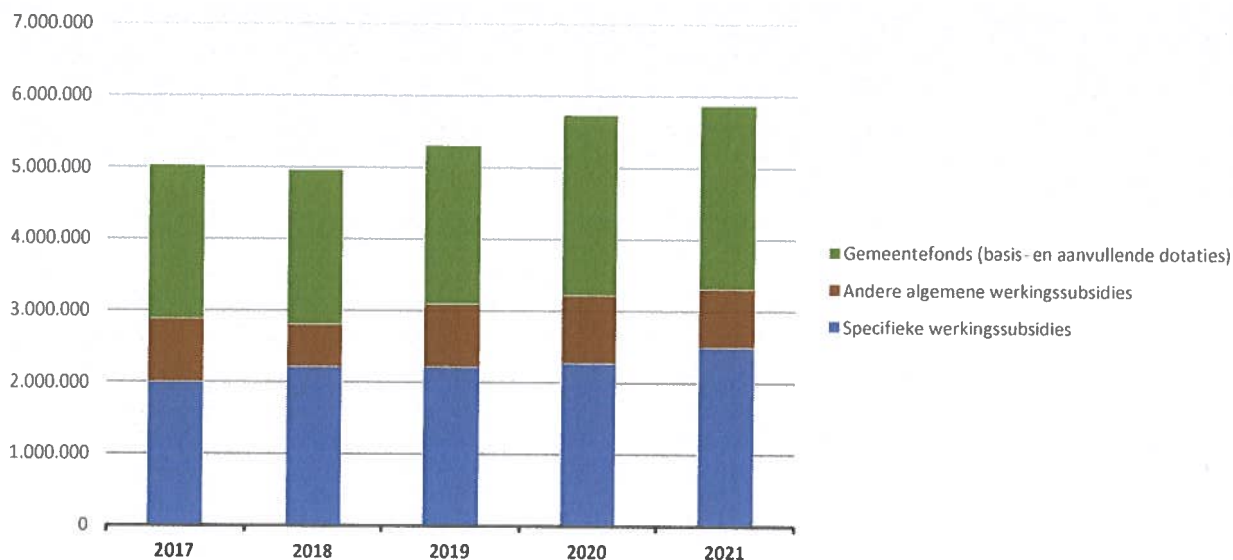
3. Evolutie van de fiscale ontvangsten en boeten 2021-2017

	2021		2020		2019	
▲ stijging ▼ daling						
▲ Fiscale ontvangsten	7.066.719		7.039.411		6.983.285	
▼ Aanvullende belastingen	6.539.570	100%	6.549.198	100%	6.513.087	100%
▲ <i>Opcntiemen op de onroerende voorheffing</i>	3.105.192	47%	3.040.716	46%	2.906.665	45%
▼ <i>Aanvullende belasting op de personenbelasting</i>	3.269.572	50%	3.350.755	51%	3.445.858	53%
▲ <i>Andere aanvullende belastingen</i>	164.806	3%	157.726	2%	160.564	2%
▲ Andere belastingen en boeten	527.149	100%	490.213	100%	470.198	100%
▲ <i>Jaarlijkse huisvuilbelasting</i>	286.557	54%	285.695	58%	280.545	60%
▲ <i>Leegstaande woningen en gebouwen</i>	49.894	9%	26.040	5%		
▲ <i>Afgifte identiteitsbewijzen, paspoorten, trouwboekjes, uitd</i>	43.055	8%	32.738	7%	56.882	12%
▲ <i>Drijfkracht</i>	37.346	7%	35.216	7%	43.856	9%
▲ <i>Verspreiding kosteloos reclamedrukwerk</i>	36.945	7%	33.373	7%	54.152	12%
▼ <i>Aanvragen omgevingsvergunningen</i>	25.588	5%	30.150	6%	15.026	3%
▶ <i>Andere belastingen op het gebruik van het openbaar domein</i>	24.021	5%	24.021	5%		
▲ <i>Andere inname openbaar domein</i>	11.021	2%	10.312	2%	8.913	2%
▲ <i>Tweede verblijven</i>	9.500	2%	8.750	2%	8.750	2%
▼ <i>Andere belastingen op de afgifte van administratieve stukke</i>	2.133	0%	3.919	1%		
▲ <i>Overige belastingen</i>	1.090	0%	0	0%	2.075	0%



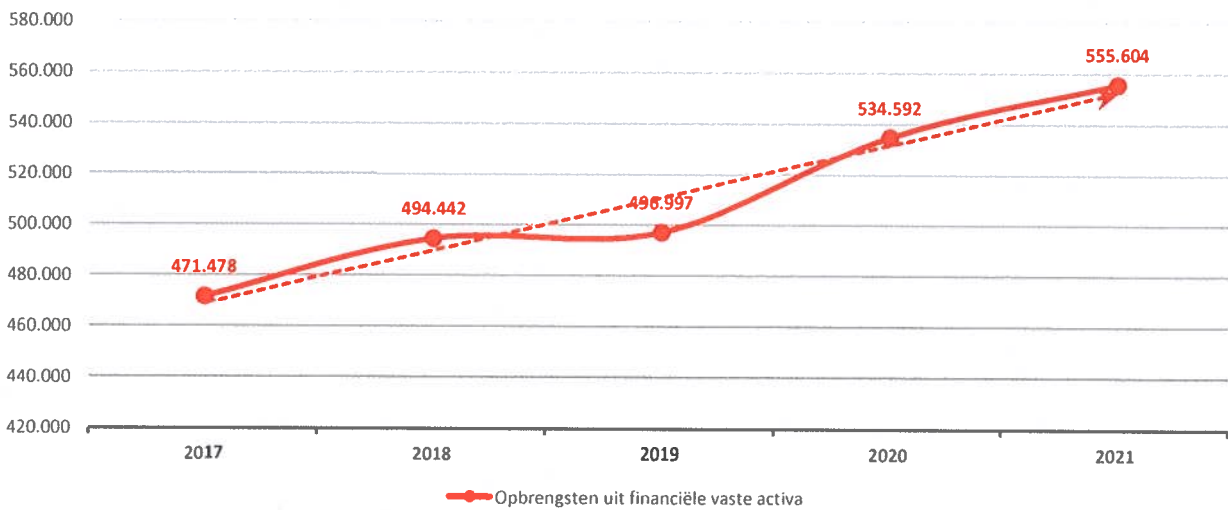
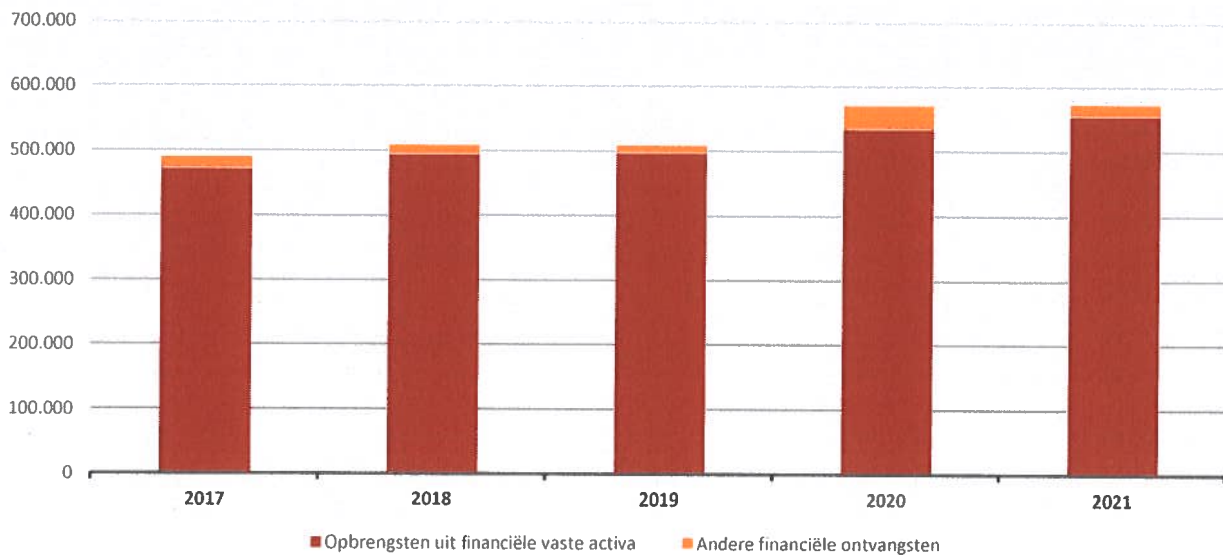
4. Evolutie van de werkingssubsidies 2021-2017

	2021		2020		2019	
▲ stijging ▼ daling						
▲ Werkingsubsidies	5.862.830	100%	5.731.858	100%	5.300.982	100%
▲ Gemeentefonds (basis- en aanvullende dotaties)	2.554.504	44%	2.515.274	44%	2.206.690	42%
▼ Andere algemene werkingssubsidies*	814.065	14%	945.077	16%	878.997	17%
▲ Specifieke werkingssubsidies	2.494.260	43%	2.271.507	40%	2.215.295	42%



5. Evolutie van de financiële ontvangsten 2021-2017

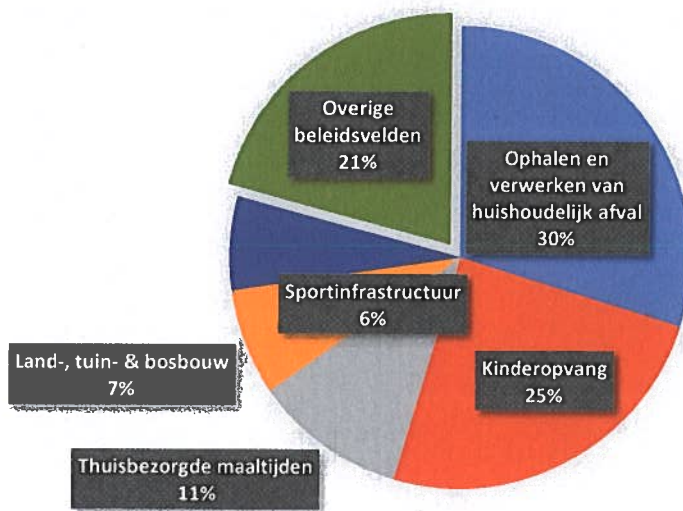
	2021		2020		2019	
▲ stijging ▼ daling						
▲ Financiële ontvangsten	573.195	100%	570.839	100%	508.492	100%
▲ Opbrengsten uit financiële vaste activa	555.604	97%	534.592	94%	496.997	98%
▼ Andere financiële ontvangsten	17.592	3%	36.247	6%	11.494	2%



6. Verdeling van de ontvangsten uit de werking per beleidsveld 2021-2020 / meerjarenplan 2021

▲ stijging ▼ daling

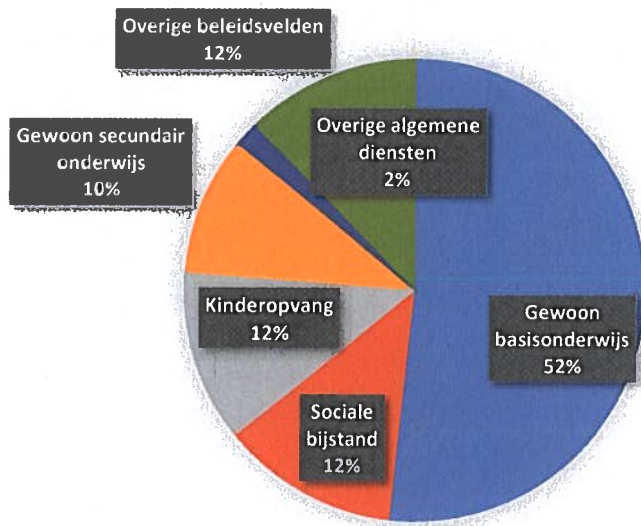
	2021		2020		MJPLAN	
▼ Ontvangsten uit de werking	299.797	100%	358.645	100%	459.089	100%
▲ 0300 Ophalen en verwerken van huishoudelijk afval	89.232	30%	66.894	19%	76.500	17%
▲ 0945 Kinderopvang	74.233	25%	72.367	20%	138.300	30%
▲ 0946 Thuisbezorgde maaltijden	31.944	11%	31.362	9%	34.000	7%
▲ 0530 Land-, tuin- & bosbouw	22.411	7%				
▲ 0742 Sportinfrastructuur	19.558	7%	4.195	1%	6.152	1%
▼ 0790 Erediensten	18.700	6%	31.260	9%	25.730	6%
▲ 0400 Politiediensten	16.663	6%	16.568	5%		
▼ 0951 Dienstencentra	9.122	3%	9.952	3%	28.883	6%
▼ 0947 Klusjesdienst	4.294	1%	10.325	3%	18.500	4%
▲ 0750 Jeugdsector- en verenigingsondersteuning	4.175	1%	3.310	1%	6.750	1%
▼ **** Overige beleidsvelden	9.465	3%	112.412	31%	124.274	27%



7. Verdeling van de specifieke werkingssubsidies per beleidsveld 2021-2020 / meerjarenplan 2021

▲ stijging ▼ daling

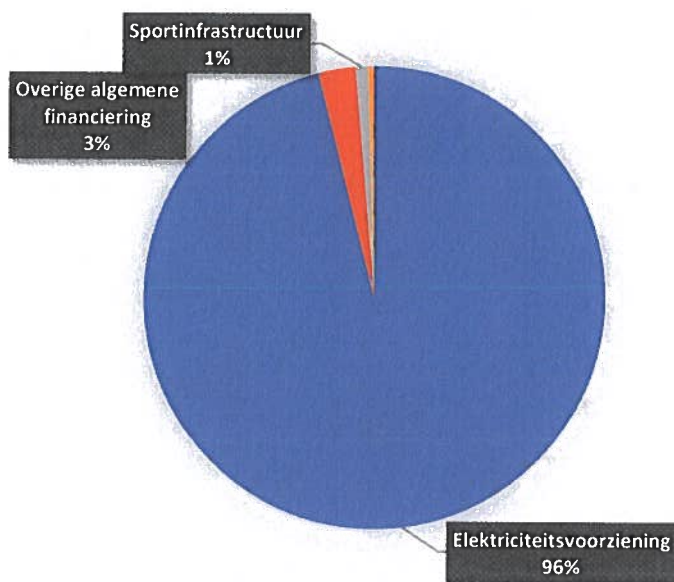
	2021		2020		MJPLAN	
▲ Specifieke werkingssubsidies	2.494.260	100%	2.271.507	100%	2.346.400	100%
▼ 0800 Gewoon basisonderwijs	1.289.890	52%	1.449.731	64%	1.287.215	55%
▼ 0900 Sociale bijstand	311.330	12%	366.555	16%	363.851	16%
▲ 0945 Kinderopvang	299.509	12%	78.612	3%	116.222	5%
▲ 0810 Gewoon secundair onderwijs	241.982	10%			142.800	6%
▲ 0119 Overige algemene diensten	42.678	2%				
▲ 0112 Personeelsdienst en vorming	39.494	2%	32.858	1%	50.950	2%
▼ 0951 Dienstencentra	34.949	1%	35.549	2%	47.790	2%
▲ 0740 Sportsector- en verenigingsondersteuning	33.270	1%			30.150	1%
▲ 0750 Jeugdsector- en verenigingsondersteuning	32.918	1%	31.858	1%	33.060	1%
▼ 0903 Lokale opvanginitiatieven voor asielzoekers	32.373	1%	48.501	2%	97.349	4%
▼ **** Overige beleidsvelden	135.867	5%	227.842	10%	177.013	8%



8. Verdeling van de financiële ontvangsten per beleidsveld 2021-2020 / meerjarenplan 2021

▲ stijging ▼ daling

	2021		2020		MJPLAN	
▲ Financiële ontvangsten	573.195	100%	570.839	100%	526.279	100%
▲ 0640 Elektriciteitsvoorziening	550.463	96%	336.901	59%	368.220	70%
▲ 0090 Overige algemene financiering	14.658	3%	3.842	1%	6.000	1%
▼ 0742 Sportinfrastructuur	5.140	1%	37.753	7%		
▼ 0040 Transacties in verband met de openbare schuld	2.180	0%	2.362	0%	2.009	0%
▼ 0030 Financiële aangelegenheden	753	0%	10.085	2%	3.850	1%
▼ 0650 Gasvoorziening			61.445	11%	34.000	6%
▼ 0660 Communicatievoorzieningen			98.494	17%	112.200	21%
▼ 0111 Fiscale en financiële diensten			17	0%		
▼ **** Overige beleidsvelden			19.941	3%		



INVESTERINGSVERRICHTINGEN PER BELEIDSVELD

31/12/2021

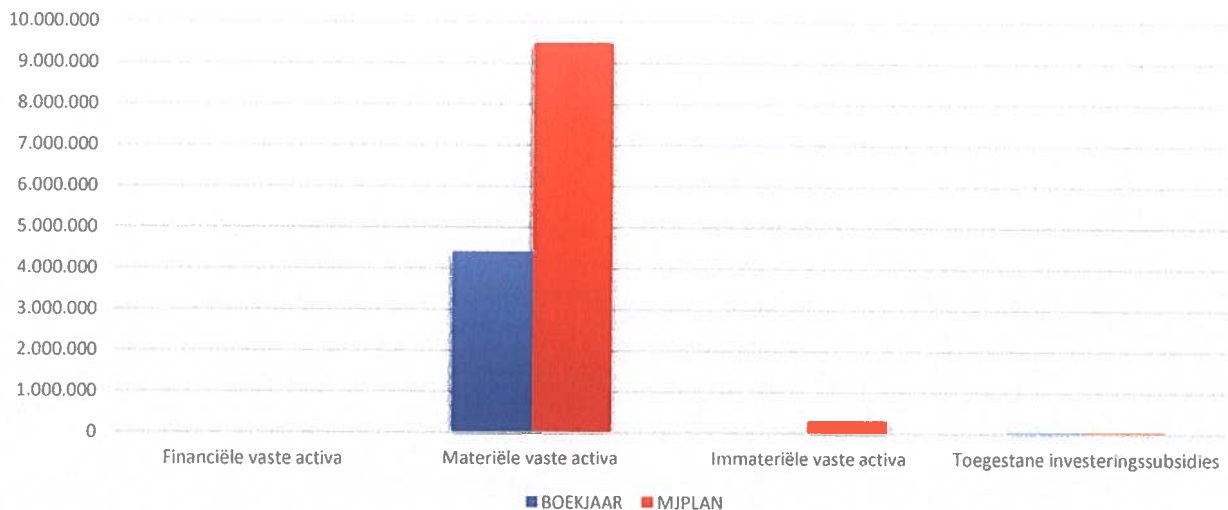
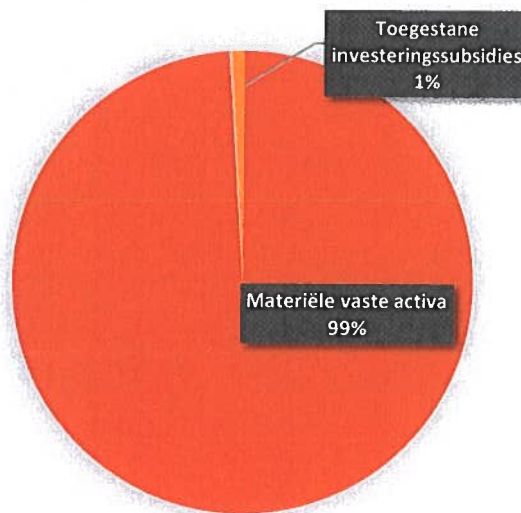
31/12/2020

UITGAVEN	Code	4.447.276	1.666.562
I. Investerings in financiële vaste activa	28		
II. Investerings in materiële vaste activa		4.397.888	1.612.403
Onroerende goederen		4.108.023	1.509.307
0800 Gewoon basisonderwijs		2.714.615	913.526
0119 Overige algemene diensten		700.267	20.857
0670 Straatverlichting		580.038	
0200 Wegen		112.590	134.617
0190 Overig algemeen bestuur		266	368.171
0742 Sportinfrastructuur		247	
0945 Kinderopvang			29.726
0290 Overige mobiliteit en verkeer			36.981
**** Overige beleidsvelden			5.430
Roerende goederen		289.865	103.095
0200 Wegen		197.683	
0119 Overige algemene diensten		50.263	55.154
0190 Overig algemeen bestuur		33.711	42.857
0800 Gewoon basisonderwijs		5.549	
0947 Klusjesdienst		1.622	
0742 Sportinfrastructuur		1.037	
0750 Jeugdsector- en verenigingsondersteuning			1.376
0945 Kinderopvang			3.708
Vooruitbetalingen op investeringen in materiële vaste activa	2906		
III. Investerings in immateriële vaste activa	21	9.696	21.511
0119 Overige algemene diensten		9.696	
**** Overige beleidsvelden			21.511
IV. Toegestane investeringssubsidies	664	39.692	32.648
0740 Sportsector- en verenigingsondersteuning		34.168	21.949
0750 Jeugdsector- en verenigingsondersteuning		5.524	10.700

INVESTERINGSUITGAVEN BOEKJAAR 2021 IN EVOLUTIE EN GRAFIEK

1. Samenstelling van de investeringsuitgaven 2021 - Vergelijking rekening-meerjarenplan

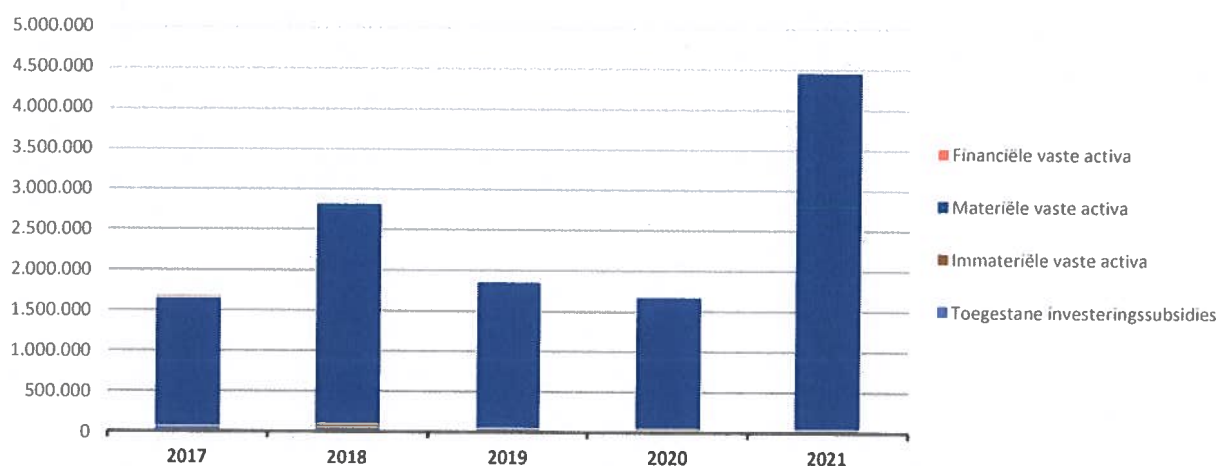
	BOEKJAAR		MJPLAN		REAL%
Investeringsuitgaven	4.447.276	100%	9.847.138	100%	45%
Financiële vaste activa					
Materiële vaste activa	4.397.888	99%	9.494.097	95%	46%
Gemeenschapsgoederen en bedrijfsmatige MVA	4.397.888		9.494.097		46%
<i>Terreinen en gebouwen</i>	3.407.764		6.511.405		52%
<i>Wegen en overige infrastructuur</i>	120.221		2.025.487		6%
<i>Roerende goederen</i>	289.865		957.205		30%
<i>Leasing en soortgelijke rechten</i>	580.038				
<i>Erfgoed</i>					
Andere materiële vaste activa					
<i>Terreinen en gebouwen</i>					
<i>Roerende goederen</i>					
Immateriële vaste activa	9.696	0%	305.989	3%	3%
Toegestane investeringssubsidies	39.692	1%	47.052	0%	84%



INVESTERINGSUITGAVEN BOEKJAAR 2021 IN EVOLUTIE EN GRAFIEK

2. Evolutie van de investeringsuitgaven 2021-2017

	2021		2020		2019	
Investeringsuitgaven	4.447.276	100%	1.666.562	100%	1.858.229	100%
Financiële vaste activa					2.340	0%
Materiële vaste activa	4.397.888	99%	1.612.403	97%	1.801.081	97%
Gemeenschapsgoederen en bedrijfsmatige MVA	4.397.888		1.612.403		1.801.081	
<i>Terreinen en gebouwen</i>	3.407.764		1.285.595		451.337	
<i>Wegen en overige infrastructuur</i>	120.221		223.713		1.316.272	
<i>Roerende goederen</i>	289.865		103.095		30.603	
<i>Leasing en soortgelijke rechten</i>	580.038					
<i>Erfgoed</i>					2.870	
Overige materiële vaste activa						
<i>Onroerende goederen</i>						
<i>Roerende goederen</i>						
Immateriële vaste activa	9.696	0%	21.511	1%	10.337	1%
Toegestane investeringssubsidies	39.692	1%	32.648	2%	44.470	2%



INVESTERINGSUITGAVEN BOEKJAAR 2021 IN EVOLUTIE EN GRAFIEK

3. Verdeling van de investeringsuitgaven per beleidsveld 2021-2020 / meerjarenplan 2021

	2021		2020		MJPLAN	
Financiële vaste activa						
0300 Ophalen en verwerken van huishoudelijk afval						
0030 Financiële aangelegenheden						
Materiële vaste activa	4.397.888	100%	1.612.403	100%	9.494.097	100%
0800 Gewoon basisonderwijs	2.720.164	62%	913.526	57%	3.293.974	35%
0119 Overige algemene diensten	750.529	17%	76.011	5%	1.355.589	14%
0670 Straatverlichting	580.038	13%				
0200 Wegen	310.273	7%	134.617	8%	2.125.083	22%
0190 Overig algemeen bestuur	33.977	1%	411.028	25%	370.622	4%
0947 Klusjesdienst	1.622	0%			1.650	0%
0742 Sportinfrastructuur	1.284	0%			30.000	0%
0903 Lokale opvanginitiatieven voor asielzoekers					10.000	0%
0329 Overige vermindering van milieuverontreiniging					25.000	0%
0290 Overige mobiliteit en verkeer			36.981	2%	7.019	0%
0341 Erosiebestrijding					145.000	2%
0130 Administratieve dienstverlening						
0350 Klimaat en energie					80.000	1%
0319 Overig waterbeheer						
0400 Politiediensten						
**** Overige beleidsvelden			40.240	2%	2.050.160	22%
Imateriële vaste activa	9.696	100%	21.511	100%	305.989	100%
0119 Overige algemene diensten	9.696	100%			100.000	33%
0742 Sportinfrastructuur					30.000	10%
0600 Ruimtelijke planning					105.000	34%
0200 Wegen					20.000	7%
0945 Kinderopvang						
**** Overige beleidsvelden			21.511	100%	50.989	17%
Toegestane investeringssubsidies	39.692	100%	32.648	100%	47.052	100%
0740 Sportsector- en verenigingsondersteuning	34.168	86%	21.949	67%	36.926	78%
0750 Jeugdsector- en verenigingsondersteuning	5.524	14%	10.700	33%	10.125	22%
0800 Gewoon basisonderwijs						
0600 Ruimtelijke planning						
0200 Wegen						

INVESTERINGSVERRICHTINGEN PER BELEIDSVELD

31/12/2021

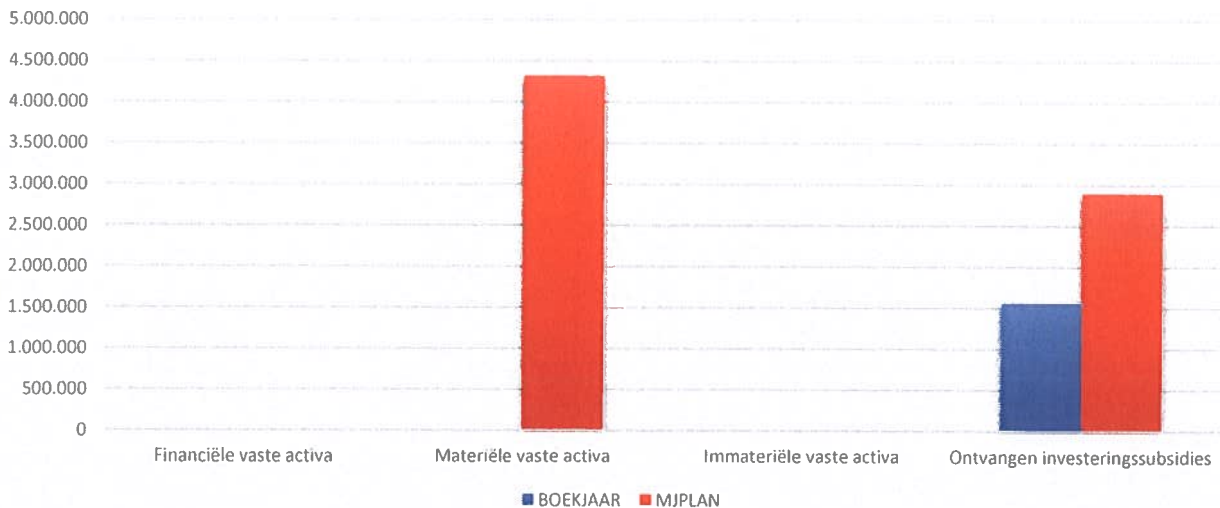
31/12/2020

ONTVANGSTEN	Code	1.555.148	624.044
I. Verkoop van financiële vaste activa	28		270.805
0670 Straatverlichting			260.805
0119 Overige algemene diensten			10.000
II. Verkoop van materiële vaste activa			
Onroerende goederen			
Roerende goederen			
Vooruitbetalingen op investeringen in materiële vaste activa	176		
III. Verkoop van immateriële vaste activa	21		
IV. Investeringsubsidies en -schenkingen	150-18-4951/2	1.555.148	353.239
0800 Gewoon basisonderwijs		1.555.148	357.033
0903 Lokale opvanginitiatieven voor asielzoekers			-3.794

INVESTERINGSONTVANGSTEN BOEKJAAR 2021 IN EVOLUTIE EN GRAFIEK

1. Samenstelling van de investeringsontvangsten 2021 - Vergelijking rekening-meerjarenplan

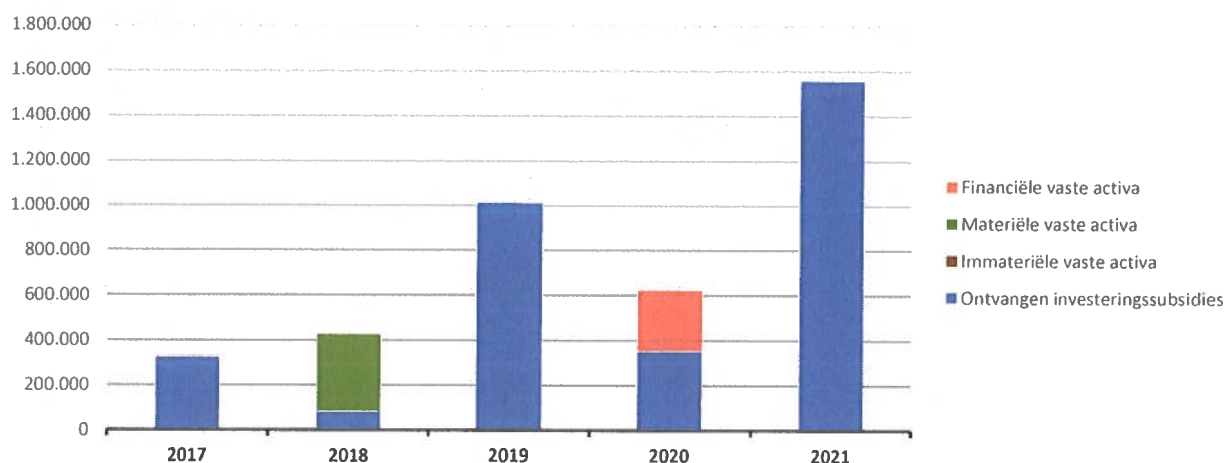
	BOEKJAAR		MJPLAN		REAL%
Investeringsontvangsten	1.555.148	100%	7.209.944	100%	22%
Financiële vaste activa					
Materiële vaste activa			4.315.500	60%	
Gemeenschapsgoederen en bedrijfsmatige MVA			<i>4.315.500</i>		
<i>Terreinen en gebouwen</i>			<i>3.758.000</i>		
<i>Wegen en overige infrastructuur</i>			<i>525.000</i>		
<i>Roerende goederen</i>			<i>32.500</i>		
<i>Leasing en soortgelijke rechten</i>					
<i>Erfgoed</i>					
Andere materiële vaste activa					
<i>Onroerende goederen</i>					
<i>Roerende goederen</i>					
Immateriële vaste activa					
Ontvangen investeringssubsidies	1.555.148	100%	2.894.444	40%	54%



INVESTERINGSONTVANGSTEN BOEKJAAR 2021 IN EVOLUTIE EN GRAFIEK

2. Evolutie van de investeringsontvangsten 2021-2017

	2021		2020		2019	
Investeringsontvangsten	1.555.148	100%	624.044	100%	1.011.328	100%
Financiële vaste activa			270.805	43%		
Materiële vaste activa						
Gemeenschapsgoederen en bedrijfsmatige MVA						
<i>Terreinen en gebouwen</i>						
<i>Wegen en overige infrastructuur</i>						
<i>Roerende goederen</i>						
<i>Leasing en soortgelijke rechten</i>						
<i>Erfgoed</i>						
Overige materiële vaste activa						
<i>Onroerende goederen</i>						
<i>Roerende goederen</i>						
Immateriële vaste activa						
Ontvangen investeringssubsidies	1.555.148	100%	353.239	57%	1.011.328	100%

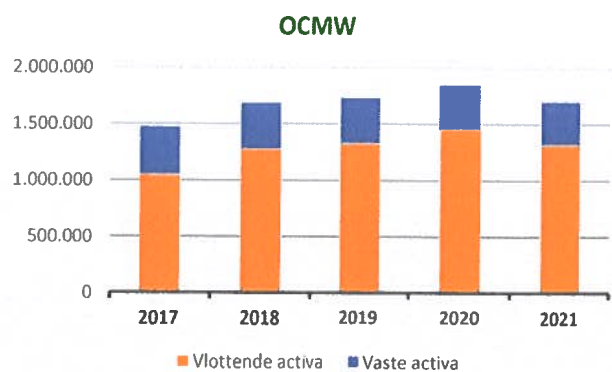
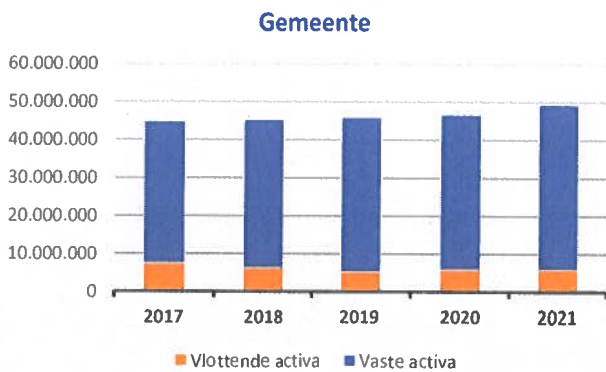
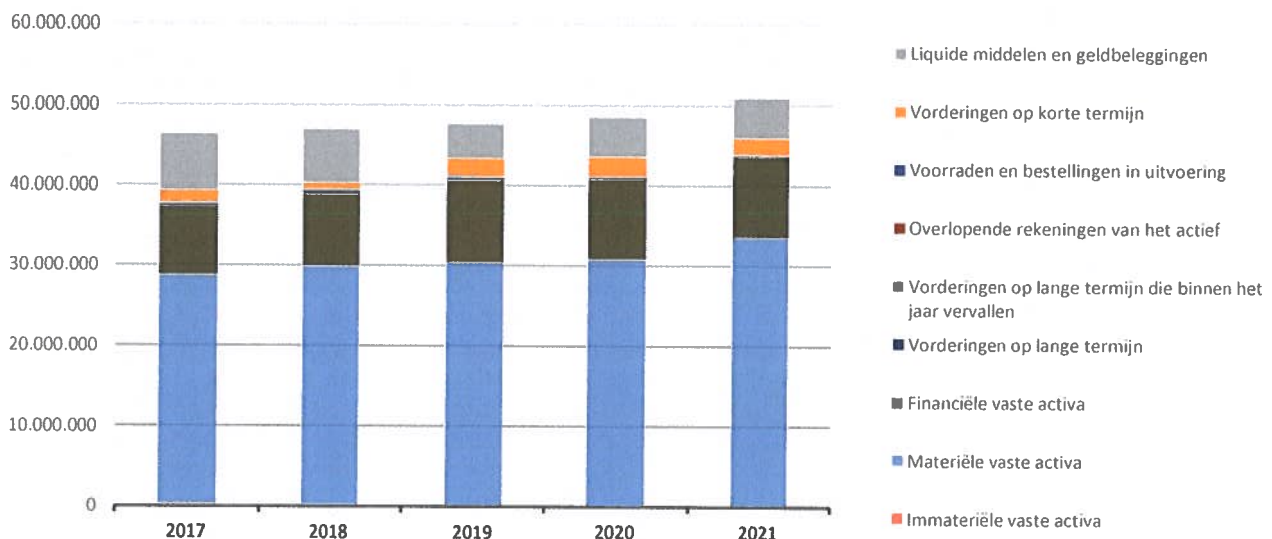


ACTIVA	2021	2020
I. Vlottende activa	7.080.854,36	7.382.540,22
A. Liquide middelen en geldbeleggingen	4.931.927,38	4.910.552,04
B. Vorderingen op korte termijn	2.110.080,05	2.431.087,20
1. Vorderingen uit ruiltransacties	933.956,89	1.303.153,77
2. Vorderingen uit niet-ruiltransacties	1.176.123,16	1.127.933,43
C. Voorraden en bestellingen in uitvoering	0,00	0,00
D. Overlopende rekeningen van het actief	0,00	15,18
E. Vorderingen op lange termijn die binnen het jaar vervallen	38.846,93	40.885,80
II. Vaste activa	43.790.994,96	41.062.624,76
A. Vorderingen op lange termijn	254.421,45	267.485,73
1. Vorderingen uit ruiltransacties	254.421,45	267.485,73
2. Vorderingen uit niet-ruiltransacties	0,00	0,00
B. Financiële vaste activa	9.980.250,59	9.980.250,59
1. Extern verzelfstandigde agentschappen	0,00	0,00
2. Intergemeentelijke samenwerkingsverbanden en soortgelijke entiteiten	9.949.071,62	9.949.071,62
3. OCMW-verenigingen	0,00	0,00
4. Andere financiële vaste activa	31.178,97	31.178,97
C. Materiële vaste activa	33.523.154,03	30.772.006,93
1. Gemeenschapsgoederen	28.902.713,62	29.207.926,16
a. Terreinen en gebouwen	17.209.785,91	17.739.952,25
b. Wegen en overige infrastructuur	10.758.344,49	11.208.146,64
c. Installaties, machines en uitrusting	100.808,50	88.596,13
d. Meubilair, kantooruitrusting en rollend materieel	246.756,33	114.931,12
e. Leasing en soortgelijke rechten	531.701,95	0,00
f. Erfgoed	55.316,44	56.300,02
2. Bedrijfsmatige materiële vaste activa	4.347.222,29	1.251.495,10
a. Terreinen en gebouwen	4.347.222,29	1.251.495,10
b. Installaties, machines en uitrusting	0,00	0,00
c. Meubilair, kantooruitrusting en rollend materieel	0,00	0,00
d. Leasing en soortgelijke rechten	0,00	0,00
3. Overige materiële vaste activa	273.218,12	312.585,67
a. Terreinen en gebouwen	273.218,12	312.585,67
b. Roerende goederen	0,00	0,00
D. Immateriële vaste activa	33.168,89	42.881,51
TOTAAL ACTIVA	50.871.849,32	48.445.164,98

PASSIVA	2021	2020
I. Schulden	17.382.073,28	17.294.834,93
A. Schulden op korte termijn	4.648.426,52	3.881.628,77
1. Schulden uit ruiltransacties	2.287.480,13	2.187.288,82
a. Voorzieningen voor risico's en kosten	366.143,12	353.139,06
b. Financiële schulden	0,00	0,00
c. Niet-financiële schulden uit ruiltransacties	1.921.337,01	1.834.149,76
2. Schulden uit niet-ruiltransacties	1.176.747,87	484.411,79
3. Overlopende rekeningen van het passief	0,00	0,00
4. Schulden op lange termijn die binnen het jaar vervallen	1.184.198,52	1.209.928,16
B. Schulden op lange termijn	12.733.646,76	13.413.206,16
1. Schulden uit ruiltransacties	12.733.646,76	13.413.206,16
a. Voorzieningen voor risico's en kosten	2.412.113,16	2.445.675,34
1. Pensioenen en soortgelijke verplichtingen	2.412.113,16	2.445.675,34
2. Andere risico's en kosten	0,00	0,00
b. Financiële schulden	10.321.533,60	10.967.530,82
c. Niet-financiële schulden uit ruiltransacties	0,00	0,00
2. Schulden uit niet-ruiltransacties	0,00	0,00
II. Nettoactief	33.489.776,04	31.150.330,05
A. Kapitaalssubsidies en schenkingen	5.011.164,00	3.741.401,25
B. Gecumuleerd overschot of tekort	5.756.505,35	4.686.822,11
C. Herwaarderingsreserves	0,00	0,00
D. Overig nettoactief	22.722.106,69	22.722.106,69
TOTAAL PASSIVA	50.871.849,32	48.445.164,98

1. Samenstelling van de activa

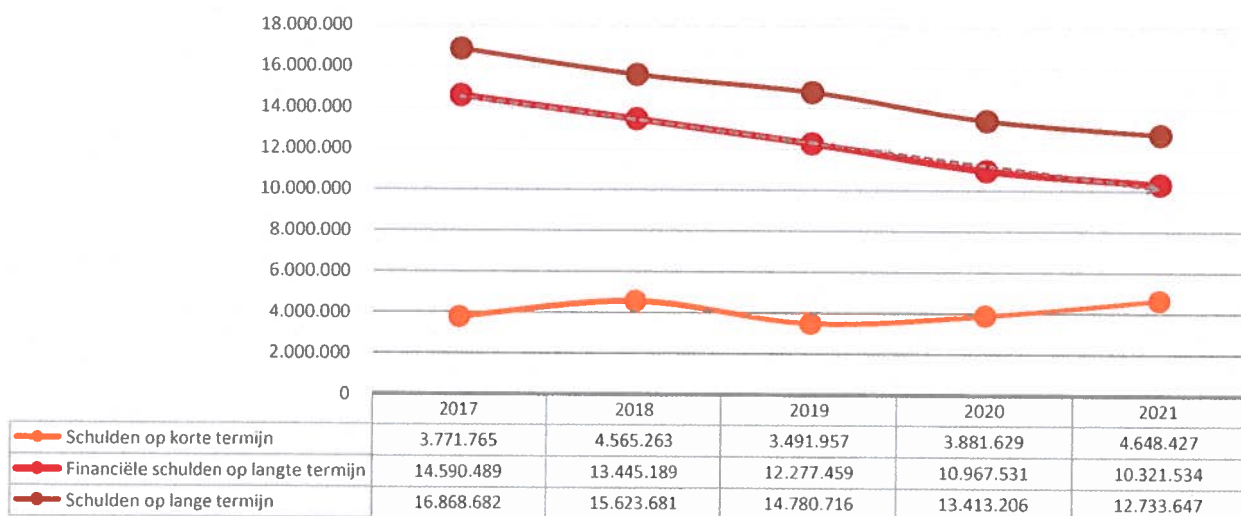
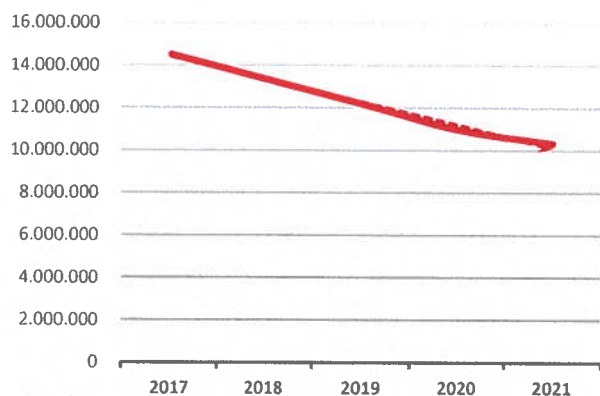
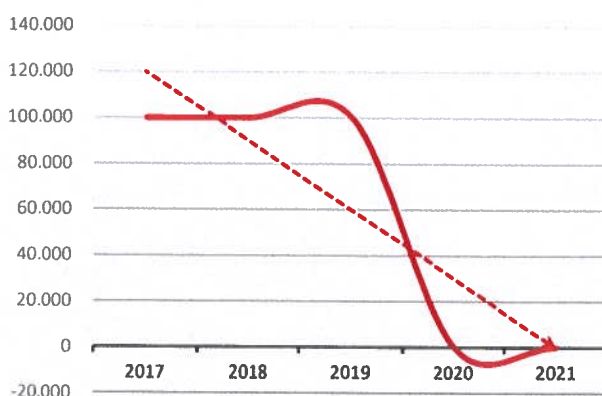
	2021		2020		2019	
ACTIVA	50.871.849	100%	48.445.165	100%	47.558.922	100%
Vlottende activa	7.080.854	14%	7.382.540	15%	6.597.383	14%
Liquide middelen en geldbeleggingen	4.931.927	10%	4.910.552	10%	4.262.062	9%
Vorderingen op korte termijn	2.110.080	4%	2.431.087	5%	2.296.696	5%
<i>Vorderingen uit ruiltransacties</i>	<i>933.957</i>		<i>1.303.154</i>		<i>451.488</i>	
<i>Vorderingen uit niet-ruiltransacties</i>	<i>1.176.123</i>		<i>1.127.933</i>		<i>1.845.208</i>	
Voorraden en bestellingen in uitvoering						
Overlopende rekeningen van het actief			15	0%	415	0%
Vorderingen op lange termijn die binnen het jaar vervallen	38.847	0%	40.886	0%	38.210	0%
Vaste activa	43.790.995	86%	41.062.625	85%	40.961.539	86%
Vorderingen op lange termijn	254.421	1%	267.486	1%	359.113	1%
Financiële vaste activa	9.980.251	20%	9.980.251	21%	10.214.030	21%
Materiële vaste activa	33.523.154	66%	30.772.007	64%	30.283.363	64%
Immateriële vaste activa	33.169	0%	42.882	0%	105.032	0%



BALANS BOEKJAAR 2021 IN GRAFIEK

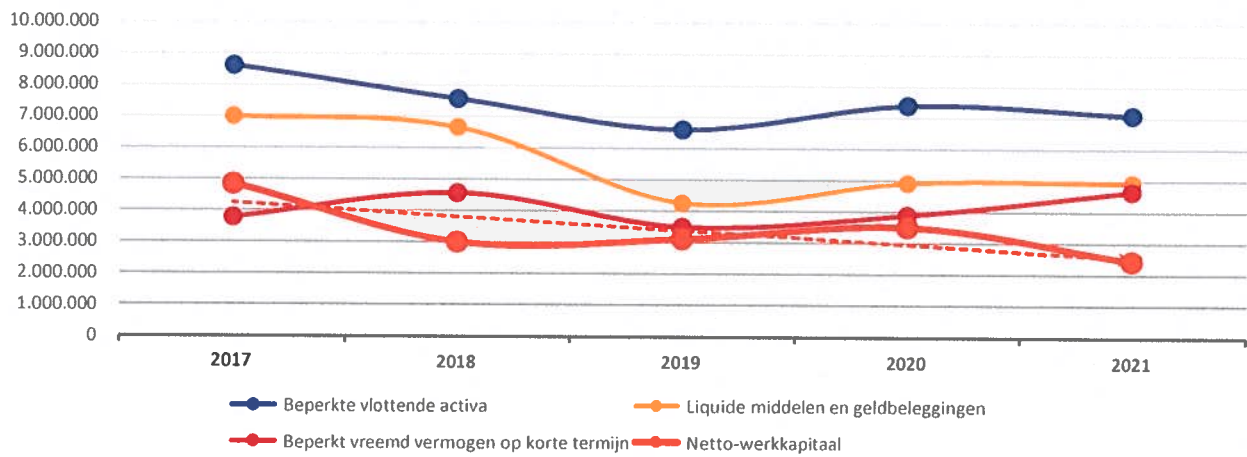
2. Samenstelling van de passiva

	2021		2020		2019	
PASSIVA	50.871.849	100%	48.445.165	100%	47.558.922	100%
Schulden op korte termijn	4.648.427	9%	3.881.629	8%	3.491.957	7%
Schulden uit ruiltransacties	2.287.480	4%	2.187.289	5%	1.704.040	4%
Voorzieningen voor risico's en kosten	366.143		353.139		315.929	
Financiële schulden						
Diverse schulden op korte termijn uit ruiltransacties	1.921.337		1.834.150		1.388.111	
Schulden uit niet-ruiltransacties	1.176.748	2	484.412	1°	620.059	1%
Overlopende rekeningen van het passief					133	0%
Schulden op lange termijn die binnen het jaar vervallen	1.184.199	2%	1.209.928	2/	1.167.725	2%
Schulden op lange termijn	12.733.647	25%	13.413.206	28%	14.780.716	31%
Schulden uit ruiltransacties	12.733.647	25%	13.413.206	28%	14.711.146	31%
Voorzieningen voor risico's en kosten	2.412.113		2.445.675		2.433.687	
Financiële schulden	10.321.534		10.967.531		12.277.459	
Niet-financiële schulden uit ruiltransacties						
Schulden uit niet-ruiltransacties					69.570	0%
Nettoactief	33.489.776	66%	31.150.330	64%	29.286.250	62%

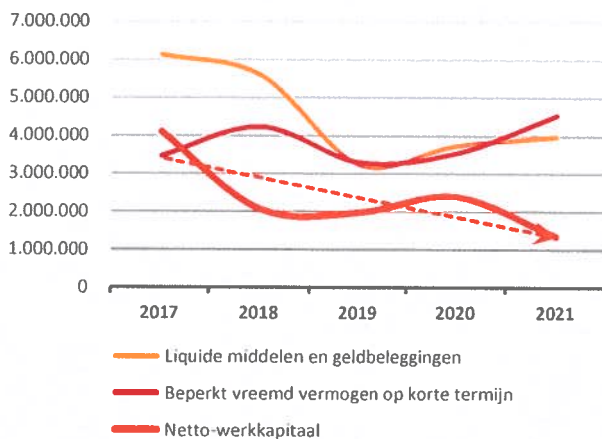
Financiële schulden
GemeenteFinanciële schulden
OCMW

1. Liquiditeit

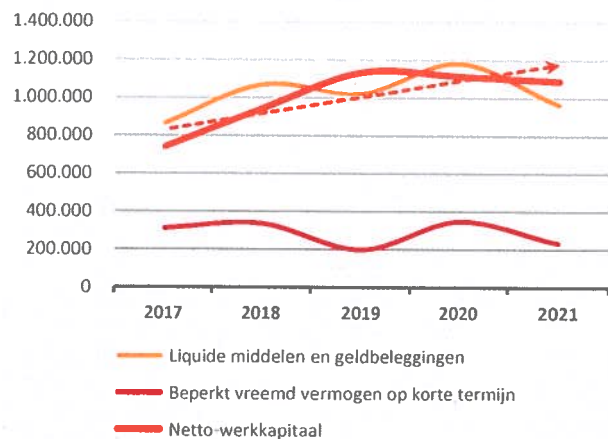
	2021	2020	2019	2018
Beperkte vlottende activa	7.080.854	7.382.525	6.596.968	7.564.484
Liquide middelen en geldbeleggingen	4.931.927	4.910.552	4.262.062	6.656.544
Vorderingen op korte termijn	2.110.080	2.431.087	2.296.696	872.918
<i>Vorderingen uit ruiltransacties</i>	<i>933.957</i>	<i>1.303.154</i>	<i>451.488</i>	<i>342.599</i>
<i>Vorderingen uit niet-ruiltransacties</i>	<i>1.176.123</i>	<i>1.127.933</i>	<i>1.845.208</i>	<i>530.320</i>
Vorderingen op lange termijn die < 1jr vervallen	38.847	40.886	38.210	35.021
Beperkt vreemd vermogen op korte termijn	4.648.427	3.881.629	3.491.824	4.565.130
Schulden uit ruiltransacties	2.287.480	2.187.289	1.704.040	2.836.831
Schulden uit niet-ruiltransacties	1.176.748	484.412	620.059	583.025
Schulden op lange termijn die binnen het jaar vervallen	1.184.199	1.209.928	1.167.725	1.145.273
Netto-werkkapitaal	2.432.428	3.500.896	3.105.145	2.999.354



Liquiditeit Gemeente

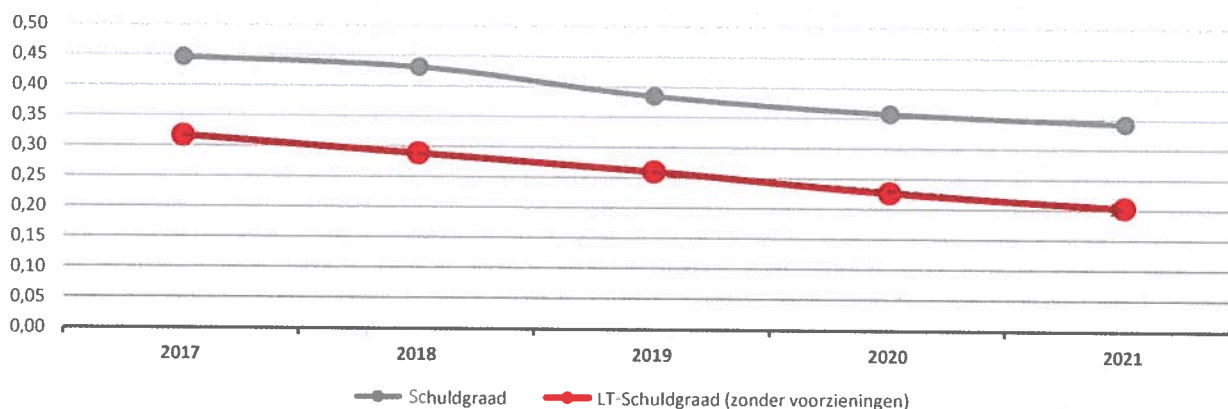


Liquiditeit OCMW

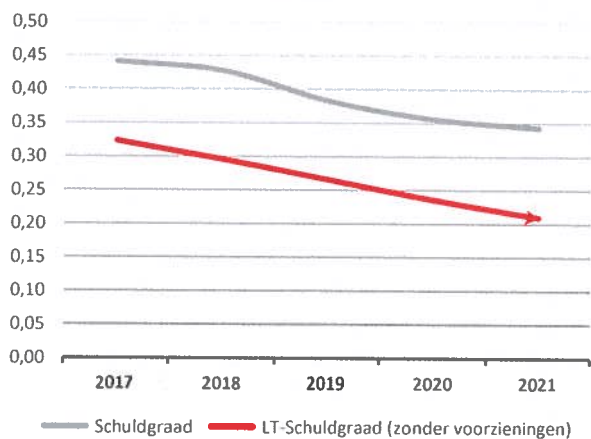


2. Solvabiliteit

	2021	2020	2019	2018
Vreemdvermogen	17.382.073	17.294.835	18.272.672	20.188.944
Totaal vermogen	50.871.849	48.445.165	47.558.922	46.893.296
Schuldgraad	0,34	0,36	0,38	0,43
Schulden op lange termijn (zonder voorzieningen)	10.321.534	10.967.531	12.347.029	13.521.620
Totaal vermogen	50.871.849	48.445.165	47.558.922	46.893.296
LT-Schuldgraad (zonder voorzieningen)	0,20	0,23	0,26	0,29



Solvabiliteit
Gemeente



Solvabiliteit
OCMW

