

## Bijlagen

- SUB** Overzicht van de verstrekte subsidies
- PS** De proef- en saldibalans per 31/12/2020
- 0** Detail van de niet in de balans opgenomen rechten en plichten (klasse 0)
- FVA** Overzicht van de financiële vaste activa (deelnemingen)
- LT-V** Overzicht van de lange termijn vorderingen en toegestane leningen
- LT-S** Overzicht van de lange termijn schulden en leningen
- PAT** Detail van de desinvesteringen en buitengebruikstellingen
- BK** Aansluiting werkkapitaal
- RISC** Financiële risico's
- W** Waarderingsregels

## OVERZICHT VERSTREKTE WERKINGS- EN INVESTERINGSSUBSIDIES 2020 PER BELEIDSVELD

WERKINGSSUBSIDIES	Code	BOEKJAAR 2020	MEERJARENPLAN 2020
	649		
0400 Politiediensten		989.600	1.071.115
0300 Ophalen en verwerken van huishoudelijk afval		460.421	472.882
0410 Brandweer		306.900	334.661
0989 Overige dienstverlening inzake volksgezondheid		275.553	227.410
0190 Overig algemeen bestuur		152.005	155.000
0010 Algemene overdrachten tussen de verschillende bestuurlijke niveaus		120.000	
0948 Poetsdienst		65.383	70.445
0521 Toerisme - Sectorondersteuning		21.333	21.500
0750 Jeugdsector- en verenigingsondersteuning		13.712	42.310
0800 Gewoon basisonderwijs		11.330	20.450
0119 Overige algemene diensten		10.000	
0986 Eerstelijnsgezondheidszorg		7.613	8.990
0680 Groene ruimte		7.608	7.750
0820 Deeltijds kunstonderwijs		6.649	14.000
0943 Gezins hulp		4.630	50.000
0944 Preventieve gezinsondersteuning		4.572	4.600
0341 Erosiebestrijding		4.236	4.500
0160 Hulp aan het buitenland		4.000	4.880
0470 Dierenbescherming		3.299	3.300
0930 Sociale huisvesting		2.372	2.375
0340 Aankoop, inrichting en beheer van natuur, groen en bos		1.860	1.900
0749 Overig sportbeleid		1.360	1.350
0959 Overige verrichtingen betreffende ouderen		1.292	2.900
0904 Activering van tewerkstelling		1.120	
0729 Overig beleid inzake het erfgoed		1.003	1.005
0740 Sportsector- en verenigingsondersteuning		918	15.800
0380 Participatie en sensibilisatie		815	4.500
0350 Klimaat en energie		600	5.000
0911 Diensten en voorzieningen voor personen met een handicap		358	4.100
0739 Overig kunst- en cultuurbeleid		275	9.200
0909 Overige verrichtingen inzake sociaal beleid			425
0985 Gezondheids promotie en ziektepreventie			250
0290 Overige mobiliteit en verkeer			100
0741 Sport promotie en -evenementen			3.300
**** Overige beleidsvelden			100
		<b>2.480.814</b>	<b>2.566.098</b>



## PROEF-EN SALDIBALANS

-- AR --	AR-OMSCHRIJVING	31/12/2019	DEBET	CREDIT	31/12/2020
0120000	Debiteuren wegens persoonlijke zekerheden	1.819.592,37	1.861.732,31	43.154,24	1.818.578,07
0130700	Crediteuren wegens borgstelling voor financiële schulden aangegaan...	-733.622,19	43.154,24	733.622,19	-690.467,95
0139000	Crediteuren wegens borgstelling voor financiële schulden aangegaan...	-1.085.970,18		1.128.110,12	-1.128.110,12
0901000	Bestemde gelden voor exploitatie-uitgaven	515.723,95			
0902000	Bestemde gelden voor investeringsuitgaven	164.546,60			
0910000	Onbeschikbare gelden	-680.270,55	691.977,00	691.977,00	
0920000	Gecumuleerd budgetair resultaat vorig boekjaar	218.571,87	8.163.282,41	3.589.281,50	4.574.000,91
0930000	Gecumuleerd budgetair resultaat vorig boekjaar	-218.571,87	3.589.281,50	8.163.282,41	-4.574.000,91
0940000	Andere rechten en verplichtingen		1.007.563,95		1.007.563,95
0950000	Andere rechten en verplichtingen			1.007.563,95	-1.007.563,95
1090000	Saldo beginbalans	-22.722.106,69	163.934,81	22.886.041,50	-22.722.106,69
1400000	Gecumuleerd overschot - gecumuleerd tekort	-3.014.630,25	1.262.852,38	5.949.674,49	-4.686.822,11
1500000	Investeringsubsidies en -schenkingen in kapitaal met vordering op ...	-8.075.934,30		8.498.742,95	-8.498.742,95
1500009	Investeringsubsidies en -schenkingen in kapitaal met vordering op ...	4.546.448,16	4.772.361,57		4.772.361,57
1500100	Investeringsubsidies en -schenkingen in kapitaal (privé onderneml...	-2.000,00		2.000,00	-2.000,00
1500109	Investeringsubsidies en -schenkingen in kapitaal met vordering op...	2.000,00	2.000,00		2.000,00
1520000	Investeringsubsidies in de vorm van terugbetaling van leningen - ...	-1.020.354,55		1.020.354,55	-1.020.354,55
1520009	In resultaat genomen investeringsubsidies in de vorm van terugbet...	1.000.328,05	1.005.334,68		1.005.334,68
1600000	Voorzieningen voor pensioenen en soortgelijke verplichtingen	-2.433.687,20	9.294,88	2.454.970,22	-2.445.675,34
1720000	Leasingschulden en soortgelijke schulden in het kader van PPS-over...	-2.582.678,34	187.475,64	2.582.678,34	-2.395.202,70
1733000	Schulden aan kredietinstellingen aangegaan door het bestuur	-9.420.843,80	1.102.215,18	9.520.843,80	-8.418.628,62
1733001	Schulden aan kredietinstellingen aangegaan door het bestuur voor d...	-173.936,84	20.237,34	173.936,84	-153.699,50
1740000	Andere leningen	-100.000,00	200.000,00	200.000,00	
1800000	Schulden op lange termijn uit niet-ruiltransacties	-3.793,55	3.793,55	3.793,55	
1800001	Schulden op lange termijn uit niet-ruiltransacties - responsabilisering	-65.776,04	65.776,04	65.776,04	
2110000	Concessies, octroolen, licenties, knowhow, merken en soortgelijke ...	118.935,51	118.935,51		118.935,51
2110009	Concessies, octroolen, licenties, knowhow, merken en soortgelijke ...	-95.735,51		105.067,88	-105.067,88
2140000	Plannen en studies - Aanschaffingswaarde	693.538,93	736.561,69	21.511,38	715.050,31
2140009	Plannen en studies - Geboekte afschrijvingen	-611.706,67		686.036,43	-686.036,43
2200000	Landbouwgronden, bosgronden, natuurreservaten en niet-bebouwde bou...	984.478,17	1.010.427,21	12.974,52	997.452,69
2200100	Industrie terreinen - gemeenschapsgoederen	15.456,82	15.456,82		15.456,82
2200107	Industrie terreinen - gemeenschapsgoederen - Activa in aanbouw	7.124,40	7.124,40		7.124,40
2200200	Gronden van sport- en speelterreinen - gemeenschapsgoederen	1.460,60	1.460,60		1.460,60
2200300	Gronden van begraaftplaatsen, parken en tuinen, sport- en speelplei...	728.067,47	728.067,47		728.067,47
2200400	Gronden van niet af te schrijven beplanting - gemeenschapsgoederen	180.957,69	180.957,69		180.957,69
2200500	Terreinen - gemeenschapsgoederen - Aanschaffingswaarde	851.007,93	851.007,93		851.007,93
2200600	Terreinen van de wegen - gemeenschapsgoederen	2.280.608,70	2.280.608,70		2.280.608,70
2200607	Terreinen van de wegen - gemeenschapsgoederen - Activa in aanbouw	5.151,97	5.151,97		5.151,97
2200700	Terreinen van waterlopen en waterbekkens - gemeenschapsgoederen	8.802,38	8.802,38		8.802,38
2200900	Terreinen andere - gemeenschapsgoederen	21.321,24	21.321,24		21.321,24
2210000	Gebouwen (doorgangswoning) - gemeenschapsgoederen - Aanschaffingswaarde	167.356,98	167.356,98		167.356,98
2210009	Gebouwen (doorgangswoning) - gemeenschapsgoederen - Geboekte afschrijvings	-43.202,38		49.560,15	-49.560,15
2210100	Gebouwen (lof woning) - gemeenschapsgoederen - Aanschaffingswaarde	118.825,00	118.825,00		118.825,00
2210109	Gebouwen (lof woning) - gemeenschapsgoederen - Geboekte afschrijvingen	-28.892,51		33.020,02	-33.020,02
2210200	Administratieve gebouwen - gemeenschapsgoederen - Aanschaffingswaarde	3.004.340,96	3.004.340,96		3.004.340,96
2210207	Administratieve gebouwen - gemeenschapsgoederen - Activa in aanbouw	3.438.007,30	3.438.007,30		3.438.007,30
2210209	Administratieve gebouwen - gemeenschapsgoederen - Geboekte afschrijvingen	-2.284.657,45		2.336.635,71	-2.336.635,71
2210300	Schoolgebouwen - gemeenschapsgoederen	3.973.706,35	3.973.706,35		3.973.706,35
2210307	Schoolgebouwen - gemeenschapsgoederen - Activa in aanbouw	185.639,52	185.639,52		185.639,52
2210309	Schoolgebouwen - gemeenschapsgoederen - Geboekte afschrijvingen	-2.510.094,90		2.610.900,43	-2.610.900,43
2210400	Industriële gebouwen - gemeenschapsgoederen	496.039,15	496.039,15		496.039,15
2210409	Industriële gebouwen - gemeenschapsgoederen - Geboekte afschrijvingen	-413.396,03		421.719,84	-421.719,84
2210500	Gebouwen sport, cultuur en erediensden - gemeenschapsgoederen	6.718.650,97	6.718.650,97		6.718.650,97
2210507	Gebouwen sport, cultuur en erediensden - gemeenschapsgoederen - Ac...	18.150,00	18.150,00		18.150,00
2210509	Gebouwen sport, cultuur en erediensden - gemeenschapsgoederen - Ge...	-2.224.935,69		2.450.470,35	-2.450.470,35
2210600	Gebouwen voor sociale doeleinden (BKO,DC) - gemeenschapsgoederen	904.021,09	904.021,09		904.021,09
2210607	Gebouwen voor sociale doeleinden (BKO,DC) - gemeenschapsgoederen - ...	1.739.601,02	1.739.601,02		1.739.601,02
2210609	Gebouwen voor sociale doeleinden (BKO,DC) - gemeenschapsgoederen - ...	-706.817,05		721.593,07	-721.593,07

-- AR --	AR-OMSCHRIJVING	31/12/2019	DEBET	CREDIT	31/12/2020
2210900	Andere gebouwen - gemeenschapsgoederen	4.957,87	4.957,87		4.957,87
2210909	Andere gebouwen - gemeenschapsgoederen - Geboekte afschrijvingen	-4.462,08		4.627,34	-4.627,34
2220000	Appartementen - gemeenschapsgoederen - Aanschaffingswaarde	13.379,42	13.379,42		13.379,42
2220009	Appartementen - gemeenschapsgoederen - Geboekte afschrijvingen	-11.553,94		11.782,13	-11.782,13
2220300	Bebouwde terreinen (uitrusting gronden van parken, tuinen, begraaf...	2.292.863,20	2.292.863,20		2.292.863,20
2220307	Bebouwde terreinen - gemeenschapsgoederen - Activa in aanbouw	58.498,43	58.498,43		58.498,43
2220309	Bebouwde terreinen - gemeenschapsgoederen - Geboekte afschrijvingen	-1.983.718,78		2.034.682,95	-2.034.682,95
2220500	Bebouwde terreinen (uitrusting van gronden van gebouwen) - gemeens...	472.645,72	472.645,72		472.645,72
2220507	Bebouwde terreinen - gemeenschapsgoederen - activa in aanbouw	2.236,69	2.236,69		2.236,69
2220509	Bebouwde terreinen - gemeenschapsgoederen - geboekte afschrijvingen	-263.470,03		291.387,32	-291.387,32
2240000	Wegen grondwerken en verhardingen, slijtlaag, toebehoren - Aanscha...	20.407.671,11	20.407.671,11		20.407.671,11
2240007	Wegen grondwerken en verhardingen, slijtlaag, toebehoren - Activa ...	6.597.910,95	6.597.910,95		6.597.910,95
2240009	Wegen grondwerken en verhardingen, slijtlaag, toebehoren - Geboekt...	-16.044.545,34		16.478.702,21	-16.478.702,21
2242000	Wegen - Mosstraat		32.872,00	15.730,00	17.142,00
2242009	Wegen - Geboekte afschrijvingen			571,40	-571,40
2249000	Wegen - Aanschaffingswaarde		121.657,01	8.344,84	113.312,17
2249009	Wegen - Geboekte afschrijvingen			3.777,07	-3.777,07
2250000	Overig infrastructuur wegen (verkeerssignalisatie : verkeerslichte...	83.804,95	83.804,95		83.804,95
2250007	Overig infrastructuur wegen (verkeerssignalisatie : verkeerslichte...	7.322,53	7.322,53		7.322,53
2250009	Overig infrastructuur wegen (verkeerssignalisatie : verkeerslichte...	-13.831,62		20.747,44	-20.747,44
2250100	Overig infrastructuur wegen (straatmeubilair : schuilhuisjes, bank...	99.122,34	99.122,34		99.122,34
2250109	Overig infrastructuur wegen (straatmeubilair : schuilhuisjes, bank...	-96.812,74		97.814,42	-97.814,42
2250200	Overige infrastructuur wegen (niet af te schrijven wegbeplanting) ...	48.120,41	48.120,41		48.120,41
2260000	Waterlopen en waterbekkens - Aanschaffingswaarde	485,39	485,39		485,39
2260007	Waterlopen en waterbekkens - Activa in aanbouw	88.016,32	88.016,32		88.016,32
2260009	Waterlopen en waterbekkens - Geboekte afschrijvingen	-226,52		258,88	-258,88
2280000	Overig onroerende infrastructuur (nutsvoorzieningen, waterputten, zu...	382.598,64	475.857,19		475.857,19
2280009	Overig onroerende infrastructuur (nutsvoorzieningen, waterputten, zu...	-124.224,47		140.893,40	-140.893,40
2280100	Gronden van kunstwerken en kunstwerken - Aanschaffingswaarde	66.406,07	66.406,07		66.406,07
2280109	Gronden van kunstwerken en kunstwerken - Geboekte afschrijvingen	-50.865,82		54.259,97	-54.259,97
2291000	Gebouwen - bedrijfsmatige mva - Aanschaffingswaarde		316.873,74		316.873,74
2291007	Gebouwen - bedrijfsmatige mva - Activa in aanbouw		1.696.027,61	740.281,33	955.746,28
2291009	Gebouwen - bedrijfsmatige mva - Geboekte afschrijvingen			21.124,92	-21.124,92
2300000	Installaties, machines en uitrusting - gemeenschapsgoederen - Aansc...	825.800,80	863.592,92		863.592,92
2300007	Installaties, machines en uitrusting - gemeenschapsgoederen - Activ...		17.614,55		17.614,55
2300009	Installaties, machines en uitrusting - gemeenschapsgoederen - Geboe...	-754.588,54		792.611,34	-792.611,34
2400000	Meubilair - gemeenschapsgoederen - Aanschaffingswaarde	649.182,51	652.590,48		652.590,48
2400009	Meubilair - gemeenschapsgoederen - Geboekte afschrijvingen	-620.782,32		631.787,76	-631.787,76
2410000	Informatica materieel - gemeenschapsgoederen - Aanschaffingswaarde	462.900,21	487.331,00		487.331,00
2410009	Informatica materieel - gemeenschapsgoederen - Geboekte afschrijvingen	-419.770,74		440.845,53	-440.845,53
2420000	Rollend materieel - gemeenschapsgoederen - Aanschaffingswaarde	1.057.413,40	1.077.263,40		1.077.263,40
2420009	Rollend materieel - gemeenschapsgoederen - Geboekte afschrijvingen	-996.573,25		1.029.620,47	-1.029.620,47
2430000	Kantooruitrusting - gemeenschapsgoederen - Aanschaffingswaarde	25.701,75	25.701,75		25.701,75
2430009	Kantooruitrusting - gemeenschapsgoederen - Geboekte afschrijvingen	-25.701,75		25.701,75	-25.701,75
2600000	Landbouwgronden - andere materiële vaste activa - Aanschaffingswaarde	142.341,11	142.341,11		142.341,11
2610000	Gebouwen - overige mva - Aanschaffingswaarde	5.118.503,69	5.118.503,69		5.118.503,69
2610009	Terreinen en gebouwen - overige materiële vaste activa - Geboekte ...	-4.907.455,57		4.948.259,13	-4.948.259,13
2700000	Onroerend kunstpatrimonium/erfgoed (fietsroutes, wandelwegen, ...)...	9.835,79	9.835,79		9.835,79
2700009	Onroerend kunstpatrimonium en onroerend erfgoed - Geboekte afschrijvingen	-4.601,48		5.585,06	-5.585,06
2710000	Onroerend kunstpatrimonium/erfgoed (Kerken, kapellen, kiosken, sta...	28.251,51	28.251,51		28.251,51
2750000	Roerend kunstpatrimonium/erfgoed (kunstwerken, beeldhouwerken en an...	23.797,78	23.797,78		23.797,78
2810000	Belangen in intergemeentelijke samenwerkingsverbanden en soortgelij...	10.822.560,05	11.580.803,06	989.897,34	10.590.905,72
2811000	Belangen in intergemeentelijke samenwerkingsverbanden en soortgelij...	-641.834,10		641.834,10	-641.834,10
2840000	Andere aandelen - aanschaffingswaarde	45.759,91	56.487,81	12.852,90	43.634,91
2841000	Andere aandelen - nog te storten bedragen (-)	-13.030,31		13.030,31	-13.030,31
2852000	Vastrentende effecten	74,37	74,37		74,37
2880000	Borgtochten betaald in contanten	500,00	500,00		500,00
2903000	Vorderingen wegens toegestane leningen - nominale waarde	359.113,32	359.113,32	359.113,32	
2903004	Vorderingen wegens toegestane leningen - nominale waarde - Leningen...		135.247,11	21.460,87	113.786,24
2903009	Vorderingen wegens toegestane leningen - nominale waarde - Leningen...		173.936,83	20.237,34	153.699,49
4000000	Operationele vorderingen uit ruiltransacties - nominale waarde	121.463,17	384.337,76	314.235,02	70.102,74
4000010	Vorderingen kinderopvang	35.639,48	184.527,45	158.855,29	25.672,16
4000020	Sportacademie - kampen - Operationele vorderingen uit ruiltransact...	264,00	264,00	264,00	

-- AR --	AR-OMSCHRIJVING	31/12/2019	DEBET	CREDIT	31/12/2020
4000050	Operationele vorderingen uit ruiltransacties - nominale waarde hu...	62,00	29.369,15	29.319,15	50,00
4000100	Operationele vorderingen verkopen warme maaltijden	5.546,00	43.387,91	35.832,81	7.555,10
4000200	Operationele vorderingen prestaties klusdienst	4.417,27	12.495,59	10.819,88	1.675,71
4000300	Operationele vorderingen prestaties woonzorgteam	534,12	4.396,59	4.032,03	364,56
4000400	Operationele vorderingen MMC	77,49	1.873,06	1.767,13	105,93
4000700	Operationele vorderingen uit ruiltransacties - huur en HWB		14.801,50	10.113,16	4.688,34
4002000	Vorderingen wegens toegestane leningen - nominale waarde	25.080,42	30.873,26	30.873,26	
4002010	Vorderingen wegens toegestane leningen - nominale waarde	26.156,83	52.330,69	26.156,83	26.173,86
4005000	Andere niet-operationele vorderingen uit ruiltransacties - nominale waarde	18.701,18	359.957,60	356.575,68	3.381,92
4005001	Andere niet-operationele vorderingen uit ruiltransacties - nominale waarde	7.136,01	34.775,59	13.841,84	20.933,75
4005002	Andere niet-operationele vorderingen uit niet-ruiltransacties - no...		1.018.189,29		1.018.189,29
4005005	Andere niet-operationele vorderingen uit niet-ruiltransacties - no...	94.977,01	94.977,01	94.977,01	
4005006	Andere niet-operationele vorderingen uit niet-ruiltransacties - no...	10.420,63	10.420,63		10.420,63
4005020	Andere niet-operationele vorderingen uit ruiltransacties - huurders...	16.383,57	18.184,57	17.284,07	900,50
4005090	Andere niet-operationele vorderingen (diverse) - nominale waarde	9,86	9,86	7,13	2,73
4040000	Te innen opbrengsten uit ruiltransacties	37,83	37,83	37,83	
4040001	Te ontvangen creditnota's (TOCN)	1.311,51	1.311,51	1.311,51	
4041000	Te innen opbrengsten uit ruiltransacties		4.962,00	2.481,00	2.481,00
4050000	Borgtochten betaald in contanten	675,00	675,00		675,00
4060000	Vooruitbetalingen op ruiltransacties	302,50	62.608,62	32.288,06	30.320,56
4060001	Vooruitbetalingen op ruiltransacties - lonen	82.292,36	161.752,35	82.292,36	79.459,99
4070000	Operationele vorderingen uit ruiltransacties - dubieuze debiteuren	9.417,83	13.357,46	9.417,83	3.939,63
4080000	Interne rekening-courant		404,48		404,48
4090000	Operationele vorderingen uit ruiltransacties - geboekte waardevermi...	-9.417,83	5.478,20	9.417,83	-3.939,63
4130000	Vorderingen uit fiscale opbrengsten	45.060,58	333.981,90	272.332,25	61.649,65
4130010	Vorderingen uit fiscale opbrengsten - inname openbaar domein	10.271,33	20.598,08	11.842,33	8.755,75
4130020	Vorderingen uit fiscale opbrengsten - leegstand entiteiten	35.090,01	35.090,01	100,00	34.990,01
4130030	Vorderingen uit fiscale opbrengsten - tapperijren/slijterijen	620,00	620,00		620,00
4130050	Vorderingen uit fiscale opbrengsten - reclamgedrukwerk	53.304,87	87.190,25	48.080,36	39.109,89
4130060	Vorderingen uit fiscale opbrengsten - tweede verblijven	1.000,00	9.750,00	9.750,00	
4130070	Vorderingen uit fiscale opbrengsten - huisvuil	16.019,91	301.840,70	276.000,67	25.840,03
4130080	Vorderingen uit fiscale opbrengsten - contante belastingen	1.921,60	65.817,55	46.038,96	19.778,59
4130100	Vorderingen uit fiscale opbrengsten - G.A.S.	2.165,10	4.115,10	1.929,26	2.185,84
4131000	Vorderingen uit fiscale opbrengsten - Opc	198.167,89	13.497.829,46	13.153.578,06	344.251,40
4135000	Vorderingen uit de recup. v. indiv. hulpv. door het ocmw	470,93	1.659,23	1.236,13	423,10
4135001	Vorderingen uit de recup. v. indiv. hulpv. ocmw : steun	29.100,90	72.607,39	31.672,82	40.934,57
4135002	Vorderingen uit de recup. v. indiv. hulpv. ocmw : leefloon	12.466,91	23.522,35	11.182,35	12.340,00
4135003	Vorderingen uit de recup. v. indiv. hulpv. ocmw : hwb en huur	60.270,80	82.452,58	27.620,25	54.832,33
4135004	Vorderingen uit de recup. v. indiv. hulpv. ocmw : voorschotten	5.236,20	31.969,00	21.331,70	10.637,30
4135005	Vorderingen uit de recup. v. indiv. hulpv. ocmw : bezettingsvergoeding	1.042,22	2.659,45		2.659,45
4151000	Vorderingen wegens investeringsubsidies	1.081.743,22	1.081.743,22	1.018.189,29	63.553,93
4153000	Vorderingen wegens werkingssubsidies - POD (leefloon, ... )	25.568,50	343.918,96	306.289,93	37.629,03
4153001	Vorderingen wegens werkingssubsidies - Fedasil (LOI)	392,97	118.345,46	107.283,38	11.062,08
4153002	Vorderingen wegens werkingssubsidies - Stookoliefonds (SPF)		19.772,90	18.111,38	1.661,52
4153003	Vorderingen wegens werkingssubsidies - energiefonds CREG		31.073,71	24.325,78	6.747,93
4153004	Vorderingen wegens werkingssubsidies - sociale participatie	-3.433,10			
4153005	Vorderingen wegens werkingssubsidies - LOI (Fedasil)	59.166,03			
4153100	Vorderingen wegens werkingssubsidies	42.090,00	6.619.201,84	6.577.519,69	41.682,15
4153101	Vorderingen wegens werkingssubsidies - gemeentelijke bijdrage	5.106,00	84.042,25	84.042,25	
4153102	Vorderingen wegens werkingssubsidies - gemeentefonds / Elia	21.932,75	181.641,20	181.641,20	
4153103	Vorderingen wegens werkingssubsidies - energiefonds CREG	6.669,53	6.669,53	6.669,53	
4153104	Vorderingen wegens werkingssubsidies - Fluvius	4.003,61	550.436,16	545.065,95	5.370,21
4153105	Vorderingen wegens werkingssubsidies - sectoraal fonds (Sociale Maribel)		119.074,82	93.955,04	25.119,78
4153106	Vorderingen wegens werkingssubsidies - andere OCMW's	5.955,06			
4153107	Vorderingen wegens werkingssubsidies - tewerkstellingsvergoeding TWE		18.717,61	15.912,61	2.805,00
4153108	Vorderingen wegens werkingssubsidies - subs hwb	50,00	50,00	50,00	
4153109	Vorderingen wegens werkingssubsidies - diverse		374.836,92	368.881,86	5.955,06
4153112	Vorderingen wegens werkingssubsidies - Gemeentefonds aanvullende dotatie	26.561,72	26.561,72	26.561,72	
4153117	Vorderingen wegens werkingssubsidies - tewerkstellingsproje	7.494,41			
4153500	Vorderingen wegens werkingssubsidies - milieu	316,25	316,25		316,25
4153700	Vorderingen wegens werkingssubsidies - BKO	13.137,29	1.006.762,83	987.339,61	19.423,22
4160000	Andere operationele vorderingen uit niet-ruiltransacties - nominaal bedrag	76.244,45	119.951,74	68.187,29	51.764,45
4160020	Andere operationele vorderingen - Rioleringsfonds		492.527,72	296.692,81	195.834,91

-- AR --	AR-OMSCHRIJVING	31/12/2019	DEBET	CREDIT	31/12/2020
4170000	Operationele vorderingen uit niet-ruiltransacties - dubieuze debiteuren	13.995,03	33.600,38	21.357,75	12.242,63
4190000	Operationele vorderingen uit niet-ruiltransacties - geboekte waarde...	-13.995,03	9.115,12	21.357,75	-12.242,63
4220000	Leasingschulden en soortgelijke schulden in het kader van PPS- ove...	-182.947,68	182.947,68	370.423,32	-187.475,64
4233000	Schulden aan kredietinstellingen aangegaan door het bestuur die bi...	-960.965,36	1.349.584,34	2.351.799,53	-1.002.215,19
4233001	Schulden aan kredietinstellingen aangegaan door het bestuur voor d...	-23.811,82	23.811,83	44.049,16	-20.237,33
4400000	Leveranciers	-492.563,06	6.556.119,95	7.437.523,88	-881.403,93
4400100	Leveranciers OCMW	-11.829,14			
4400110	Leveranciers LOI	-3.483,74			
4400200	Leveranciers Stad	-20,45			
4440000	Te ontvangen facturen	-88.375,89	91.519,31	106.513,53	-14.994,22
4453000	Vervallen kapitaalaflossingen en vervallen Intrest aan kredietinstellingen	-555.319,38	2.197.488,54	2.766.327,86	-568.839,32
4460000	Te betalen toegestane leningen - AGB	-56.988,51	56.988,51	56.988,51	
4480000	Interne rekening-courant		300.404,48	300.808,96	-404,48
4491000	Ontvangen vooruitbetalingen op ruiltransacties	-520,00	25.618,39	50.146,78	-24.528,39
4530000	Ingehouden voorheffing (BVH)	-49.075,13	564.097,46	834.963,25	-270.865,79
4540000	Rijksdienst voor Sociale Zekerheid (RSZ)	-119.788,47	1.852.237,72	1.927.997,20	-75.759,48
4540100	Rijksdienst voor Sociale Zekerheid (RSZ) - Federale Pensioendienst	-1.647,06	4.052,82	4.457,75	-404,93
4550000	Bezoldigingen - nettolonen	-8.500,18	3.943.789,53	3.941.143,23	2.646,30
4600000	Voorzieningen voor pensioenen en soortgelijke verplichtingen	-121.410,60	289,40	124.127,77	-123.838,37
4610000	Voorzieningen voor vakantiegeld	-194.518,16	9.244,33	238.545,02	-229.300,69
4760000	Andere te betalen belastingen en taksen		5.470,62	5.481,97	-11,35
4760010	Andere te betalen belastingen en taksen	120,00			
4810000	Operationele schulden inzake indiv hulpvrl : leefloon (wt 26 mei 2002)	-4.243,85	241.876,13	245.132,15	-3.256,02
4810100	Operationele schulden inzake indiv hulpvrl : steun	-1.719,20	34.230,67	37.210,52	-2.979,85
4810110	Operationele schulden inzake indiv hulpvrl : psa (art 4-6)	-1.234,07	3.070,70	3.772,45	-701,75
4810120	Operationele schulden inzake indiv hulpvrl : energiefonds (art 6)	-59,50	5.751,93	5.751,93	
4810140	Operationele schulden inzake indiv hulpvrl : verwarmingstoelage		30.986,60	31.760,66	-774,06
4810160	Operationele schulden inzake indiv hulpvrl : voorschotten	-242,50	9.016,16	9.258,66	-242,50
4810170	Operationele schulden inzake indiv hulpvrl : huurwaarborgen	-6.455,00	16.280,00	16.280,00	
4810200	Operationele schulden inzake indiv hulpvrl : steun vreemdelingen (we...	-599,11	1.967,51	2.318,08	-350,57
4810210	Operationele schulden inzake indiv hulpvrl : leefgeldten Loi	-277,60	4.956,01	5.223,61	-267,60
4820000	Ontvangen voorschotten en terugbetalingen inzake subsidies		32.560,64	33.103,63	-542,99
4820006	Ontvangen voorschotten en terugbetalingen inzake subsidies - TWE	-1.125,00		1.125,00	-1.125,00
4820007	Ontvangen voorschotten en terugbetalingen inzake subsidies - loi	-14.378,55		14.378,55	-14.378,55
4890000	Overige schulden uit niet-ruiltransacties - werkingstoelagen	-512.467,32	4.491.613,34	4.812.286,29	-320.672,95
4890001	Overige schulden uit niet-ruiltransacties - wachtrekening	-76.286,88	553.582,68	576.378,54	-22.795,86
4890100	R/C AGB-Stad		250.115,54	358.494,05	-108.378,51
4891200	Andere overige schulden uit niet-ruiltransacties - LIMBURG.NET	-1.090,50		7.934,23	-7.934,23
4900000	Over te dragen kosten	414,76	414,76	399,58	15,18
4920000	Toe te rekenen kosten	-132,82	265,64	265,64	
4943000	Vorderingen wegens toegestane leningen die binnen het jaar vervallen	38.210,18	38.210,18	38.210,18	
4943004	Vorderingen wegens toegestane leningen die binnen het jaar vervalle...		35.859,22	15.210,76	20.648,46
4943009	Vorderingen wegens toegestane leningen die binnen het jaar vervalle...		44.049,17	23.811,83	20.237,34
5300030	Temijndeposito's - pensioenfondsen Ethias verzekeringen - col pensioenplan	515.723,95	619.241,10	44.431,81	574.809,29
5500000	Kredietinstellingen - R/C Belfius	693.852,16	23.458.523,67	22.789.091,56	669.432,11
5500010	Kredietinstellingen - R/C Belfius 2 rekeningagentschap	1.385,85	129.818,81	128.786,70	1.032,11
5500050	Kredietinstellingen - R/C BNP Paribas Fortis	5.385,10	5.385,10	605,31	4.779,79
5500060	Kredietinstellingen - Belfius Tre@sury+ spaarrekening	1.535.650,53	9.870.005,28	6.778.061,09	3.091.944,19
5500070	Kredietinstellingen - Belfius Tre@sury Special spaarrekening	1.401.837,28	2.803.964,20	2.251.914,02	552.050,18
5500080	Kredietinstellingen - Belfius Tre@sury+ spaarrekening	77.694,59	155.389,18	155.389,18	
5500500	Kredietinstellingen - Belfius Tre@sury+ hwb Staatsbaan 58	1.557,44	3.114,88	1.557,44	1.557,44
5500520	Kredietinstellingen - Belfius Tre@sury+ hwb Ertsenrijkstraat 74	1.845,56	3.691,12	1.845,56	1.845,56
5500530	Kredietinstellingen - Belfius Tre@sury+ hwb Loksbergenstraat 39/2	865,69	1.731,38	865,69	865,69
5700000	Kas algemeen	25.515,41	105.023,95	93.506,67	11.517,28
5700010	Provisiekas easycards (Carine, Dries, Eva, Martine)	748,40	84.107,80	83.389,40	718,40
6100000	Huur, huurlasten voor het gebruik van onroerende goederen	17.110,23	13.010,22		13.010,22
6100100	Huur en huurlasten gebouwen	6.419,52			
6100110	Huur lokalen AGB	13.010,00	10.328,92		10.328,92
6100120	Huur acomodatatie derden	600,00			
6102010	Overige vergoedingen : erfpacht	300,99	303,29		303,29
6103000	Onderhoud en herstel van onroerende goederen	66.585,06	88.385,92	4.573,86	83.812,06
6103010	Onderhoud en herstel van Stadswerkplaats	4.708,32			
6103110	Kosten ivm inrichting Stadswerkplaats	1.236,55			

-- AR --	AR-OMSCHRIJVING	31/12/2019	DEBET	CREDIT	31/12/2020
6103300	Brandbeveiliging en signalisatie gebouwen	2.088,60	5.008,56	223,45	4.785,11
6103310	Keuringinstanties veiligheid gebouwen	2.291,66	2.884,55		2.884,55
6103400	Onderhoud en herstel van terreinen	10.023,14			
6103900	Onderhoud en herstel gebouwen andere kosten	1.807,29	3.835,14	193,93	3.641,21
6110000	Elektriciteit	60.814,84	64.267,41	7.683,96	56.583,45
6111000	Gas	41.766,29	37.096,71	1.189,10	35.907,61
6112000	Aardolieproducten	6.589,79	3.552,80		3.552,80
6120000	Verzekeringen - Brandverzekering	8.840,00	10.169,51	70,37	10.099,14
6120100	Verzekeringen - Autoverzekering	11.143,58	11.822,31	741,90	11.080,41
6120210	Verzekeringen - dienstverplaatsing omnium	1.060,69	320,42		320,42
6120220	Verzekeringen - BA	12.513,30	16.887,29	331,49	16.555,80
6120230	Verzekeringen alle risico's elektronica	55,99	55,99		55,99
6120240	Verzekeringen L.O.	1.994,14	2.358,50	25,08	2.333,42
6120250	Verzekering rechtsbijstand ongevallen	815,81			
6120900	Overige verzekeringen	811,92	1.400,09	370,13	1.029,96
6131000	Werkkledij	18.370,46	18.417,92		18.417,92
6132000	Andere diensten en leveringen : opleidingen en bijscholingen	10.610,17	30.143,33	19.080,65	11.062,68
6132100	Andere diensten en leveringen : abonnementen en Boeken	6.816,25	5.443,68		5.443,68
6133000	Inrichting examens	11.504,97			
6134000	Andere diensten en leveringen : dienstverplaatsingen	4.666,66	1.444,73		1.444,73
6134100	Andere diensten en leveringen : administratiekost maaltijdcheques	1.222,96	1.058,52		1.058,52
6134200	Administratiekosten 2de pensioenpijler	27,77	89,86		89,86
6135000	Andere diensten en leveringen : kosten refter en vergaderingen	7.559,40	10.878,32	298,63	10.579,69
6136100	Andere diensten en leveringen : EHBO uitrusting	638,38	994,64		994,64
6137000	Andere diensten en leveringen - vrijwilligerswerk en verenigingswerk		12.133,38	7,50	12.125,88
6140000	Andere dienst en lev : externe deskundigen		33.534,99		33.534,99
6140100	Extre preventieadviseur (Mensura)	1.161,92			
6140200	Andere dienst en lev : consultancy	8.910,85	17.321,15		17.321,15
6141000	Andere dienst en lev : loonverwerking	41.671,25	43.456,16		43.456,16
6141010	Andere dienst en lev : onderhoud en inrichting toiletruimtes	9.145,55	10.152,21		10.152,21
6141020	Andere dienst en lev : wasserij	628,30	781,70	14,89	766,81
6141110	Overige diensten: afvoeren bemmajaaisel	66.092,57	74.279,82		74.279,82
6141120	Uitbesteding onderhoud brandkranen	2.398,22	2.397,69		2.397,69
6141200	Uitbesteding groenonderhoud	1.523,07	1.003,29		1.003,29
6141210	Uitbesteding groenonderhoud De Winning	83.203,19	94.083,10		94.083,10
6141300	Uitbesteding onderhoud waterlopen	3.138,39			
6141400	Uitbesteding busvervoer	750,00			
6142000	Erelonen advocaten, notarissen, landmeters, dokters e.a.	8.671,04	7.480,26	40,00	7.440,26
6142100	Vergoedingen lesgevers	7.356,85	54.429,94	10.955,91	43.474,03
6142400	Inningskosten 1% personenbelasting	34.458,58	33.507,55		33.507,55
6142500	Vergoedingen studiebureaus	12.350,02			
6143000	Andere dienst en lev : auteursrechten en uitgeversvergoedingen	5.347,13	4.624,64		4.624,64
6143100	Andere dienst en lev : gerechts-, hypotheek- en deurwaarderskosten	549,08	1.924,23		1.924,23
6143300	Kost voor inlichtingen bij diverse instanties	483,58	491,58		491,58
6150000	Andere dienst en lev : kantoomateriaal	12.297,10	7.814,34	216,07	7.598,27
6150100	Drukwerk, wettelijke formulieren e.a. door derden	605,31	893,48		893,48
6150200	Andere dienst en lev : huur copiers	25.190,86	22.969,75	29,15	22.940,60
6150300	Onderhoud/herstelling kantooruitrusting	724,74			
6150400	Drukwerk (leverancier AGB)	3.896,16	2.671,16		2.671,16
6151100	Andere dienst en lev : onderhoud en gebruiksrecht software	273.951,51	282.576,39	1.163,19	281.413,20
6151200	Andere dienst en lev : aankopen informaticamateriaal		137,97		137,97
6152000	Andere dienst en lev : telefoonkosten	14.367,87	18.263,88	684,78	17.579,10
6152010	Internet/kabelTV	1.342,05	1.385,50		1.385,50
6152020	Andere dienst en lev : kabel-tv		445,79		445,79
6152100	Andere dienst en lev : verzendkosten	12.995,96	18.178,04	0,02	18.178,02
6152200	Andere dienst en lev : publiciteit, advertenties, brochures	22.203,31	13.920,91		13.920,91
6152300	Lidgelden	19.621,45	15.590,90		15.590,90
6152400	Andere dienst en lev : recepties en representatie kosten	2.859,58	444,22		444,22
6152500	Recepties, vergaderingskosten (leverancier AGB)	5,00			
6152600	Sensibilisering campagnes	2.967,94	739,08		739,08
6152700	Andere diensten en leveringen : sensibiliseren klimaat en energie		1.556,00		1.556,00
6153000	Andere diensten en leveringen : onderhoud voertuigen	62.744,52	54.795,54	162,15	54.633,39
6153100	Brandstof voertuig	48.020,34			



-- AR --	AR-OMSCHRIJVING	31/12/2019	DEBET	CREDIT	31/12/2020
6153150	Brandstof machinerie	5.392,89	41.032,38		41.032,38
6153200	Andere dienst en lev : belastingen voertuigen	2.208,16	3.433,68		3.433,68
6153250	Andere diensten en leveringen		1,48		1,48
6153300	Andere dienst en lev : keuringen	1.155,90	2.574,65		2.574,65
6153310	Keuring in kader van veiligheid voertuigen/ultrusting	1.627,04			
6153320	Kosten betreffende vernieuwing rijbewijs	25,00			
6153400	Huur transportmateriaal	145.309,29	88.453,80		88.453,80
6160100	Andere dienst en lev : zakgelden Loi	20.610,00	3.780,00		3.780,00
6160110	Andere dienst en lev : kosten igv leef- en woonfunctie vluchtelingen	608,00	545,01		545,01
6160120	Andere dienst en lev : vervoer vluchtelingen	447,70	201,40		201,40
6160140	Andere dienst en lev : vrijetijdsbestedingen vluchtelingen		350,60		350,60
6160150	Loi leefgelden : vervoer	1.460,10			
6160160	Loi leefgelden : onderwijs	145,50			
6160170	Loi leefgelden : vrijetijdsbesteding	369,79			
6160180	Andere dienst en lev : mutualiteitskosten		96,55		96,55
6160200	Andere dienst en lev : warme maaltijden		28.826,49	22,99	28.803,50
6160210	Aankopen warme maaltijden	26.960,50			
6160220	Kosten projecten sociale dienst	2.200,26			
6160230	Vervoerskosten MMC - onkosten chauffeurs	909,02			
6160300	Klusdienst klein gereedschap en technische ultrusting	226,49			
6160310	Andere dienst en lev : ingehuurde dienstverlening - woonzorgteam	3.418,62	3.605,25	85,50	3.519,75
6160400	Andere dienst en lev : kosten projecten		208,56	561,62	-353,06
6160900	Overige specifieke kosten sociale dienst	3,60			
6161000	Water	15.404,19	21.318,13	1.773,33	19.544,80
6161100	Water woonfunctie sociale dienst	270,39			
6161120	Water woonfunctie assielzoekers Loi	2.893,08			
6162000	Onderhoud/herstelling specifieke ultrusting	2.799,81	119,19		119,19
6162010	Onderhoud/herstelling ultrusting Stadswerkplaats	28.133,65	19.371,24	3.160,19	16.211,05
6162070	Andere dienst en lev : onderhoud en herstel toestellen/machines		13.715,73	143,75	13.571,98
6162210	Andere dienst en lev : onderhoud en poetsproducten ea	7.393,57	8.035,18	217,86	7.817,32
6162290	Kosten diverse benodigdheden	1.268,40	250,83		250,83
6162300	Huur specifieke ultrusting	8.003,96			
6163000	Organisatiekosten feestelijkheden In Halen	30.237,85	8.021,78		8.021,78
6163010	Organisatiekosten ikv nationale feestelijkheden	15.199,32			
6163040	Organisatiekosten recepties Academies	576,43	92,50		92,50
6164000	specifieke benodigdheden onderhoud wegen	57.389,34	38.238,07	721,37	37.516,70
6164010	specifieke benodigdheden onderhoud wegen winterregime	8.407,28	1.006,95		1.006,95
6164020	specifieke benodigdheden onderhoud wegen verkeerssignalisatie, bew...	12.226,54	28.802,09		28.802,09
6164030	Specifieke kosten ikv openbaar vervoer	635,25			
6164050	Specifieke benodigdheden wegen straatverlichting	82.580,00	93.748,20	7.552,87	86.195,33
6164060	Specifieke kosten ikv elektriciteitskasten	3.527,69			
6164070	specifieke benodigdheden begraafplaatsen	402,36			
6164100	Specifieke benodigdheden afvalbeheer en milieu	37.800,00	37.840,00	26.381,25	11.458,75
6164120	Specifieke benodigdheden natuurinrichtingswerken	3.401,08			
6164130			79.668,33	15.730,00	63.938,33
6164140	Specifieke benodigdheden milieu en dierenbescherming	13.134,60	9.927,34		9.927,34
6164150	Specifieke kosten ikv milieuhygiëne	371,47			
6165000	Kosten ikv middenstand ondersteunende initiatieven	8.496,92	22.382,93	9,10	22.373,83
6165100	Specifieke benodigdheden toerisme (folders, documenten e.a.)	123,68	690,21		690,21
6165200	Specifieke kosten cultuuractiviteiten	11.587,90	2.871,81	1.597,24	1.274,57
6165210	Specifieke kosten culturele evenementen	168,64			
6166000	Kosten lvm verkiezingen	13.727,05			
6166100	Kosten HO E-ID kaarten	9.832,50	9.268,80		9.268,80
6166110	Kosten HO paspoorten	24.206,20	6.101,00		6.101,00
6166120	Kosten HO rijbewijzen	10.609,60	8.292,00		8.292,00
6167000	Specifieke benodigdheden twinsporten	4.816,59	5.516,09	43,57	5.472,52
6167100	Specifieke benodigdheden sportactiviteiten	4.582,38			
6167200	Specifieke benodigdheden jeugdwerking	2.156,97	357,75		357,75
6167210	Specifieke benodigdheden speelpleinwerking	6.771,35	9.848,73	203,50	9.645,23
6167300	Specifieke benodigdheden basisonderwijs	45.608,43	62.334,24	16.848,04	45.486,20
6167310	Specifieke benodigdheden deeltijds kuntonderwijs	357,52	600,99	90,00	510,99
6167410	specifieke benodigdheden klapbus	1.696,32			
6168000	Overige diensten en diverse leveringen: sociale projecten	804,44	7.881,42	1.383,26	6.498,16

-- AR --	AR-OMSCHRIJVING	31/12/2019	DEBET	CREDIT	31/12/2020
6168010	Specifieke uitgaven Lentefeest/Herstfeest	2.771,22			
6168110	Uitgaven dienstencentrum : recreatieve activiteiten	1.294,70	495,95		495,95
6168120	Uitgaven dienstencentrum : activiteiten ikv vorming	5.789,43	99,26		99,26
6168140	Uitgaven dienstencentrum : warme maaltijden	6.878,30	2.196,20		2.196,20
6168160	Uitgaven dienstencentrum : activiteiten ikv buurt hulp	132,68	157,00		157,00
6168190	Uitgaven dienstencentrum: activiteiten ikv ontmoeting	12.351,40	4.553,39	14,70	4.538,69
6168200	Uitgaven BKO didactisch materiaal	1.061,20			
6168210	Uitgaven BKO dranken e.a.	7.249,34			
6168220	Uitgaven BKO extra activiteiten (Sint, uitstappen , e.a.)	3.089,58	3.644,37		3.644,37
6168300	Specifieke behoeftigheden gezondheidszorg	2.076,25	1.233,06		1.233,06
6169000	Kosten adviesraden	3.858,73	731,59		731,59
6170000	Personen ter beschikking gesteld		26.792,77	13.220,00	13.572,77
6170100	Personen ter beschikking gesteld van het bestuur - juriste	13.220,00			
6170200	Personen ter beschikking gesteld van het bestuur - PWA diensten	9.460,60			
6170300	Personen ter beschikking gesteld van het bestuur - vrijwilligers	19.026,59			
6190000	Facturering tussen gemeente en OCMW		404,48		404,48
6200000	Bezoldigingen en rechtstreekse sociale voordelen - politiek personeel CBS		53.366,12	12.796,09	40.570,03
6200100	Bezoldigingen burgemeester, schepen, voorzitter	205.897,55			
6200200	Bezoldigingen en rechtstreekse sociale voordelen - politiek persone...	46.300,00	265.430,49	59.118,75	206.311,74
6200210	presentiegelden Gecoro en Bouwcommissie	375,00			
6201000	Bezoldigingen en rechtstreekse sociale voordelen - vastbenoemd personeel	1.391.372,33	1.396.040,17	6.874,28	1.389.165,89
6201010	Bezoldigingen en rechtstreekse sociale voordelen - vb personeel sch...		28.444,74	8,08	28.436,66
6202000	Bezoldigingen en rechtstreekse sociale voordelen - niet-vastbenoemd...	1.931.408,18	1.875.863,04	23.612,38	1.852.250,66
6202008	Bezoldigingen en rechtstreekse sociale voordelen - niet-vastbenoem...	821,72			
6202010	Bezoldigingen en rechtstreekse sociale voordelen - nvb personeel sc...		18.802,35	0,01	18.802,34
6202020	Bezoldigingen en rechtstreekse sociale voordelen - niet-vastbenoem...	6.014,37	7.011,94		7.011,94
6202030	Bezoldigingen en rechtstreekse sociale voordelen - niet-vastbenoem...	13.685,76	16.869,21		16.869,21
6202040	Bezoldigingen en rechtstreekse sociale voordelen - niet-vastbenoem...	74.685,46	56.047,80		56.047,80
6203008	Geschenkbon sectoraal akkoord		10.862,00		10.862,00
6204000	Bezoldigingen en rechtstreekse sociale voordelen - artikel 60&7	25.486,21	13.208,16	10,53	13.197,63
6204100	Bezoldigingen en rechtstreekse sociale voordelen - Soc.Econ.	5.129,83			
6208000	Bezoldigingen en rechtstreekse sociale voordelen - kleuteronderwijs	411.889,00	415.000,00		415.000,00
6208100	Bezoldigingen en rechtstreekse sociale voordelen - Lageronderwijs	783.579,00	791.000,00		791.000,00
6210000	Werkgeversbijdragen wettelijke verzekeringen - politiek personeel	4.249,01	4.313,28		4.313,28
6211000	Werkgeversbijdragen wettelijke verzekeringen - vast benoemd personeel	581.175,76	573.610,72	1.356,05	572.254,67
6211010	Werkgeversbijdragen wettelijke verzekeringen - vb personeel schuldb...		11.807,24		11.807,24
6212000	Werkgeversbijdragen wettelijke verzekeringen - niet vast benoemd personeel	524.446,11	497.117,71	9.264,12	487.853,59
6212010	Werkgeversbijdragen wettelijke verzekeringen - nvb personeel schuldb...		5.017,43		5.017,43
6212020	Werkgeversbijdragen wettelijke verzekeringen - niet vast benoemd p...	325,96	380,06		380,06
6212040	Werkgeversbijdragen wettelijke verzekeringen - niet vast benoemd p...	20.238,33	14.507,26		14.507,26
6214000	Werkgeversbijdragen wettelijke verzekeringen - nvb personeel artikel 60&7	6.434,11	3.977,08		3.977,08
6214100	Werkgeversbijdragen wettelijke verzekeringen - Soc.Econ. Tew	1.031,61			
6221000	Werkgeversbijdragen voor bovenwettelijke verzekeringen - vast benoe...	24.018,91	13.319,36	875,28	12.444,08
6222000	Werkgeversbijdragen voor bovenwettelijke verzekeringen - niet vast ...	789,94	14.756,62		14.756,62
6222010	Werkgeversbijdragen voor verzekering pensioen mandatarissen	13.984,00	2.520,17		2.520,17
6230100	Andere personeelskosten - Arbeidsongevallenverzekering	20.062,86	27.304,04	1.261,55	26.042,49
6230110	Verzekering vrijwilligers	-252,89			
6230200	Andere personeelskosten - Arbeidsgeneeskundige dienst bijdrage	16.825,22	15.831,24	356,55	15.474,69
6230210	Bijdrage gemeenschappelijke sociale dienst	3.178,55	153.488,22	150.279,22	3.209,00
6230220	Bijdrage medische controle	161,24			
6230300	Andere personeelskosten - Maaltijdcheques	120.384,28	116.342,79		116.342,79
6230400	Andere personeelskosten - Vakbondspremie	5.260,15	5.352,05		5.352,05
6230500	Andere personeelskosten: middagtoezicht	2.697,00	2.692,35		2.692,35
6230700	Andere personeelskosten - Woonwerk verkeer	1.862,68	2.970,71		2.970,71
6230800	Andere personeelskosten - FTE geschenkbonnen		1.110,00		1.110,00
6240000	Pensioenen politiek personeel	127.908,06	138.764,81	146,65	138.618,16
6241000	Pensioenen vast benoemd personeel (Provinciale pensioenkas)	55.000,00	45.000,00		45.000,00
6301000	Afschrijvingen op immateriële vaste activa	86.187,23	83.662,13		83.662,13
6302000	Afschrijvingen op materiële vaste activa	1.152.775,02	1.052.307,57		1.052.307,57
6302210	Afschrijvingen op materiële vaste activa	10.528,26	10.485,28		10.485,28
6302300	Afschrijvingen op materiële vaste activa	40.237,76	38.022,80		38.022,80
6302400	Afschrijvingen op materiële vaste activa	885,07	885,04		885,04
6302410	Afschrijvingen op materiële vaste activa	19.999,66	21.074,79		21.074,79

-- AR --	AR-OMSCHRIJVING	31/12/2019	DEBET	CREDIT	31/12/2020
6302700	Afschr op mva - Onfoerend kunstpatrimonium (fietsroute, wandelwegen, ...)	983,58	983,58		983,58
6340000	Waardevermindering op werkingsvorderingen op korte termijn -	3.184,08			
6341000	Waardevermindering op operationele vorderingen op korte termijn - t...	-7.362,72		7.230,60	-7.230,60
6350000	Voorzieningen voor pensioenen en soortgelijke verplichtingen - toevoeging	453.036,28	135.826,51		135.826,51
6351000	Voorzieningen voor pensioenen en soortgelijke verplichtingen - bes...	-124.050,00		101.700,00	-101.700,00
6351100	Voorzieningen voor pensioenen en soortgelijke verplichtingen - best...			19.710,60	-19.710,60
6360000	Voorzieningen voor vakantiegeld - toevoeging	29.035,34	34.782,53		34.782,53
6361000	Voorzieningen voor vakantiegeld - besteding en terugneming (	-27.389,42			
6400000	Belastingen - onroerende voorheffing	26.042,46	28.065,63		28.065,63
6400100	Belastingen - roerende voorheffing	12.447,74	2.582,64	11,23	2.571,41
6400300	Belastingen - watering	62,12	224,33		224,33
6400400	Belastingen - veiligheid voedselketen	482,66	480,93	175,10	305,83
6400600	Belastingen - boetes		106,40		106,40
6420000	Minderwaarde op realisatie van werkingsvorderingen	1.902,26			
6420100	Minderwaarde op realisatie van belastingvorderingen	2.250,00	5.300,34	2.650,17	2.650,17
6430000	Diverse werkingskosten	160,47	183,99		183,99
6480000	Leefloon (55 %)	120.100,86	106.011,32		106.011,32
6480010	Leefloon persoon nt. ingeschr. rijksreg. (100%)		84.871,36		84.871,36
6480020	Leefloon toekenning bestaansminimum dakloze (100%)		23.864,07		23.864,07
6480030	Leefloon verhoogd bestaansminimum (100%) - installatiepremie		5.158,24		5.158,24
6480100	Leefloon aan begunstigde ingeschr. in vreemdelingenregister	69.913,44			
6480110	Leefloon aan dakloze begunstigde (100%) - wet 7 aug 1974 (2	23.527,49			
6480130	Installatiepremie (100%) - wet 7 aug 1974 (26 mei 2002)	5.019,28			
6481000	Andere indiv. hulpvrl. : financiële steun	17.814,11	26.057,40	262,74	25.794,66
6481010	Steun ikv participatie en sociale activering (psa art 4)	2.340,30			
6481011	Steun ikv bestrijding kinderarmoede (aanvullende psa art 6)	1.726,98			
6481020	Andere indiv. hulpvrl. : plaatsingskosten in onthaalhuizen	1.629,09	1.592,03		1.592,03
6481030	Minimale levering aardgas	371,28			
6481040	Andere indiv. hulpvrl. : begrafeniskosten	40.421,92	1.583,50	983,50	600,00
6481070	Steun ikv paramedische verzorging	420,00			
6481100	Voorschotten op rechten	735,00			
6481140	Voorschotten op ziekte- en invaliditeitsuitkering	1.623,92			
6481150	Voorschotten op kinderbijslag en geboortepremies	522,00			
6481160	Voorschotten op werkloosheidsuitkering	1.908,82			
6481170	Voorschotten op tegemoetkoming gehandicapten	510,00			
6481180	Voorschotten op huurtoelage	720,00			
6482000	Andere indiv. hulpvrl. : steun ikv participatie en sociale activerin...		2.129,99		2.129,99
6482100	Andere indiv. hulpvrl. : bestrijding kinderarmoede (aanvullende psa art 6)		883,02		883,02
6482110	Plaatsingskosten in onthaalhuizen	1.148,55			
6482120	Verblijfkosten bejaarden in rusthuizen	1.780,50			
6482130	Begrafeniskosten	1.637,20			
6482140	Betaling huur en huur kosten	691,56			
6482150	Betaling huurwaarborgen	18.483,40			
6482200	Wettelijke steun vreemdelingen(100% - 50%) - wet 2 april 196	28.764,43			
6482220	Kinderbijslag asielzoekers - wet 2 april 1965	6.910,00			
6482230	Installatiepremie asielzoekers - wet 2 april 1965	3.764,46			
6482241	Medische kosten asielzoekers Loi - wet 2 april 1965	1.026,24			
6482400	Andere indiv. hulpvrl. : verwarmingstoelage		30.687,16		30.687,16
6483000	Andere indiv. hulpvrl. : voorschotten op rechten		3.848,18	626,74	3.221,44
6483030	Andere indiv. hulpvrl. : voorschotten op pensioenen		940,11		940,11
6483040	Andere indiv. hulpvrl. : voorschotten op ziekte- en invaliditeitsuitkering		105,98		105,98
6483060	Andere indiv. hulpvrl. : voorschotten op werkloosheidsuitkering		5.099,66		5.099,66
6484000	Andere indiv. hulpvrl. : tussenkost huurwaarborgen		7.915,00		7.915,00
6485000	Andere indiv. hulpvrl. : financiële steun (wet 2 april 1965)		350,57		350,57
6485020	Andere indiv. hulpvrl. : farmaceutische kosten (wet 2 april 1965)		563,65		563,65
6485021	Andere indiv. hulpvrl. : medische kosten (wet 2 april 1965)		1.772,83		1.772,83
6485030	Andere indiv. hulpvrl. : installatiepremie (wet 2 april 1965 - organ...		3.422,33	855,91	2.566,42
6486000	Andere indiv. hulpvrl. : in natura - voedselbedeling		2.710,18		2.710,18
6486010	Andere indiv. hulpvrl. : huiswerkbegeleiding, opvoedingswinkel		5,00		5,00
6486020	Andere indiv. hulpvrl. : prefinanciering onkosten chauffeurs MMC		340,57		340,57
6486070	Andere indiv. hulpvrl. : corona ondersteuning consumptiebonnen		31.440,00	15.720,00	15.720,00
6486071	Andere indiv. hulpvrl. : corona ondersteuning in huisvesting		4.681,60	2.340,80	2.340,80
6486072	Andere indiv. hulpvrl. : corona ondersteuning in energiekost		10.386,68	5.193,34	5.193,34

-- AR --	AR-OMSCHRIJVING	31/12/2019	DEBET	CREDIT	31/12/2020
6486073	Andere indiv. hulpvrl. : corona ondersteuning in psa		450,00	225,00	225,00
6486074	Andere indiv. hulpvrl. : corona ondersteuning in leefloen (50,00 €)		14.800,00	7.300,00	7.500,00
6486075	Andere indiv. hulpvrl. : corona ondersteuning in informatica		10.472,00	5.236,00	5.236,00
6486077	Andere indiv. hulpvrl. : corona ondersteuning voedselhulp		3.650,26	1.825,13	1.825,13
6486078	Andere indiv. hulpvrl. : corona ondersteuning diverse		7.079,40	2.922,20	4.157,20
6490000	Algemene werkingsubsidies		120.000,00		120.000,00
6490010	Bijdrage werkingsubsidies gezins- en bejaardenhulp (ocmw Lu	8.700,00			
6490011	Werkingssubsidie Politiezone		989.600,00		989.600,00
6490012	Algemene werkingsubsidies - HVZ		613.800,00	306.900,00	306.900,00
6490020	Bijdrage werkingsubsidies poetsdienst (ocmw Lummen)	45.100,00			
6490100	Bijdrage opvoedingswinkel CKG	3.512,02	4.572,00		4.572,00
6490110	Bijdrage MMC	1.611,72			
6490120	Bijdrage CAD	5.261,79			
6490130	Bijdrage SVK	2.356,50			
6490150	Bijdrage MSOC en MAT	1.178,38			
6491030	Betoelaging Inzaaien grasstroken	4.677,80	4.235,54		4.235,54
6491050	Subsidie herbruikbare luiers	100,00			
6491070	Subsidie gezinnen voor biodiversiteit	1.080,00	815,00		815,00
6491080	Subsidie gezinnen voor duurzame ontwikkeling en klimaat	1.600,00	200,00		200,00
6491090	Subsidies gezinnen: cultuurcheques		275,00		275,00
6492000	Toelage jeugdverenigingen ophaling papier	22.523,22	13.941,69	230,04	13.711,65
6492100	Subsidie jeugd : werking (jeugdinitiatieven)	5.209,50			
6492120	Subsidie jeugd : projecten jeugdverenigingen	2.500,00			
6492140	Subsidie jeugd : vorming	645,00	1.360,00		1.360,00
6492200	Werkingssubsidie welzijn verenigingen (50 EUR)	600,00			
6492210	Vormingssubsidie welzijn verenigingen (13 EUR)	65,00			
6492230	Algemene werkingsubsidies		185.668,00		185.668,00
6492240	Toegestane werkingsubsidies: toegankelijkheid	273,42	357,65		357,65
6492250	Subsidie projecten ontwikkelingssamenwerking (GROS) andere	4.000,00	4.000,00		4.000,00
6492260	Toegestane werkingsubsidies dagverzorgingshuizen	1.200,00	300,00		300,00
6492300	Beleidsubsidies sportverenigingen	7.999,66			
6492310	Impuls subsidies sportverenigingen	9.999,79			
6492320	Subsidies G-sportverenigingen	2.876,80			
6492330	Toelage OV lokalen sportverenigingen	904,93	917,69		917,69
6492400	Toelage ikv inclusie activiteiten specifieke doelgroepen	1.190,00			
6492420	Toegestane werkingsubsidies	1.550,19			
6492500	Toelage school gebruik AGB-accommodatie	15.365,01	10.079,50		10.079,50
6492510	Toelage school ikv ontspanningsactiviteiten	1.250,00	1.250,00		1.250,00
6492600	Subsidies culturele verenigingen	10.999,99			
6492610	Subsidie cultuur vereniging : carnaval	1.000,00			
6493000	Toelage Natuurpunt Beheer	1.860,00			
6493120	Toelage IGL	3.462,87			
6494000	Bijdrage in werking Limburg.Net (hulsvuil en containerpark)	423.253,33	581.506,51		581.506,51
6494010	Bijdrage in werking Toerisme Limburg	2.364,00			
6494020	Bijdrage werkingskosten O.S.M. (2,00 EURO/inw)	18.852,00			
6494030	Bijdrage werking Lage Kempen (0,25 EURO/inw)	2.385,50			
6494031	Bijdrage werking Lage Kempen (IOED)	991,00	2.618,52	1.616,00	1.002,52
6494060	Bijdrage Provincie opvang rondlopende dieren (0,30 euro/inwoner)	3.298,40	3.299,10		3.299,10
6494070	Bijdrage vereffening Toerisme Midden-Limburg	13.536,47			
6494100	Bijdrage personeelskost DKO Haspengouwse Academie	7.016,50	3.140,52		3.140,52
6494110	Bijdrage werkingskost DKO Haspengouwse Academie	3.750,00	3.508,00		3.508,00
6495000	Gemeentelijke bijdrage OCMW	507.390,00			
6495100	Bijdrage in de politiewerking	959.916,00	989.600,00	989.600,00	
6495200	Bijdrage in de brandweerwerking	341.771,74	306.900,00	306.900,00	
6495300	Overdracht naar AGB	248.623,88	152.843,17	837,90	152.005,27
6495410	Bijdrage kerkfabriek Zelem	16.452,52			
6495430	Bijdrage kerkfabriek Loksbergen	20.000,00			
6496010	Spcf wrksubs : bijdrage poetsdienst Lummen		128.775,31	58.762,00	70.013,31
6496020	Spcf wrksubs : bijdrage SVK (sociaal verhuur kantoor)		2.372,00		2.372,00
6496030	Spcf wrksubs : bijdrage MMC (minder mobiele centrale)		2.922,57	1.930,66	991,91
6496040	Spcf wrksubs : bijdrage CAD		7.613,11		7.613,11
6496070	Spcf wrksubs : project ESF		1.120,00		1.120,00
6499000	Andere specifieke werkingsubsidies		10.000,00		10.000,00

-- AR --	AR-OMSCHRIJVING	31/12/2019	DEBET	CREDIT	31/12/2020
6500000	Rente, commissies en kosten verbonden aan schulden	398.275,86	421.862,46	55.825,09	366.037,37
6500001	Rente, commissies en kosten verbonden aan schulden : kerkfabriek		2.362,03		2.362,03
6500010	Rente, commissies en kosten verbonden aan schulden BNP Paribas Fortis	374,66	1.210,62	605,31	605,31
6500100	Rente, commissies en kosten verbonden aan schulden	137,94			
6500200	Rente, commissies en kosten verbonden aan schulden voor derden	2.544,84			
6502000	nalatighedsintresten	453,31	753,80		753,80
6570000	Andere financiële kosten		3.866,32		3.866,32
6570010	Diverse financiële kosten : bankcontact	77,18			
6570200	Kosten sociale bijstandsrekening, prepaid, easycards	414,16			
6640000	Toegepaste investeringssubsidies en definitieve bijdrage in het we...	44.470,00	95.109,05	62.460,74	32.648,31
6930000	Over te dragen overschot van het boekjaar	642.953,88	1.672.191,86		1.672.191,86
6941000	Tussenkost in de financiële verplichtingen van het OCMW door de gemeente		764.622,00	382.311,00	382.311,00
7000413	Vergoeding deelnemer diverse evenementen en promotiesportactiviteiten			2.985,80	-2.985,80
7004070	Vergoeding deelnemer in diverse promotiesportactiviteiten	-1.742,01	935,00	1.870,00	-935,00
7005000	Bijdrage ouders BKO	-114.805,69			
7005100	Tussenkost ouders BKO drank en koekjes	-8.856,90			
7005200	Boetes BKO	-3.732,00	5,00	465,00	-460,00
7007000	Verkopen en dienstprestaties	-126,00			
7007100	Verkopen en dienstprestaties: retributie gas Inter Energa	-4.967,48			
7007110	Verkopen en dienstprestaties: retributie elektriciteit Inter Energa	-13.464,93			
7007120	Verkopen en dienstprestaties: retributie KTV Inter Media	-8.388,27			
7010000	Verkopen en dienstprestaties - warme maaltijden			31.362,00	-31.362,00
7010010	Lidgelden MMC	-857,50			
7010020	Verkopen warme maaltijden	-28.856,62			
7012000	Verkopen en dienstprestaties : prestaties krusdienst	-11.605,12	68,28	6.873,92	-6.805,64
7012010	Verkopen en dienstprestaties : prestaties woonzorgteam			3.519,75	-3.519,75
7012020	Prestaties Woonzorgteam ontvangst cliënten	-3.568,58			
7012030	Diverse geleverde prestaties sociale dienst	-451,99			
7013000	Verkopen en dienstprestaties : lidgelden gebruikers MMC		350,00	1.095,00	-745,00
7020010	Verkoop rattenvergif / oud papier	-47.892,39	20,00	450,00	-430,00
7021000	Verkoop huisvuilzakken e.a.	-36.341,00	603,00	28.704,15	-28.101,15
7023000	Specifieke opbrengsten technische dienst	-6.760,39			
7024000	Verkoop folders toerisme	-550,00			
7030000	Verkopen en dienstprestaties : verhuur onroerend patrimonium (grond...	-10.928,57	500,00	21.568,43	-21.068,43
7030110	Terugvordering van diverse kosten residenten/cliënten	-620,23			
7030200	Verhuring gebouw politie	-16.383,57			
7030300	Verkopen en dienstprestaties : verhuur gebouw			6.476,12	-6.476,12
7030400	Verhuring materialen (tafels, stoelen, e.a.)	-1.925,00			
7030500	Verhuring begraafplaatsconcessies	-21.330,00			
7030710	Verhuring lokalen LDC	-149,00		17,00	-17,00
7030720	Verhuring lokalen Eredienst	-480,00			
7040000	Terugvordering procedures en vervolgingskosten	-378,52			
7040200	Terugvordering verzekering gebouwen	-169,70		119,51	-119,51
7040400	Terugvordering kosten vieringen, evenementen	-13.908,44		50,00	-50,00
7040410	Terugvordering kost SEMU	-721,20		723,81	-723,81
7040500	Terugbetaling nutsvoorzieningen verenigingen/pastoor	-1.372,85			
7040510	Terugvordering onkosten speelpleinwerking	-5.360,65	1.790,40	38.553,84	-36.763,44
7040520	Terugvordering onkosten speelpleinwerking (koeken en drank)	-1.328,00	11.390,50	121.115,30	-109.724,80
7040530	Verkopen en dienstprestaties			98.833,54	-98.833,54
7040600	Terugbetaling leerlingenvervoer	-1.532,64		802,98	-802,98
7040700	Terugvordering uitgaven ivm recreatieactiviteiten dienstencentrum	-8.176,90		1.067,00	-1.067,00
7040710	Terugbetaling maaltijden	-9.193,90		2.825,50	-2.825,50
7040730	Terugbetaling drank	-9.661,22			
7040740	Terugbetaling uitgaven ivm activiteiten Informatief LDC	-299,06		1.281,62	-1.281,62
7040750	Terugvordering uitgaven ivm activiteiten vorming LDC	-6.483,25	12,00	2.659,02	-2.647,02
7040800	Terugbetaling ereloon post-mortem onderzoek	-507,00		900,00	-900,00
7070000	Verkopen en dienstprestaties: administratiekosten Limburg.net	-1.178,00			
7090000	Facturering tussen gemeente en OCMW		404,48	808,96	-404,48
7300000	Opcentiemen op de onroerende voorheffing	-2.906.665,22	3.440.952,34	6.481.668,80	-3.040.716,46
7301000	Aanvullende belasting op de personenbelasting	-3.445.857,99	9,00	3.350.764,00	-3.350.755,00
7302000	Opcentiemen op de belasting motorrijtuigen	-160.563,71	18,74	157.744,79	-157.726,05
7315000	Afgifte identiteitsbewijzen/paspoorten/trouwboekjes/uittreksels/ri...	-56.881,79	265,00	33.003,15	-32.738,15
7316000	Aanvragen stedenbouwkundige vergunningen	-2.450,68		146,72	-146,72

-- AR --	AR-OMSCHRIJVING	31/12/2019	DEBET	CREDIT	31/12/2020
7316100	Aanvragen stedenbouwkundige inlichtingen	-12.575,00	477,49	30.481,08	-30.003,59
7318000	Andere belastingen op de afgifte van administratieve stukken		50,00	3.968,91	-3.918,91
7332000	Jaarlijkse huisvuilbelasting	-280.545,15	33,75	285.728,29	-285.694,54
7340200	Drijfkracht	-43.856,05		35.215,83	-35.215,83
7342400	Verspreiding kosteloos reclamedrukwerk	-54.151,57			
73424000	Verspreiding kosteloos reclamedrukwerk		512,17	33.885,38	-33.373,21
7361000	Andere Inname openbaar domein	-8.913,00	15,00	10.326,75	-10.311,75
7369900	Andere belastingen op het gebruik van het openbaar domein			24.020,55	-24.020,55
7374000	Leegstaande woningen en gebouwen		4.400,00	30.439,98	-26.039,98
7376000	Leegstand / verkrotting bedrijfsruimten	-125,00			
7377000	Tweede verblijven	-8.750,00		8.750,00	-8.750,00
7390000	Boetes	-1.950,00			
7400000	Gemeentefonds - basisdotatie	-2.206.690,00		2.266.894,00	-2.266.894,00
7400100	Gemeentefonds - aanvullende dotaties		134.350,27	382.730,22	-248.379,95
7401000	Andere algemene werkingssubsidies	-507.390,00	199.465,03	378.712,98	-179.247,95
7402000	Overige algemene werkingssubsidies		109,39	218,78	-109,39
7402010	Andere algemene werkingssubsidies - Eliaheffing		119.750,84	221.943,84	-102.193,00
7402030	Andere algemene werkingssubsidies - Regularistiepremie contingentge...			35.643,76	-35.643,76
7402100	Eliaheffing	-119.750,84			
7402300	Regularistiepremie contingentgesco's - vaststelling recht	-559.134,66	123.197,89	751.081,17	-627.883,28
7402310	Regularisatiepremie weerwerkgesco's	-89.710,73			
7402400	Compensatie energiezuinige woningen	-13.929,09			
7402500	Aanvullende dotatie Gemeentefonds	-96.471,83			
7405001	Spcf wrksubs : corona - ondersteuning verenigingen			92.410,17	-92.410,17
7405002	Spcf wrksubs : corona - consumptiebonnen - Vlaanderen			15.720,00	-15.720,00
7405003	Spcf wrksubs : corona - lokale armoede bestrijding			14.932,08	-14.932,08
7405004	Spcf wrksubs : corona - armoede bestrijding COVID19		27.987,00	43.480,61	-15.493,61
7405005	Spcf wrksubs : corona - armoede bestrijding COVIDPREMIE50		4.760,00	12.260,00	-7.500,00
7405006	Spcf wrksubs : corona - voedselhulp		1.344,00	3.136,00	-1.792,00
7405007	Spcf wrksubs : corona - tijdelijke verhoging 15% leefloon			5.481,00	-5.481,00
7405200	Specifieke werkingssubsidies : sociale maribel	-230.248,49		209.646,44	-209.646,44
7405600	Personeelssubsidies HO Kleuteronderwijs	-411.889,00		415.000,00	-415.000,00
7405610	Personeelssubsidies HO Lageronderwijs	-783.579,00		791.000,00	-791.000,00
7405700	Personeelssubsidie VI. Ondersteunings Premie	-16.635,61		41.467,42	-41.467,42
7406110	Personeelssubsidie leefloon POD MI	-10.788,54			
7406111	Werkingsubsidies begeleid. en activ. GPMI	-2.880,27			
7406112	Werkingsubsidies begeleid. en activ. GPMI student	-3.003,14			
7406120	Spcf wrksubs : huurwaarborgen	-50,00		75,00	-75,00
7406200	Spcf wrksubs : tegemoetkoming distributiesector gas en elektriciteit	-25.738,39	24,93	29.113,71	-29.088,78
7406210	Spcf wrksubs : tussenkomst minimale levering aardgas	-3.082,17	89,59	89,59	
7406220	Spcf wrksubs : verwarmingstoelagen	-38.958,64		34.212,38	-34.212,38
7406230	Subsidies ikv energiefonds (art 6)	-939,73			
7406240	Spcf wrksubs : ikv socio en culturele participatie (art 4)	1.233,10		2.013,88	-2.013,88
7406250	Spcf wrksubs : ikv bestrijding kinderarmoede (art 6)	-1.831,00		981,13	-981,13
7406260	Spcf wrksubs : vergoeding oplaadpunt budgetmeter	-1.193,94	4.720,52	4.720,52	
7406300	Spcf wrksubs : staattoelage LOI - Fedasil			47.801,39	-47.801,39
7406310	Staatsaandeel LOI - Fedasil	-90.171,66			
7406400	Spcf wrksubs : ikv zorgbemiddeling	-762,05		258,10	-258,10
7406500	Spcf wrksubs : vergoeding arbeidsprestatie tewerkgestelde werkzoekende			8.075,00	-8.075,00
7406501	Spcf wrksubs : TWE01 inspanningsvergoeding trajectbegeleiding	-8.500,00	250,00	6.000,00	-5.750,00
7406502	Spcf wrksubs : TWE02 compensatievergoeding trajectbegeleiding	-4.080,00		2.925,00	-2.925,00
7406600	Spcf wrksubs : LL (wet 26 mei-2002) - leefloon 55%	-45.775,91		48.938,04	-48.938,04
7406601	Spcf wrksubs : LL (wet 26 mei 2002) - leefloon persoon nt ingeschr....			85.917,11	-85.917,11
7406602	Spcf wrksubs : LL (wet 26 mei 2002) - bestaansminimum dakloze (100%)	-82.952,88		23.620,48	-23.620,48
7406603	Spcf wrksubs : LL (wet 26 mei 2002) - verhoogd bestaansminimum (100%)	-16.696,50	1.254,82	6.413,06	-5.158,24
7406604	Spcf wrksubs : LL (wet 26 mei 2002) - begeleid.-kosten en activ GPMI (10%)	-3.764,46	250,95	631,79	-380,84
7406605	Spcf wrksubs : LL (wet 26 mei 2002) - begeleid. en activ. GPMI stud...		524,32	2.554,86	-2.030,54
7406606	Spcf wrksubs : LL (wet 26 mei 2002) - personeelskosten (100%)	-13.926,57		10.313,52	-10.313,52
7406608	Spcf wrksubs : LL (wet 26 mei 2002) - tussenkomst in tewerkstelling...	-358,33	1.796,65	7.862,29	-6.065,64
7406609	Spcf wrksubs : LL (wet 26 mei 2002) - tussenkomst in tewerkstelling art 61		346,77	2.000,00	-1.653,23
7406610	Spcf wrksubs : Organieke wet - installatie premie	-3.764,46		1.270,51	-1.270,51
7406620	Spcf wrksubs : farmaceutische kosten (wet 2 april 1965)	-31,14		483,41	-483,41
7406621	Spcf wrksubs : medische kosten (wet 2 april 1965)	-481,46	26,27	242,45	-216,18

-- AR --	AR-OMSCHRIJVING	31/12/2019	DEBET	CREDIT	31/12/2020
7406630	Werkingsubs (wet 2 april 65) - Financiële steun	-20.760,42			
7406631	Specif wrksubs : F&OK (wet 2 april 65) - gewaarborgde kinderbijslag	-9.532,70	6.693,45		6.693,45
7407000	Specifieke werkingsubsidies: tegemoetkoming HO Rijksregister	-245,29		239,34	-239,34
7407025	Specifieke werkingsubsidie: bosbeheersplan	-316,25		32.865,16	-32.865,16
7407400	Specifieke werkingsubsidie: HO basisonderwijs	-219.948,96		243.731,38	-243.731,38
7407600	Specifieke werkingsubsidie: buitenschoolse kinderopvang RKW	-71.268,53	84.239,46	87.622,79	-3.383,33
7407610	Specifieke werkingsubsidie: buitenschoolse werkingsubsidie VIA	-7.925,92	6.511,71	41.272,70	-34.760,99
7407800	Specifieke werkingsubsidie: HO in de werking DC	-75.594,06		35.548,68	-35.548,68
7407810	Specifieke werkingsubsidies: exploitatie Klapbus	-3.852,71			
7409000	Andere specifieke werkingsubsidies	-5.000,00			
7440100	Inhouding pensioen	-14.032,19	959,70	16.113,21	-15.153,51
7450000	Diverse operationele opbrengsten	-3.663,36		190.688,00	-190.688,00
7450010	Andere operationele opbrengsten - minimale lev aardgas			89,59	-89,59
7450020	Andere operationele opbrengsten - vergoeding oplaadpunt			4.720,52	-4.720,52
7450100	Vergoedingen voor schade	-2.750,67			
7450200	Vergoeding voor arbeidsongevallen	-5.573,21			
7450300	Andere operationele opbrengsten - inhouding maaltijdcheques	-19.184,04	37,20	19.071,20	-19.034,00
7450500	Terugbetaling personeel hospitalisatieverzekering	-13.299,40			
7450700	Andere operationele opbrengsten			132,82	-132,82
7450900	Diverse operationele opbrengsten - terugv kosten voor andere entiteiten	-87.014,40	1.100,00	3.700,22	-2.600,22
7460030	Recup vervoerskosten MMC - onkosten chauffeurs	-704,39			
7460100	Vergoeding arbeidsprestatie tewerkgestelde art 60	-2.317,84			
7470000	Andere diverse operationele opbrengsten	-5.402,90			
7470010	Diverse operationele opbrengsten : Prontophot	-727,53		496,95	-496,95
7470020	Vergoeding klenen	-6.365,20			
7470030	Diverse operationele opbrengsten: kledingcontainers	-3.927,50		2.145,00	-2.145,00
7470100	Groenestroom certificaten	-5.670,00			
7470200	Erfpachtvergoeding gebouwen	-34.601,67		552,37	-552,37
7480000	Recuperatie van leefloon			5.783,07	-5.783,07
7480700	Recuperatie kosten igv leef- en woonfunctie toi	-100,00			
7480900	Recuperatie van leefloon van gerechtigde	-16.013,63			
7481000	Recup. andere indiv. hulpvrl. : financiële steun	-11.579,43	3.571,96	23.400,89	-19.828,93
7481020	Recuperatie minimale levering aardgas van gerechtigde	-111,40			
7481070	Recuperatie steun installatiepremie (wet 23 aug 2004)	-420,00			
7481101	Recuperatie voorschotten op studietoelage	-510,00			
7481140	Recuperatie voorschotten op ziekte- en invaliditeitsuitkering	-1.517,94			
7481150	Recuperatie voorschotten op kinderbijslag en geboortepremies	-696,00			
7481160	Recuperatie voorschotten op werkloosheidsuitkering	-1.908,82			
7481180	Recuperatie voorschotten huurtoelagen	-600,00			
7482110	Recuperatie verbijfkosten bejaarden in rusthuizen	-1.780,50			
7482120	Recuperatie plaatsingskosten in onthaalhuizen	-1.148,55			
7482130	Recuperatie huur	-3.600,00			
7482140	Recuperatie huurwaarborgen	-19.783,40			
7482150	Recuperatie huurkosten (energie, kabel-tv, e.a.)	-650,00			
7482160	Recuperatie begrafeniskosten	-1.637,20			
7482200	Recuperatie POD MI - Wet 2 april 1965 - wettelijke steun vre	-841,79			
7483000	Recup. andere indiv. hulpvrl. : voorschotten op rechten		479,45	3.686,87	-3.207,42
7483030	Recup. andere indiv. hulpvrl. : voorschotten op pensioenen			940,11	-940,11
7483040	Recup. andere indiv. hulpvrl. : voorschotten op ziekte- en invalidi...			105,98	-105,98
7483050	Recup. andere indiv. hulpvrl. : voorschotten op kinderbijslag en ge...			7.864,25	-7.864,25
7483060	Recup. andere indiv. hulpvrl. : voorschotten op werkloosheidsuitkering			5.099,66	-5.099,66
7484000	Recup. andere indiv. hulpvrl. : huurwaarborgen			7.915,00	-7.915,00
7484010	Recup. andere indiv. hulpvrl. : huur en huurkosten			5.117,23	-5.117,23
7486020	Recup. andere indiv. hulpvrl. : prefinanciering onkosten chauffeurs MMC			340,57	-340,57
7487000	Andere indiv. hulpvrl. : corona ondersteunde dotatie			9.454,00	-9.454,00
7500000	Opbrengsten uit financiële vaste activa	-2.340,00		178.159,93	-178.159,93
7501100	Dividend Inter-Energa elektriciteit	-274.685,60		257.938,55	-257.938,55
7501200	Dividend Inter-Energa gas	-25.489,77			
7501300	Dividend NUHMA	-77.414,25			
7501400	Dividend Infrax Limburg	-10.474,45			
7501500	Dividend Inter-Media Teledistributie	-106.568,10		98.493,51	-98.493,51
7502000	Dividend Kleine Landeigendom	-25,00			
7510000	Opbrengsten uit vlottende activa	-150,07	40,92	10.092,01	-10.051,09

-- AR --	AR-OMSCHRIJVING	31/12/2019	DEBET	CREDIT	31/12/2020
7510100	Opbrengsten uit rekeningen (niet beleggingen)	-8.010,42			
7510200	Opbrengsten uit vlottende activa (uitgesteld dividend Infrac)	-760,32		33,86	-33,86
7530000	In resultaat genomen kapitaalsubsidies en schenkingen	-222.532,96		230.920,04	-230.920,04
7580010	Terugvordering van interesten toegestane lening KF	-2.544,84	8,57	2.370,60	-2.362,03
7590000	Andere financiële opbrengsten	-28,69		23.800,31	-23.800,31
7630000	Meerwaarde op de realisatie van financiële, materiële en imm			37.026,06	-37.026,06
7941000	Tussenkomst in de financiële verplichtingen van het OCMW door de gemeente		418.605,00	800.916,00	-382.311,00
		0,00	261.362.593,36	261.362.593,36	0,00



HALEN

DETAIL NIET IN BALANS OPGENOMEN RECHTEN EN PLICHTEN - 31/12/2020

RUBRIEK 0	BEC	AR-OMSCHRIJVING	OMSCHRIJVING	DERDE	BEDRAG
					7.400.142,93
094	11	Andere rechten en verplichtingen	Pensioenfonds contractuelen	Ethias	47.282,23
092	11	Gecumuleerd budgetair resultaat vorig boekjaar	GBR		1.203.291,28
094	10	Andere rechten en verplichtingen	Rioleringsfonds 94977,01	Interaqua	195.834,91
01390	10	Crediteuren wegens borgstelling voor financiële schulden aangegaan door andere entiteiten	Tenniscub Zeltem Vzw	BNP Paribas Fortis	655.620,73
01390	10	Crediteuren wegens borgstelling voor financiële schulden aangegaan door andere entiteiten	De Pastorle Vzw	Belfius	300.000,00
01307	10	Crediteuren wegens borgstelling voor financiële schulden aangegaan door Intergemeentelijk ...	Waarborg Infrax / Fluvius	Infrax / Fluvius	690.467,95
094	10	Andere rechten en verplichtingen	Pensioenfonds contractuelen 2de pijler in belegging	Ethias	527.527,06
094	10	Andere rechten en verplichtingen	Pensioenfonds mandatarissen verzekering	Belfius	236.919,75
01390	10	Crediteuren wegens borgstelling voor financiële schulden aangegaan door andere entiteiten	Sfinx VZW	Belfius	100.000,00
092	10	Gecumuleerd budgetair resultaat vorig boekjaar	GBR		3.370.709,63
01390	10	Crediteuren wegens borgstelling voor financiële schulden aangegaan door andere entiteiten	Tenniscub Halen	BNP Paribas Fortis	72.489,39

## HALEN

## OVERZICHT VAN DE DEELNEMINGEN - 31/12/2020

RUBRIEK 28	BEC	INSTELLING	AANTAL	NOMINALE WAARDE	INGESCHREVEN	NOG TE VOLSTORTEN	HER- WAARDERING	WAARDE- VERMINDERING	NETTO BOEKWAARDE
					10.634.540,63	654.864,41	0,00	0,00	9.979.676,22
284	11	EthiasCo CVBA	1	8.602,90	8.602,90				8.602,90
281	11	Cipal			2.125,00				2.125,00
281	10	De Watergroep P-aandelen	39.340	25,00	983.500,00				983.500,00
281	10	De Watergroep G-aandelen	336.624	25,00	840.600,00	641.553,15			199.046,85
281	10	IGL	40	250,00					0,00
281	10	Cipal	16	125,00	2.000,00				2.000,00
281	10	Limburg.net	9.426	30,00	282.780,00				282.780,00
281	10	Nuhma A	105.840	100,00	1.058.400,00				1.058.400,00
281	10	Nuhma B	26.460	100,00	264.600,00				264.600,00
281	10	Inter-Energa BE aandelen			754.632,39				754.632,39
281	10	Interfrax Intermedia AT-aandelen			942,02	280,95			661,07
281	10	Infrax Intermedia BT-aandelen			319.766,21				319.766,21
281	10	AR-aandelen Inter-aqua			50,00				50,00
281	10	BR-aandelen Infrax			4.289.825,00				4.289.825,00
281	10	AE-aandelen Inter-energa			8.354,23				8.354,23
281	10	Infrax gas			583.049,61				583.049,61
281	10	NIEUW Fluvius OV A-aandelen			247,90				247,90
281	10	Infrax V-aandelen							0,00
284	10	Kleine Landeigendom	250	10,00	2.500,00	1.875,00			625,00
284	10	De Lijn			446,21				446,21
284	10	Kantonale Bouwmaatschappij	600	24,80	14.880,00	11.155,31			3.724,69
281	10	ISM			56.746,09				56.746,09
284	10	EthiasCo CVBA	2	8.602,90	17.205,80				17.205,80
281	10	Fluvius uitgiftepremies			1.143.287,27				1.143.287,27





HALEN

VORDERINGEN OP LANGE TERMIJN

2906	Vooruitbetalingen op ruiltransacties	0,00	0,00	0,00	0,00	0,00	0,00	0,00

INVESTERINGSSUBSIDIES EN ANDERE NIET-RUILTRANSACTIES		Initiële subsidiebelofte	Reeds geïnd per 31/12/2020	Resterend saldo per 31/12/2020	Voorziene tranche 2020 *	Werkelijke tranche 2020 *	Vershil werkelijk - voorzien	Tranche verwacht in 2021
2912	Vorderingen wegens investeringssubsidies in kapitaal	BEC	0,00	0,00	0,00	0,00	0,00	0,00

2913	Vorderingen wegens refinanciering investeringssubsidies		0,00	0,00	0,00	0,00	0,00	0,00

2915	Andere niet-operationele vorderingen uit niet-ruiltransacties		0,00	0,00	0,00	0,00	0,00	0,00

**HALEN**

**SCHULDEN OP LANGE TERMIJN**

FINANCIËLE SCHULDEN		Som bedrag van de leningen	Som omgezette bedragen	Som resterende schuld 2020	Voorziene aflossingen 2020 *	Werkelijke aflossingen 2020 *	Vershil werkelijk voorzien	Som terug te betalen in 2021
<b>171</b>	<b>Obligatieleningen</b>	<b>BEC</b>	0,00	0,00	0,00	0,00	0,00	0,00
<i>* Werkelijk doorlopen in werkelijk tijdperk</i>								
<b>172</b>	<b>Leasingschulden en soortgelijke schulden</b>	<b>BEC</b>	3.926.992,13	3.926.992,13	2.582.678,34	182.947,68	0,00	187.475,64
	<b>BELFIUS</b>	<b>10</b>	3.926.992,13	3.926.992,13	2.582.678,34	182.947,68	0,00	187.475,64
<i>* Werkelijk doorlopen in werkelijk tijdperk</i>								
<b>1733</b>	<b>Schulden aan kredietinstellingen aangegaan door het bestuur</b>	<b>BEC</b>	19.238.080,71	19.238.080,71	9.594.780,64	984.777,18	0,00	1.022.452,52
<b>Leningen ten laste van het bestuur</b>								
	<b>BNP PARIBAS FORTIS</b>	<b>10</b>	18.794.370,43	18.794.370,43	9.420.843,81	960.965,35	0,00	1.002.215,18
	<b>BELFIUS</b>	<b>10</b>	86.309,33	86.309,33	26.366,12	10.982,24	0,00	11.421,62
	<b>BELFIUS</b>	<b>10</b>	18.708.061,10	18.708.061,10	9.394.477,69	949.983,11	0,00	990.793,56

SCHULDEN OP LANGE TERMIJN

Leningen ten laste van overheden en derden		443.710,28	443.710,28	173.936,83	23.811,83	23.811,83	0,00	20.237,34
BELFIUS	10	381.736,90	381.736,90	173.936,83	20.043,23	20.043,23	0,00	20.237,34
BELFIUS (volledig terugbetaald in 2020)	10	61.973,38	61.973,38		3.768,60	3.768,60	0,00	

De verloop van tijd is niet vermeld.

1734 Schulden aan kredietinstellingen wegens borgstelling	BEC	0,00	0,00	0,00	0,00	0,00	0,00	0,00

De verloop van tijd is niet vermeld.

174 Overige leningen	BEC	100.000,00	100.000,00	0,00	0,00	0,00	0,00	0,00
Renteloze lening Gemeente	11	100.000,00	100.000,00	100.000,00	0,00	0,00	0,00	
Renteloze lening Gemeente - niet-periodieke aflossing	11			-100.000,00			0,00	

De verloop van tijd is niet vermeld.

HALEN

**SCHULDEN OP LANGE TERMIJN**

ANDERE SCHULDEN OP LT				Som resterende schuld 31/12/2020	Voorziene aflossingen 2020 *	Werkelijke aflossingen 2020 *	Verschild werkelijk voorzien	Som terug te betalen in 2021
<b>179/D</b>	<b>Diverse schulden op lange termijn uit ruiltransacties</b>	<b>BEC</b>		<b>0,00</b>	<b>0,00</b>	<b>0,00</b>	<b>0,00</b>	<b>0,00</b>
<b>18</b>	<b>Schulden op lange termijn uit niet-ruiltransacties</b>	<b>BEC</b>		<b>0,00</b>				







## AANSLUITING WERKKAPITAAL MET BUDGETTAIR RESULTAAT

		31/12/2019	31/12/2020
<b>Geldbeleggingen en liquide middelen</b>		4.262.061,96	4.910.552,04
51	Aandelen en niet-vastrentende effecten	0,00	0,00
52	Vastrentende effecten	0,00	0,00
53	Termijndeposito's	515.723,95	574.809,29
54	Te incasseren vervallen waarden	0,00	0,00
55	Kredietinstellingen	3.720.074,20	4.323.507,07
57	Kassen	26.263,81	12.235,68
58	Interne overboekingen	0,00	0,00
<b>Vorderingen op ten hoogste een jaar</b>		2.320.109,04	2.447.673,94
40	Vorderingen uit ruiltransacties	451.488,24	1.303.558,25
41	Vorderingen uit niet-ruiltransacties	1.845.207,94	1.127.933,43
409	Vorderingen uit ruiltransacties - waardeverminderingen (-)	9.417,83	3.939,63
419	Vorderingen uit niet-ruiltransacties - waardeverminderingen (-)	13.995,03	12.242,63
<b>Schulden op ten hoogste een jaar</b>		2.008.170,09	2.318.966,03
43	Financiële schulden	0,00	0,00
44	Diverse schulden uit ruiltransacties	1.209.100,17	1.490.170,34
45	Schulden met betrekking tot bezoldigingen en sociale lasten	179.010,84	344.383,90
47	Schulden met betrekking tot belastingen	-120,00	11,35
48	Diverse schulden uit niet-ruiltransacties	620.179,08	484.400,44
499	Wachtrekeningen	0,00	0,00
		<b>31/12/2019</b>	<b>31/12/2020</b>
Geldbeleggingen en liquide middelen		4.262.061,96	4.910.552,04
Vorderingen op ten hoogste een jaar		2.320.109,04	2.447.673,94
Schulden op ten hoogste een jaar		2.008.170,09	2.318.966,03
<b>Gecumuleerde budgettair resultaat volgens P&amp;S</b>		<b>4.574.000,91</b>	<b>5.039.259,95</b>
<b>Gecumuleerde budgettair resultaat volgens J2 (rubriek VII.)</b>		<b>4.574.000,91</b>	<b>5.039.259,95</b>
Interne facturering tussen gemeente en OCMW			0,00
Tussenkost in de financiële verplichtingen van het OCMW			0,00
<b>Te verantwoorden verschil</b>		<b>0,00</b>	<b>0,00</b>



## Financiële Risico's voor het Stad Halen

De financiële risico's voor het stad Halen zijn vooral terug te vinden binnen volgende domeinen.

Het eerste domein is het domein van de toegestane subsidies aan het OCMW Halen, de brandweerzone en de hulpverleningszone, vooral deze laatste twee zijn een vaststaand gegeven voor het stad Halen en kennen een natuurlijk stijgend verloop, wat uiteraard zijn impact heeft op het financieel evenwicht van het Stad Halen.

Schuldenlast voor het Stad Halen is hoog, deze wordt deze legislatuur wel afgebouwd maar heeft als bijkomend gevolg dat dit een invloed heeft op resultaat, meer specifiek op de exploitatie en de AFM. Dit heeft uiteraard zijn impact op de beleidsruimte.

Ontvangsten zijn we sterk afhankelijk van de ontvangsten uit het Gemeentefonds, de personen belasting en de Onroerende voorheffing. De invloed van de corona pandemie zal een invloed hebben op de PB en derhalve ook op de financiële ruimte van het stad Halen.

Daarnaast is er ook de negatieve impact mbt de dividenden, deze komen meer en meer onder druk te staan en zullen de komende jaren ook vermoedelijk een dalend verloop kennen wat de exploitatie van het stad Halen negatief beïnvloedt.

Sterkere mate van specialisatie voor de medewerkers die noodzakelijk is legt ook druk op het evenwicht tussen het vinden van een passend personeelsbeheer en het financieel evenwicht op lange termijn.

Tenslotte is er de tijdelijke invloed van de corona pandemie die hier ter volledigheid vermeld wordt maar die normaal geen lange termijn invloed kan hebben op de evenwichtssituaties van het Stad Halen.

## UITTREKSEL UIT DE NOTULEN VAN HET SCHEPENCOLLEGE

Provincie <b>LIMBURG</b>	Stad <b>HALEN</b>	Arrondissement <b>HASSELT</b>
-----------------------------	----------------------	----------------------------------

Zitting van 10 augustus 2015

**Aanwezig:**

Van Roelen Erik - burgemeester  
Wuestenbergs Heidi, Dubois Thomas, Mertans Guy - schepenen  
Vanthienen Josiane - voorzitter OCMW  
Loosen Bie - secretaris wvd.

**Afwezig:**

Jacobs Kris - schepen

Het College,

Gelet op het besluit van de Vlaamse Regering betreffende de beleids- en beheerscyclus van de gemeenten, de provincies en de openbare centra voor maatschappelijk welzijn van 25 juni 2010; Gelet op artikel 140 van bovenstaand besluit dat bepaalt dat het college van burgemeester en schepenen de regels dient vast te stellen die gelden voor

-de waardering van de inventaris van al de bezittingen, vorderingen, schulden en verplichtingen van het bestuur van welke aard ook;

-de vorming en de aanpassing van afschrijvingen, waardeverminderingen en voorzieningen voor risico's en kosten;

- de herwaarderingen.

Overwegende dat waarderingsregels helpen om de financiële rapportering weergegeven in de jaarrekening beter te begrijpen en een beeld te geven van de belangrijkste waarderingsprincipes toegepast in de boekhouding van de organisatie;

Na beraadslaging;

Beslist:

De aan huidige beslissing gehecht waarderingsregels toegepast op de boekhouding van de Stad Halen vanaf 01/01/2014 goed te keuren.



### **BIJZONDERE BEPALINGEN BIJ DE OVERGANG NAAR BBC (BEGINBALANS)**

De balansstructuur van BBC is volledig anders dan deze van de NGB (nieuwe gemeenteboekhouding) de NOB (nieuwe OCMW boekhouding) of de AGB-boekhouding (autonome gemeentebedrijven). De beginbalans van BBC stemt dus zeker niet overeen met de eindbalans van NGB of NOB, maar is daar uiteraard wel op gebaseerd.

Bij de conversie naar BBC en de opmaak van de beginbalans heeft het bestuur geopteerd voor de toepassing van het continuïteitsprincipe. Dat houdt in dat de bestaande inventarisbestanddelen werden geconverteerd naar de respectievelijke rubrieken in BBC, op basis de bestaande (historische) aanschafwaarde. De afschrijvingstermijnen werden vervangen door de termijnen bepaald in bijlage, waardoor de resterende gebruiksduur, de netto-boekwaarde en het jaarlijkse afschrijvingsbedrag van de activa veranderd. Hierbij werd uitgegaan van een restwaarde gelijk aan 0.

Bestaande activa met een boekwaarde gelijk aan 0, of die niet konden geïndividualiseerd worden werden mogelijks niet opgenomen in de beginbalans. Dit geldt ook voor de corresponderende investeringssubsidies.

#### **MATERIELE EN IMMATERIELE VASTE ACTIVA**

Volledig afgeschreven immateriële activa werden niet overgenomen naar de BBC-omgeving. Dit geldt ook voor afgeschreven niet individualiseerbare roerende materiële activa en roerende activa die onder het grensbedrag vallen opgenomen in de algemene bepalingen van deze waarderingsregels.

Voor het bepalen van de historische aanschafwaarde wordt het herwaarderingsbedrag van de terreinen mee opgenomen in de aanschafwaarde. Voor de gebouwen wordt het herwaarderingsbedrag niet mee opgenomen in de aanschafwaarde.



## ALGEMENE PRINCIPES

### INVESTERING OF EXPLOITATIE

Alle vermogensbestanddelen worden uitgedrukt en gewaardeerd aan hun gebruikswaarde. De gebruikswaarde van een activum stemt overeen met de toekomstige economische voordelen of het dienstverleningspotentieel dat het activum voor het bestuur zal opleveren.

Alle vermogensbestanddelen worden afzonderlijk gewaardeerd en voor dat bedrag in de balans opgenomen, na aftrek van de desbetreffende afschrijvingen en waardeverminderingen.

Worden opgenomen als actiefbestanddeel (investering), elk werk/levering of dienst onder volgende voorwaarden

- Het goed heeft een waarde.
- Het goed is duurzaam van aard (geen verbruiksgoed)
- Het goed realiseert een economische waarde over meerdere jaren.

Voor roerende goederen: Indien het goed deel uitmaakt van een groter project of wanneer een investeringsgoed wordt vervangen dan wordt dit goed aanzien als herinvestering en geactiveerd. Voor onroerende goederen: steeds op te nemen als investering.

### AANSCHAFFINGSWAARDE

Het bestuur hanteert als algemene regel dat elk actiefbestanddeel gewaardeerd wordt tegen aanschaffingswaarde en neemt voor dat bedrag de bestanddelen op in de balans, onder aftrek van de gecumuleerde afschrijvingen en waardeverminderingen. In sommige gevallen kan het actief ook worden geherwaardeerd. Op deze algemene regel zijn hieronder afwijkingen bepaald.

Met de aanschaffingswaarde wordt bedoeld de aanschaffingsprijs (aankoopprijs + bijkomende kosten), de ruilwaarde, de vervaardigingsprijs (aanschaffingsprijs grondstoffen,... + rechtstreekse productiekosten), de schenkingwaarde (marktwaaarde van de goederen op het moment van de schenking of datum van het opvallen van de nalatenschap + belastingen en kosten) of de inbrengwaarde.

### AFSCHRIJVINGEN EN WAARDEVERMINDERINGEN

Afschrijvingen drukken de slijtage uit van het actief met een beperkte gebruiksduur. Het afschrijvingsbedrag wordt per financieel boekjaar bepaald door het verschil tussen de boekhoudkundige waarde en de restwaarde te delen door de resterende gebruiksduur, uitgedrukt in jaren. Ten minste aan het einde van elk financieel boekjaar wordt de restwaarde en de gebruiksduur van de activa opnieuw geëvalueerd. Het bestuur opteert ervoor de initiële afschrijvingsduur voor de diverse categorieën van activa te bepalen zoals opgenomen in bijgevoegde tabel.

Het bestuur boekt waardeverminderingen op de aanschaffingswaarde van actiefbestanddelen om rekening te houden met (al dan niet als definitief aan te merken) ontwaardingen van activa bij de afsluiting van het boekjaar. Waardeverminderingen zijn correcties op de aanschaffingswaarde die niet voortvloeden uit hun waarschijnlijke nuttigheids- of gebruiksduur (bv. naar aanleiding van een schadegeval). Dit houdt in dat waardeverminderingen zowel mogelijk zijn voor activa met een beperkte (gebouwen) als een onbeperkte levensduur (gronden). Waardeverminderingen blijven niet behouden als de boekhoudkundige waarde van het activum daardoor op het einde van het boekjaar lager is dan de gebruikswaarde. In dat geval worden de waardeverminderingen teruggedenomen.

### HERWAARDERINGEN

Sommige activa kunnen worden geherwaardeerd om hun boekwaarde in overeenstemming te brengen met een marktwaarde. Herwaardering is enkel toegestaan voor de financiële vaste activa en overige materiële vaste activa. Bij de herwaardering van een actief, wordt de volledige categorie waartoe dat actief behoort, geherwaardeerd. De overige materiële vaste activa met beperkte gebruiksduur worden op basis van deze geherwaardeerde waarde afgeschreven.



## AFWIJKINGEN EN SPECIFIEKE WAARDERINGSREGELS

### GELDBELEGGINGEN EN LIQUIDE MIDDELEN

archief, ... van de dienst toerisme in het belfort) wordt afgeschreven conform de waarderingsregels van niet-erfgoederen. Dit geldt ook voor de investeringen die later aan dat actief worden gedaan met betrekking tot de specifieke dienstverlening verstrekt in dat erfgoed. De boekhoudkundige waarde van het overige deel (dat niet gebruikt wordt voor de uitvoering van 'opdrachten/dienstverlening van het bestuur') wordt teruggebracht tot € 1 door uitdrukking van een waardevermindering.

Overige zakelijke rechten op onroerende goederen betreft de andere zakelijke rechten die het bestuur bezit op een onroerend goed als de vergoedingen bij aanvang van het contract werden vooruitbetaald (geactiveerde eenmalige vergoeding). Deze activa worden afgeschreven over de looptijd van de overeenkomst, tenzij de economische gebruiksduur van het actief waarop het zakelijk recht betrekking heeft, korter is.

De gebruiksrechten voor materiële vaste activa waarover het bestuur beschikt op grond van leasing of gelijkaardige overeenkomsten (bv. erfpacht) worden onder de activa opgenomen voor het gedeelte van de volgens de overeenkomst te storten termijnen, dat strekt tot de wedersamenstelling van de kapitaalwaarde van het goed waarop de overeenkomst betrekking heeft. De overeenkomstige schuld aan de passiefzijde waardeert het bestuur ieder jaar ten bedrage van het gedeelte van de in de volgende boekjaren te storten termijnen, dat strekt tot de wedersamenstelling van de kapitaalwaarde van het goed waarop de overeenkomst betrekking heeft. De duur van de afschrijvingsperiode wordt geregeld door IAS17 en IPSAS13: indien het redelijk zeker is dat het geleasede actief overgenomen wordt bij het verstrijken van de leaseperiode (lichten van de aankoopoptie), zal het actief worden afgeschreven over de normale gebruiksduur van soortgelijke activa (die in volle eigendom zijn). Indien het niet redelijk zeker is dat het actief wordt overgenomen bij het verstrijken van de leaseperiode (aankoopoptie wordt niet gelicht), wordt het actief afgeschreven over de leaseperiode, tenzij de (economische) gebruiksduur korter is.

#### **IMMATERIËLE VASTE ACTIVA**

De immateriële vaste activa worden gewaardeerd aan aanschafwaarde, tenzij deze niet verworven zijn van derden. In dat geval worden ze gewaardeerd tegen de vervaardigingsprijs, als die niet hoger is dan een voorzichtigte raming van de gebruikswaarde of van het toekomstige rendement of nut voor het bestuur van die vaste activa.

#### **VORDERINGEN OP LANGE TERMIJN**

Vorderingen worden in de balans weergegeven tegen de nominale waarde. Indien de inning van deze vorderingen twijfelachtig is, worden deze overgeboekt naar de post dubieuze debiteuren. Op dubieuze debiteuren wordt een correctie geboekt aan de hand van waardeverminderingen, om aan te duiden welk bedrag waarschijnlijk nog zal geïnd worden.

#### **SCHULDEN**

De schulden worden gewaardeerd tegen de nominale waarde.

#### **NETTO-ACTIEF**

De ontvangen investeringssubsidies en schenkingen worden geleidelijk in resultaat genomen (verrekend) volgens hetzelfde ritme als de afschrijvingen of de waardeverminderingen op de vaste activa waarvoor deze werden verkregen. Zolang een investering in uitvoering is en dus nog niet wordt afgeschreven, wordt de verkregen investeringssubsidie nog niet verrekend.

De voorzieningen worden stelselmatig gevormd voor bestaande verplichtingen die zeker zijn op balansdatum en waarvan de omvang betrouwbaar kan worden bepaald. Ze worden niet gevormd voor 'waarschijnlijke' verplichtingen en worden niet gebandhaafd als ze op het einde van het financieel boekjaar hoger zijn dan wat vereist is op basis van een actuele beoordeling van de risico's en kosten voor het bestuur.

#### **NETTO-ACTIEF**

De ontvangen investeringssubsidies en schenkingen werden geconverteerd voor zover het corresponderende actief werd geconverteerd. De verrekeningstermijn werd aangepast aan de afschrijvingstermijn van het corresponderende actief.

De voorzieningen voor risico's en kosten werden opnieuw geëvalueerd.

#### **AFSCHRIJVINGSTERMIJNEN**

<b>MATERIËLE VASTE ACTIVA</b>	<b>AFSCHRIJVINGSTERMIJN</b>
-------------------------------	-----------------------------



Het bestuur waardeert de liquide middelen en de geldbeleggingen, tegen de nominale waarde. De aandelen en vastrentende effecten worden bij verwerving geboekt en gewaardeerd tegen de aanschaffingswaarde.

Het bestuur past op de liquide middelen en geldbeleggingen waardeverminderingen toe als blijkt dat de realisatiewaarde op de datum van de jaarafsluiting lager is dan de aanschaffingswaarde. Er zullen bovendien aanvullende waardeverminderingen geboekt worden om rekening te houden met de evolutie van hun realisatie- of marktwaarde of met de risico's die inherent zijn aan de aard van de producten in kwestie of van de uitgevoerde activiteit.

#### **VORDERINGEN OP KORTE TERMIJN**

Vorderingen worden in de balans weergegeven tegen de nominale waarde. In geval er onzekerheid bestaat over de invorderbaarheid van bepaalde vorderingen, worden deze overgeboekt naar dubieuze debiteuren.

Op het ogenblik dat de insolventie van een schuldenaar is bewezen, moet de vordering als oninvorderbaar worden geboekt en zal een minderwaarde moeten geboekt worden voor het saldo van de vordering. De vordering wordt dan uit de boekhouding verwijderd. Indien achteraf zou blijken dat er alsnog een gedeelte van de vordering werd gerecupereerd, dan zal dit aanleiding geven tot de boeking van een meerwaarde (ARK 7420000) voor het effectief gestorte bedrag;

#### **VOORRADEN**

Het bestuur opteert ervoor om initieel geen voorraden uit te drukken. De eventuele voorraad wordt rechtstreeks opgenomen in de kosten.

#### **FINANCIEEL VASTE ACTIVA**

Belangen of aandelen in rechtspersonen worden in de boekhouding opgenomen tegen hun aanschaffingswaarde. De aanschaffingswaarde van belangen of aandelen, ontvangen als vergoeding voor inbrengen die niet bestaan in contanten of die voortkomen uit de omzetting van vorderingen, stemt overeen met de conventionele waarde van de ingebrachte goederen en waarden of van de omgezette vorderingen. Als de conventionele waarde echter lager is dan de marktwaarde van de ingebrachte goederen en waarden of van de omgezette vorderingen, wordt de aanschaffingswaarde geherwaardeerd tot de hogere marktwaarde.

Er worden waardeverminderingen toegepast op de belangen en de aandelen die onder de financiële vaste activa zijn opgenomen in geval van duurzame minderwaarde of ontwaarding, verantwoord door de toestand, de rentabiliteit of de vooruitzichten van de entiteit waarin de belangen of de aandelen worden aangehouden. Het bestuur zal ook op de vorderingen, inclusief de vastrentende effecten, die in de financiële vaste activa zijn opgenomen waardeverminderingen toepassen als er voor het geheel of een gedeelte van de vordering onzekerheid bestaat over de betaling ervan op de vervaldag.

#### **MATERIELE VASTE ACTIVA**

De materiële vaste activa worden onderverdeeld in 3 categorieën.

De gemeenschapsgoederen zijn de roerende en onroerende activa die worden aangewend binnen het 'maatschappelijk doel' van de organisatie, los van enige bedrijfseconomische activiteit.

De bedrijfsmatige activa worden aangewend binnen een bedrijfsmatige context, dat betekent waar een bepaald rendement of zekere productiviteit kan worden gekoppeld aan de aangewende activa. De diensten verbonden aan deze activa worden aangeboden aan concurrentiële tarieven, die beogen zoveel als mogelijk de kosten verbonden aan deze diensten te dekken.

De overige activa worden voor geen van vorige doeleinden aangewend, maar worden aangehouden als '(on)roerende reserve'. Deze activa zijn niet nuttig bij het functioneren van het bestuur, en kunnen mogelijks in de toekomst worden gerealiseerd ter financiering van andere investeringen.

Tot het erfgoed behoren de activa met historische, artistieke, wetenschappelijke, ... waarde. Erfgoed zal in veel gevallen weinig economische voordelen opleveren of weinig dienstenpotentieel inhouden (d.i. niet gebruikt worden voor de uitvoering van 'opdrachten/dienstverlening van het bestuur'). In dat geval zullen deze activa geen gebruikswaarde hebben en zal op de aanschafwaarde van deze activa een waardevermindering worden toegepast om de boekhoudkundige waarde terug te brengen tot € 1. Dit geldt ook voor de investeringen die later worden gedaan om het erfgoed in stand te houden.

Indien het actief dat behoort tot erfgoed toch geheel of gedeeltelijk wordt ingezet voor de uitvoering van 'opdrachten/dienstverlening van het bestuur' (bv. de dienst toerisme is gevestigd in het belfort), kan dat actief in die mate toch een gebruikswaarde hebben. De aanschafwaarde van (dat deel van) het erfgoed dat betrekking heeft op deze specifieke dienstverlening (bv. balie, inrichting vergaderzaal,

<p><b>Terreinen</b> Deze rubriek bevat naast de onbebouwde terreinen ook de gronden van wegen (wegzate), gebouwen, waterlopen en kunst(bouw)werken. De (afschrijfbare) aanleg en uitrusting op terreinen (bv. verharding, omheining, ...) wordt opgenomen onder de rubriek 'bebouwde terreinen'.</p>	<p>0 jr</p> <p>5-15 jr</p>
<p><b>Gebouwen</b> <u>Onderhoudswerken aan gebouwen</u> die niet worden opgenomen in de exploitatie, worden over een kortere termijn afgeschreven. Deze termijn hangt af van de aard van het onderhoudswerk en de impact op de gebruikswaarde van het gebouw.</p>	<p>30 jr</p> <p>5-15 jr</p>
<p><b>Wegen</b> Onder <u>wegen</u> worden alle elementen van het weggeenot opgenomen (verharding, slijtlaag, voetpaden, fietspaden, ...). Het aanbrengen of vervangen van de slijtlaag wordt afgeschreven over een kortere termijn. Onder de <u>overige infrastructuur betreffende de wegen</u> worden onder meer straatmeubilair, verkeerssignalisatie, wegbeplanting, ... opgenomen. <u>Onderhoudswerken aan wegen</u> die niet worden opgenomen in de exploitatie, worden over een kortere termijn afgeschreven. Deze termijn hangt af van de aard van het onderhoudswerk en de impact op de gebruikswaarde van de weg.</p>	<p>30 jr</p> <p>5 jr</p> <p>10 jr</p> <p>5-15 jr</p>
<p><b>Waterlopen en waterbekkens</b> <u>Onderhoudswerken aan waterlopen en waterbekkens</u> die niet worden opgenomen in de exploitatie, worden over een kortere termijn afgeschreven. Deze termijn hangt af van de aard van het onderhoudswerk en de impact op de gebruikswaarde.</p>	<p>30 jr</p> <p>5-15 jr</p>
<p><b>Overige onroerende infrastructuur</b> Onder overige onroerende infrastructuur worden onder meer het rioleringsnet, de openbare verlichting, nutsleidingen en kunst(bouw)werken opgenomen. <u>Onderhoudswerken aan overige onroerende infrastructuur</u> die niet worden opgenomen in de exploitatie, worden over een kortere termijn afgeschreven. Deze termijn hangt af van de aard van het onderhoudswerk en de impact op de gebruikswaarde van de infrastructuur.</p>	<p>30 jr</p> <p>5-15 jr</p>
<p><b>Installaties, machines en uitrusting</b> Onder de installaties, machines en uitrusting wordt onder meer opgenomen werkmateriaal (boormachines, grasmachines, hakselaars, brandweer-helmen- en kledij, reanimatietoestellen, keukengerei, diepvriezers, koelkasten, uitrusting van RVT's, ...</p>	<p>5-10 jr</p>
<p><b>Meubilair</b> Onder meubilair wordt onder meer opgenomen kasten, stoelen, banken, bureaus, ... in de mate dat ze niet onroerend door bestemming zijn</p>	<p>10 jr</p>
<p><b>Kantooruitrusting</b> Onder kantooruitrusting wordt onder meer opgenomen faxtoestellen, kopieermachines, papiervernietigers, tv's, dvd-spelers, ... Gezien de snelle veroudering en technologische evolutie in het <u>informaticamaterieel</u> wordt deze rubriek over een kortere termijn afgeschreven. ... Informaticamateriaal bevat onder meer computers, computerschermen, beamers, laptops, ...</p>	<p>5 jr</p> <p>5 jr</p>
<p><b>Rollend materiaal</b> Rollend materiaal bevat onder meer fietsen, vrachtwagens, brandweerwagens, tractoren en andere voertuigen en hun toebehoren.</p>	<p>5-10 jr</p>
<p><b>Kunstwerken (geen erfgoed)</b></p>	<p>-</p>
<p><b>Erfgoed</b></p>	<p>Cfr. niet-erfgoed</p>

- gebruikt voor de uitvoering van 'opdrachten van het bestuur'	
- niet gebruikt voor de uitvoering van 'opdrachten van het bestuur'	-

IMMATERIËLE VASTE ACTIVA	AFSCHRIJVINGS- TERMIJN
Kosten van onderzoek en ontwikkeling	5 jr
Concessies, octrooien, licenties, knowhow, merken en soortgelijke rechten	5 jr
Goodwill	5 jr
Plannen en studies	5 jr

Het college neemt akte.

Gedaan te Halen, de 10 augustus 2015  
Op bevel :

(get.) De Secretaris wnd,  
B. LOOSEN

(get.) De Burgemeester,  
E. VAN ROELEN

Voor eensluidend afschrift :  
Halen, de 10 augustus 2015

Namens het Schepencollege,

De Secretaris wnd,

B. LOOSEN

De Burgemeester,

E. VAN ROELEN



Volgnummer	Raming volgnummer	Raming omschrijving	Volgnummer actie	2020	2021
AMJP001563	MJP000082	Investeringssubsidies Jeugd	AC000138	-125,49	125,49
AMJP001562	MJP000243	Investeringssubsidies sport	AC000137	-7 076,20	7 076,20
AMJP001561	MJP000629	Aanleg moddervangers Zelem en Zelk mbt erosie	AC000127	-75 000,00	75 000,00
AMJP001560	MJP000630	Subsidie erosiebestrijding	AC000127	-45 000,00	45 000,00
AMJP001559	MJP000636	Herinrichting Begijnhofplein	AC000110	-70 000,00	70 000,00
AMJP001558	MJP000637	Onteigeningen Liebroekstraat	AC000109	-50 000,00	50 000,00
AMJP001557	MJP000638	Onteigeningen Kolenbergstraat	AC000108	-20 000,00	20 000,00
AMJP001556	MJP000641	Benodigheden Klappbus	AC000200	-2 500,00	2 500,00
AMJP001555	MJP000643	Muziekinstrumenten Academie	AC000178	-2 500,00	2 500,00
AMJP001554	MJP000644	BPA Loksbergen	AC000073	-25 000,00	25 000,00
AMJP001553	MJP000645	RUP Sint-Jansberg	AC000073	-25 000,00	25 000,00
AMJP001552	MJP000647	RUP Heidestraat	AC000073	-25 000,00	25 000,00
AMJP001551	MJP000648	BPA/RUP overige	AC000073	-15 000,00	15 000,00
AMJP001550	MJP000649	Aankoop gebouw voor JH 't Leerke	AC000138	-59 182,27	59 182,27
AMJP001549	MJP000654	Restauratie Kiosken, kapelletjes, etc	AC000097	-2 887,65	2 887,65
AMJP001548	MJP000655	Subsidie erfgoed	AC000097	-10 000,00	10 000,00
AMJP001547	MJP000656	Esco project werkplaats	AC000094	-172 943,99	172 943,99
AMJP001546	MJP000662	Hardware aankopen	AC000235	-7 385,45	7 385,45
AMJP001545	MJP000663	Aankoop software en toepassingen	AC000235	-23 169,21	23 169,21
AMJP001544	MJP000664	Stadhuis verwarming/koeling	AC000232	-35 000,00	35 000,00
AMJP001543	MJP000665	Onderhoudswerken oud Gemeentehuis	AC000232	-10 000,00	10 000,00
AMJP001542	MJP000703	Investerings diverse gebouwen	AC000232	-4 143,09	4 143,09
AMJP001541	MJP000706	Trage Wegen	AC000116	-837,60	837,60
AMJP001540	MJP000708	Beheersplannen (wegbermen, bosbeheer, natuur ...)	AC000103	-12 500,00	12 500,00
AMJP001539	MJP000709	Afvoer grond werkplaats	AC000094	-7 018,95	7 018,95
AMJP001538	MJP000710	Aankoop picknicktafels en banken	AC000173	-10 000,00	10 000,00
AMJP001537	MJP000711	Bestrijding zwerfvuil (vuilbakken, acties, ...)	AC000228	-15 000,00	15 000,00
AMJP001536	MJP000718	Investerings onderwijs aan de gebouwen	AC000183	-3 000,00	3 000,00
AMJP001535	MJP000719	Gebouwen onderwijs	AC000183	-20 000,00	20 000,00
AMJP001534	MJP000720	Omheining school Halen	AC000183	-3 000,00	3 000,00
AMJP001533	MJP000722	Verkoop Diverse gronden	AC000232	-16 500,00	16 500,00
AMJP001532	MJP000725	Speelmobiel : circulent	AC000138	-10 000,00	10 000,00

AMJP001531	MJP000727	Opsmukken WC wagen	AC000141	-5 000,00	5 000,00
AMJP001530	MJP000729	Speeltoestellen	AC000158	-18 623,62	18 623,62
AMJP001529	MJP000732	Nadar hekken	AC000231	-22,43	22,43
AMJP001528	MJP000733	Onderhoud gebouw LDC	AC000201	-7 500,00	7 500,00
AMJP001527	MJP000734	Evenemententerrein De Koekoek inrichten	AC000232	-5 000,00	5 000,00
AMJP001526	MJP000735	Parking oud gemeentehuis	AC000232	-3 005,30	3 005,30
AMJP001525	MJP000736	Vernieuwen grindpaden sportcentra	AC000162	-10 000,00	10 000,00
AMJP001524	MJP000738	Masterplan sport/vrije tijd	AC000164	-10 000,00	10 000,00
AMJP001523	MJP000740	Opslagruimtes voor verenigingen	AC000141	-5 000,00	5 000,00
AMJP001522	MJP000741	Investeringen gebouwen BKO (pampertafel, ...)	AC000191	-2 500,00	2 500,00
AMJP001521	MJP000742	VEB project BKO Halen	AC000191	-4 700,00	4 700,00
AMJP001520	MJP000747	Aankoop vrachtwagen met kraan	AC000231	-210 000,00	210 000,00
AMJP001519	MJP000751	Multifunctioneel werktoestel	AC000092	-80 000,00	80 000,00
AMJP001518	MJP000752	Wagen	AC000098	-150,00	150,00
AMJP001517	MJP000753	Verkopen	AC000098	-5 000,00	5 000,00
AMJP001516	MJP000754	Zoutstrooier	AC000227	-7 500,00	7 500,00
AMJP001515	MJP000756	Aankoop 2 bakfietsen	AC000131	-8 000,00	8 000,00
AMJP001514	MJP000758	Track and trace	AC000037	-15 000,00	15 000,00
AMJP001513	MJP000760	Inrichting Magazijn	AC000094	-4 120,75	4 120,75
AMJP001512	MJP000761	Inrichting buitenterreinen	AC000094	-5 000,00	5 000,00
AMJP001511	MJP000762	Aankoop lastafel	AC000094	-7 000,00	7 000,00
AMJP001510	MJP000763	BKO afsluiting	AC000191	-5 000,00	5 000,00
AMJP001509	MJP000764	Kleine investeringen	AC000231	-6 541,08	6 541,08
AMJP001508	MJP000765	Aankoop gronden	AC000113	-1 675 000,00	1 675 000,00
AMJP001507	MJP000766	Verkoop Gronden	AC000113	-1 700 000,00	1 700 000,00
AMJP001506	MJP000768	Grondinnames Kolenberg	AC000108	-10 500,00	10 500,00
AMJP001505	MJP000769	Digitaliseren dossiers RO	AC000020	-5 000,00	5 000,00
AMJP001504	MJP000775	Fietsparkeerplaatsen	AC000105	-10 000,00	10 000,00
AMJP001500	MJP001112	Grafkelders en Urnen	AC000099	-1 879,60	1 879,60
AMJP001498	MJP001129	Heraanleg Velpstraat, Gidsenstraat en Rotemstraat	AC000240	-2 500,00	2 500,00
AMJP001497	MJP001130	Herinrichting Stationsstraat	AC000241	-2 500,00	2 500,00
AMJP001496	MJP001182	Afrekening nieuwbouw BKO gebouw	AC000191	-274,15	274,15
AMJP001495	MJP001183	Meubilair inrichting BKO gebouw	AC000191	-21 592,03	21 592,03

AMJP001494	MJP001198	Aanpassing Kerktoeren Zelem	AC000136	-25 000,00	25 000,00
AMJP001493	MJP001199	Investerings voor HVZ automaat	AC000021	-15 000,00	15 000,00
AMJP001492	MJP001200	Optimalisatie van online betalingen	AC000011	-6 900,00	6 900,00
AMJP001491	MJP001254	Investeringsmiddelen Inter Aqua	AC000012	-94 977,01	94 977,01
AMJP001490	MJP001256	Uitbreiding school zelem	AC000087	-2 099 448,73	2 099 448,73
AMJP001489	MJP001258	Subsidie uitbreiding school zelem	AC000087	-1 642 967,39	1 642 967,39
AMJP001488	MJP001259	Mosstraat	AC000120	-182 858,00	182 858,00
AMJP001487	MJP001261	Buurtwegen	AC000124	-146 194,78	146 194,78
AMJP001486	MJP001264	Voorbereidingsgebouw Panoven en fase 3	AC000089	-70 000,00	70 000,00
AMJP001485	MJP001266	Aanleg speelplaats en speeltuigen	AC000087	-10 000,00	10 000,00
AMJP001484	MJP001268	Werken in het kader van streefbeeld met oa Raubrandplein	AC000126	-75 000,00	75 000,00
AMJP001483	MJP001269	School Halen - verkeersveiligheid	AC000088	-23 837,89	23 837,89
AMJP001482	MJP001271	Verkeersheuvels (snelheidsremmers)	AC000124	-724,27	724,27
AMJP001481	MJP001272	Streefbeeld - studie	AC000084	-13 488,62	13 488,62
AMJP001480	MJP001273	Lindestraat - Hagelandstraat - Gemengde Brigadestraat	AC000122	-10 000,00	10 000,00
AMJP001479	MJP001275	Aankoop grond Diestersesteenweg/Singellaan	AC000124	-50 000,00	50 000,00
AMJP001478	MJP001276	Straatnaamborden	AC000124	-12 500,00	12 500,00
AMJP001477	MJP001278	Aankoop grond naast school Zelem	AC000087	-100 000,00	100 000,00
AMJP001476	MJP001279	Grond achter school Zelem	AC000087	-5 525,48	5 525,48
AMJP001475	MJP001280	Verkoop Grond Dorpsstraat	AC000087	-125 000,00	125 000,00
AMJP001474	MJP001283	Fase 2 Site Panoven	AC000089	-20 000,00	20 000,00
AMJP001473	MJP001285	Afrekening verbindingsool Loksbergen	AC000124	-2 130,89	2 130,89
AMJP001472	MJP001290	Subsidie straatnaamborden	AC000124	-12 500,00	12 500,00

# BELEIDSDOMEINEN: Overzicht van de beleidsvelden per beleidsdomein

2020

Journalvolnummers: JR Budg. 30968 Alg. 4040034649

Stad Halen (0207.466.766)

Markt 14, 3545 Halen

Algemeen directeur: Ingrid Vrancken

Halen OCMW (0212.215.610)

Sportlaan 2B, 3545 Halen.

Financieel directeur: Kristof Van Pottelbergh

## Beleidsdomein: 01 Algemene financiering

- BV0010 Algemene overdrachten tussen de verschillende bestuurlijke niveaus
- BV0020 Fiscale aangelegenheden
- BV0030 Financiële aangelegenheden
- BV0040 Transacties in verband met de openbare schuld
- BV0050 Patrimonium zonder maatschappelijk doel
- BV0090 Overige algemene financiering

## Beleidsdomein: 02 Algemeen bestuur & interne organisatie

- BV0100 Politieke organen
- BV0101 Officieel ceremonieel
- BV0110 Secretariaat
- BV0111 Fiscale en financiële diensten
- BV0112 Personeelsdienst en vorming
- BV0113 Archief
- BV0114 Organisatiebeheersing
- BV0115 Welzijn op het werk
- BV0119 Overige algemene diensten
- BV0130 Administratieve dienstverlening
- BV0150 Internationale relaties
- BV0151 Deelneming aan internationale organisaties en conferenties
- BV0170 Binnengemeentelijke decentralisatie
- BV0171 Gemeentelijk/stedelijk wijkoverleg
- BV0190 Overig algemeen bestuur

## Beleidsdomein: 03 Openbaar domein, Ruimtelijke Ordening, Wonen

- BV0200 Wegen
- BV0210 Openbaar vervoer
- BV0220 Parkeren
- BV0290 Overige mobiliteit en verkeer
- BV0300 Ophalen en verwerken van huishoudelijk afval
- BV0309 Overig afval- en materialenbeheer
- BV0310 Beheer van regen- en afvalwater
- BV0319 Overig waterbeheer
- BV0320 Sanering van bodemverontreiniging
- BV0329 Overige vermindering van milieuverontreiniging
- BV0340 Aankoop, inrichting en beheer van natuur, groen en bos
- BV0341 Erosiebestrijding
- BV0349 Overige bescherming van biodiversiteit, landschappen en bodem
- BV0350 Klimaat en energie
- BV0380 Participatie en sensibilisatie
- BV0381 Geïntegreerde milieuprojecten
- BV0390 Overige milieubescherming
- BV0400 Politiediensten
- BV0410 Brandweer
- BV0420 Dienst 100

- BV0430 Civiele bescherming
- BV0440 Overige hulpdiensten
- BV0470 Dierenbescherming
- BV0490 Overige elementen van openbare orde en veiligheid
- BV0500 Handel en middenstand
- BV0510 Nijverheid
- BV0520 Toerisme - Onthaal en promotie
- BV0521 Toerisme - Sectorondersteuning
- BV0522 Toerisme - Infrastructuur
- BV0529 Overige activiteiten inzake toerisme
- BV0530 Land-, tuin- & bosbouw
- BV0540 Visvangst
- BV0550 Werkgelegenheid
- BV0590 Overige economische zaken
- BV0600 Ruimtelijke planning
- BV0610 Gebiedsontwikkeling
- BV0620 Grondbeleid voor wonen
- BV0621 Bestrijding van krotwoningen
- BV0622 Woonwagenterreinen
- BV0629 Overig woonbeleid
- BV0630 Watervoorziening
- BV0640 Elektriciteitsvoorziening
- BV0650 Gasvoorziening
- BV0660 Communicatievoorzieningen
- BV0670 Straatverlichting
- BV0680 Groene ruimte
- BV0690 Overige nutsvoorzieningen

## Beleidsdomein: 04 Vrijtijdsdiensten, Onderwijs

---

- BV0700 Musea
- BV0701 Cultuurcentrum
- BV0702 Schouwburg, concertgebouw, opera
- BV0703 Openbare bibliotheken
- BV0704 Gespecialiseerde bibliotheken
- BV0705 Gemeenschapscentrum
- BV0709 Overige culturele instellingen
- BV0710 Feesten en plechtigheden
- BV0711 Openluchtrecreatie
- BV0712 Festivals
- BV0719 Overige evenementen
- BV0720 Monumentenzorg
- BV0721 Archeologie
- BV0729 Overig beleid inzake het erfgoed
- BV0739 Overig kunst- en cultuurbeleid
- BV0740 Sportsector- en verenigingsondersteuning
- BV0741 Sportpromotie en -evenementen
- BV0742 Sportinfrastructuur
- BV0749 Overig sportbeleid
- BV0750 Jeugdsector- en verenigingsondersteuning
- BV0790 Erediensten
- BV0791 Niet-confessionele levensbeschouwelijke gemeenschappen
- BV0800 Gewoon basisonderwijs
- BV0801 Buitengewoon basisonderwijs
- BV0810 Gewoon secundair onderwijs
- BV0814 Leren en werken
- BV0815 Buitengewoon secundair onderwijs
- BV0820 Deeltijds kunstonderwijs
- BV0830 Centra voor volwassenenonderwijs
- BV0835 Hoger onderwijs
- BV0860 Centra voor leerlingenbegeleiding



- BV0862 Huisvesting voor schoolgaanden
- BV0869 Overige ondersteunende diensten voor het onderwijs
- BV0870 Sociale voordelen
- BV0879 Andere voordelen
- BV0889 Ondersteunende diensten voor het algemeen onderwijsbeleid

## Beleidsdomein: 05 Sociaal beleid & BKO

---

- BV0160 Hulp aan het buitenland
- BV0900 Sociale bijstand
- BV0901 Voorschotten
- BV0902 Integratie van personen met vreemde herkomst
- BV0903 Lokale opvanginitiatieven voor asielzoekers
- BV0904 Activering van tewerkstelling
- BV0905 Dienst voor juridische informatie en advies
- BV0909 Overige verrichtingen inzake sociaal beleid
- BV0910 Woningen voor personen met een handicap
- BV0911 Diensten en voorzieningen voor personen met een handicap
- BV0919 Overige activiteiten inzake ziekte en invaliditeit
- BV0920 Werkloosheid
- BV0930 Sociale huisvesting
- BV0940 Jeugdvoorzieningen
- BV0941 Gezinsvervangende tehuizen
- BV0942 Onderhoudsgelden
- BV0943 Gezinshulp
- BV0944 Preventieve gezinsondersteuning
- BV0945 Kinderopvang
- BV0946 Thuisbezorgde maaltijden
- BV0947 Klusjesdienst
- BV0948 Poetsdienst
- BV0949 Overige gezinshulp
- BV0950 Ouderenwoningen
- BV0951 Dienstencentra
- BV0952 Assistentiewoningen
- BV0953 Woon- en zorgcentra
- BV0954 Dagzorgcentra
- BV0959 Overige verrichtingen betreffende ouderen
- BV0980 Sociale geneeskunde
- BV0982 Ziekenhuizen
- BV0983 Andere verpleeg- en verzorgingsinrichtingen
- BV0984 Ontsmetting en openbare reiniging
- BV0985 Gezondheidspromotie en ziektepreventie
- BV0986 Eerstelijnsgezondheidszorg
- BV0989 Overige dienstverlening inzake volksgezondheid

## Overzicht journaalvolgnommers

2020

Journaalvolgnommers: JR Budg. 30968 Alg. 4040034649

Stad Halen (0207.466.766)

Markt 14, 3545 Halen.

Algemeen directeur: Ingrid Vrancken

Halen OCMW (0212.215.610)

Sportlaan 2B, 3545 Halen

Financieel directeur: Kristof Van Pottelbergh.

### Budgettaire entiteit: Gemeente

Soort	Code	Hoogste journaalvolgnummer
Budgettair	JOURNAAL	15484
Algemeen	JOURNAAL	2020027656

### Budgettaire entiteit: OCMW

Soort	Code	Hoogste journaalvolgnummer
Budgettair	JOURNAAL	15484
Algemeen	JOURNAAL	2020006993

# OVERZICHT\_IP: Overzicht investeringsprojecten

Journalvolgnummers: JR Budg. 30968 Alg. 4040034649

Stad Halen (0207.466.766)

Markt 14, 3545 Halen.

Algemeen directeur: Ingrid Vrancken

Halen OCMW (02

Sportlaan 2B, 35

Financieel direct

## **NIET-PRIO ALGEMEEN: Investeringsprojecten binnen de werking van de diensten**

**AC000011: Het gebruik van contant geld wordt verder afgebouwd (zowel intern als extern)**

**AC000012: De financiële dienst heeft voldoende werkingsmiddelen voor de uitvoering van haar taken**

**AC000020: Er wordt blijvend ingezet op een digitaal loket**

**AC000021: werkingsmiddelen voor de dienst burgerzaken en bevolking**

**AC000037: Het wagenpark is voorzien van een track en trace systeem**

**AC000092: Het groenonderhoud werd uitgevoerd**

**AC000094: De werkplaats heeft een efficiënt en up to date magazijnbeheer passend bij haar activiteiten**

**AC000098: Het bestaande wagenpark wordt op een efficiënte manier onderhouden en vervangen**

**AC000131: Inspelen op nieuwe ontwikkelingen qua duurzaamheid afhankelijk van het beschikbare**

**AC000136: Er is een kerkenplan opgemaakt**

**AC000138: De jeugdverenigingen worden financieel en organisatorisch ondersteund door de gemeente**

**AC000141: Verenigingen worden financieel ondersteund door de gemeente**

**AC000158: De dienst jeugd beschikt over voldoende middelen voor het voeren van een beleid op ma**

**AC000162: De dienst sport beschikt over voldoende middelen voor het voeren van een beleid op ma**

**AC000164: Er is een geïntegreerde en algemeen gedragen visie met betrekking tot de sportaccomod**

**AC000178: Een aangepast aanbod inzake kunstonderwijs wordt aangeboden**

**AC000201: De dienst welzijn beschikt over voldoende middelen om haar activiteiten te voeren**

**AC000227: De wegen zijn toegankelijk voor de gebruikers tijdens de wintermaanden**

**AC000228: De huisvuilophaling is verzorgd en het containerpark is open voor de burgers**

**AC000231: De werking van de ondersteunende diensten wordt ondersteund**

**AC000235: De nodige ICT middelen zijn voorzien zowel naar software, onderhoud, licenties als hard**

	Reeds gerealiseerd			Nog te realiseren			Totaal
	Voor MJP	In MJP	Voor MJP	In MJP	Na MJP		
<b>I. UITGAVEN</b>	0	123.455	0	1.357.570	0	1.481.025	
<b>B. Investeren in materiële vaste activa</b>	0	112.755	0	1.257.445	0	1.370.200	
1. Gemeenschapsgoederen en bedrijfsmatige materiële vaste activa	0	112.755	0	1.257.445	0	1.370.200	
a. Terreinen en gebouwen		818		91.682		92.500	
b. Wegen en andere infrastructuur		36.981		367.019		404.000	
c. Roerende goederen		74.957		798.743		873.700	
<b>C. Investeren in immateriële vaste activa</b>		0		50.000		50.000	
<b>D. Toegestane investeringsubsidies</b>		10.700		50.125		60.825	
<b>II. ONTVANGSTEN</b>	0	260.805	0	212.477	0	473.282	
<b>A. Verkoop van financiële vaste activa</b>	0	260.805	0	0	0	260.805	
2. Intergemeentelijke samenwerkingsverbanden en soortgelijke entiteiten		260.805		0		260.805	
<b>D. Investeringsubsidies en -schenkingen</b>		0		212.477		212.477	

### Jaarlijkse transacties

	2020	2021	2022	2023	2024	2025
	Gerealiseerd	Te realiseren	Te realiseren	Te realiseren	Te realiseren	Te realiseren
<b>I. UITGAVEN</b>	123.455	762.570	337.500	92.500	92.500	72.500
<b>B. Investeren in materiële vaste activa</b>	112.755	722.445	307.500	82.500	82.500	62.500
1. Gemeenschapsgoederen en bedrijfsmatige materiële vaste activa	112.755	722.445	307.500	82.500	82.500	62.500
a. Terreinen en gebouwen	818	91.682	0	0	0	0
b. Wegen en andere infrastructuur	36.981	77.019	230.000	30.000	15.000	15.000
c. Roerende goederen	74.957	553.743	77.500	52.500	67.500	47.500
<b>C. Investeren in immateriële vaste activa</b>	0	30.000	20.000	0	0	0
<b>D. Toegestane investeringsubsidies</b>	10.700	10.125	10.000	10.000	10.000	10.000
<b>II. ONTVANGSTEN</b>	260.805	138.203	37.879	18.090	18.304	0
<b>A. Verkoop van financiële vaste activa</b>	260.805	0	0	0	0	0
2. Intergemeentelijke samenwerkingsverbanden en soortgelijke entiteiten	260.805	0	0	0	0	0
<b>D. Investeringsubsidies en -schenkingen</b>	0	138.203	37.879	18.090	18.304	0

**NIET-PRIO BKO: investeringen in de buitenschoolse kinderopvang  
AC000191: De gebouwen van de BKO zijn onderhouden**

	Reeds gerealiseerd		Nog te realiseren				Totaal
	Voor MJP	In MJP	Voor MJP	In MJP	Na MJP		
<b>I. UITGAVEN</b>	0	33.434	0	149.066	0	182.500	
<b>B. Investingen in materiële vaste activa</b>	0	33.434	0	149.066	0	182.500	
1. Gemeenschapsgoederen en bedrijfsmatige materiële vaste activa	0	33.434	0	149.066	0	182.500	
a. Terreinen en gebouwen		29.726		47.774		77.500	
b. Wegen en andere infrastructuur		0		5.000		5.000	
c. Roerende goederen		3.708		96.292		100.000	
<b>II. ONTVANGSTEN</b>	0	0	0	30.000	0	30.000	
<b>D. Investeringssubsidies en -schenkingen</b>	0	0	0	30.000	0	30.000	

**Jaarlijkse transacties**

	2020		2021		2022		2023		2024		2025	
	Gerealiseerd	Te realiseren	Te realiseren	Te realiseren	Te realiseren	Te realiseren	Te realiseren	Te realiseren	Te realiseren	Te realiseren	Te realiseren	Te realiseren
<b>I. UITGAVEN</b>	33.434	124.066	124.066	22.500	22.500	2.500	2.500	0	0	0	0	0
<b>B. Investingen in materiële vaste activa</b>	33.434	124.066	124.066	22.500	22.500	2.500	2.500	0	0	0	0	0
1. Gemeenschapsgoederen en bedrijfsmatige materiële vaste activa	33.434	124.066	124.066	22.500	22.500	2.500	2.500	0	0	0	0	0
a. Terreinen en gebouwen	0	42.774	42.774	2.500	2.500	0	0	0	0	0	0	0
b. Wegen en andere infrastructuur	0	5.000	5.000	0	0	0	0	0	0	0	0	0
c. Roerende goederen	3.708	76.292	76.292	20.000	20.000	0	0	0	0	0	0	0
<b>II. ONTVANGSTEN</b>	0	10.000	10.000	20.000	20.000	0	0	0	0	0	0	0
<b>D. Investeringssubsidies en -schenkingen</b>	0	10.000	10.000	20.000	20.000	0	0	0	0	0	0	0

**PRIO Buurtwegen: De buurtwegen zijn onderhouden met aandacht voor voet- en fietspaden**  
**AC000124: De buurtwegen zijn onderhouden met aandacht voor voet- en fietspaden**

	Reeds gerealiseerd		Nog te realiseren				Totaal
	Voor MJP	In MJP	Voor MJP	In MJP	Na MJP		
<b>I. UITGAVEN</b>	0	112.150	0	2.267.550	0	2.379.700	
<b>B. Investerings in materiële vaste activa</b>	0	112.150	0	2.247.550	0	2.359.700	
1. Gemeenschapsgoederen en bedrijfsmatige materiële vaste activa	0	112.150	0	2.247.550	0	2.359.700	
a. Terreinen en gebouwen				110.000		110.000	
b. Wegen en andere infrastructuur				2.125.050		2.237.200	
c. Roerende goederen				12.500		12.500	
<b>C. Investerings in immateriële vaste activa</b>	0	0	0	20.000	0	20.000	
<b>II. ONTVANGSTEN</b>	0	0	0	12.500	0	12.500	
<b>D. Investeringssubsidies en -schenkingen</b>	0	0	0	12.500	0	12.500	

**Jaarlijkse transacties**

	2020	2021	2022	2023	2024	2025
	Gerealiseerd	Te realiseren	Te realiseren	Te realiseren	Te realiseren	Te realiseren
<b>I. UITGAVEN</b>	112.150	763.550	450.000	552.000	250.000	252.000
<b>B. Investerings in materiële vaste activa</b>	112.150	743.550	450.000	552.000	250.000	252.000
1. Gemeenschapsgoederen en bedrijfsmatige materiële vaste activa	112.150	743.550	450.000	552.000	250.000	252.000
a. Terreinen en gebouwen	0	110.000	0	0	0	0
b. Wegen en andere infrastructuur	112.150	621.050	450.000	552.000	250.000	252.000
c. Roerende goederen	0	12.500	0	0	0	0
<b>C. Investerings in immateriële vaste activa</b>	0	20.000	0	0	0	0
<b>II. ONTVANGSTEN</b>	0	12.500	0	0	0	0
<b>D. Investeringssubsidies en -schenkingen</b>	0	12.500	0	0	0	0

**PRIO Dorpsstraat: Het dossier betreffende de Dorpsstraat is opgestart  
AC000121: Het dossier betreffende de Dorpsstraat is opgestart**

	Reeds gerealiseerd		Nog te realiseren			Totaal
	Voor MJP	In MJP	Voor MJP	In MJP	Na MJP	
<b>I. UITGAVEN</b>						
<b>B. Investerings in materiële vaste activa</b>	0	0	0	500.000	0	500.000
1. Gemeenschapsgoederen en bedrijfsmatige materiële vaste activa	0	0	0	500.000	0	500.000
b. Wegen en andere infrastructuur	0	0	0	500.000	0	500.000

**Jaarlijkse transacties**

	2020	2021	2022	2023	2024	2025
	Gerealiseerd	Te realiseren	Te realiseren	Te realiseren	Te realiseren	Te realiseren
<b>I. UITGAVEN</b>	0	0	0	200.000	300.000	0
<b>B. Investerings in materiële vaste activa</b>	0	0	0	200.000	300.000	0
1. Gemeenschapsgoederen en bedrijfsmatige materiële vaste activa	0	0	0	200.000	300.000	0
b. Wegen en andere infrastructuur	0	0	0	200.000	300.000	0

- PRIO GGZ: Investerings in het kader van leefbare en veilige stad**  
**AC000084: Halen maakt een streefbeeld op voor het centrum**  
**AC000085: De gemeentelijke diensten zijn geïntegreerd qua organisatie en gebouw**  
**AC000087: De school is een moderne school met oog voor ieders behoeften**  
**AC000088: Er is een visie rond veiligheid, inplanting, ... met betrekking tot de vrije scholen ontwikkeld**  
**AC000089: Er is een lange termijn visie over de Panoven site**  
**AC000120: Fietspad in de Mosstraat is heraangelegd**  
**AC000121: Het dossier betreffende de Dorpsstraat is opgestart**  
**AC000122: Het dossier betreffende de Lindestraat is opgestart**  
**AC000123: Herinrichting Kruispunt N2**  
**AC000124: De buurtwegen zijn onderhouden met aandacht voor voet- en fietspaden**  
**AC000125: De markt is heraangelegd**  
**AC000126: Het Raubrandplein is heraangelegd**

	Reeds gerealiseerd		Nog te realiseren			Totaal
	Voor MJP	In MJP	Voor MJP	In MJP	Na MJP	
II. ONTVANGSTEN	0	357.033	0	0	0	357.033
D. Investingssubsidies en -schenkingen		357.033		0		357.033

**Jaarlijkse transacties**

	2020		2021		2022		2023		2024		2025	
	Gerealiseerd	Te realiseren	Te realiseren	Te realiseren	Te realiseren	Te realiseren	Te realiseren	Te realiseren	Te realiseren	Te realiseren	Te realiseren	
II. ONTVANGSTEN	357.033	0	0	0	0	0	0	0	0	0	0	0
D. Investingssubsidies en -schenkingen	357.033	0	0	0	0	0	0	0	0	0	0	0



**NIET-PRIO IP-AC000240: Heraanleg Velpestraat, Gidsestraat en Rotemstraat  
AC000240: Heraanleg Velpestraat, Gidsestraat en Rotemstraat**

	Reeds gerealiseerd		Nog te realiseren				Totaal
	Voor MJP	In MJP	Voor MJP	In MJP	Na MJP		
<b>I. UITGAVEN</b>	0	0	0	2.500	0	2.500	2.500
<b>B. Investerings in materiële vaste activa</b>	0	0	0	2.500	0	2.500	2.500
1. Gemeenschapsgoederen en bedrijfsmatige materiële vaste activa	0	0	0	2.500	0	2.500	2.500
b. Wegen en andere infrastructuur	0	0	0	2.500	0	2.500	2.500

**Jaarlijkse transacties**

	2020	2021	2022	2023	2024	2025
	Gerealiseerd	Te realiseren	Te realiseren	Te realiseren	Te realiseren	Te realiseren
<b>I. UITGAVEN</b>	0	2.500	0	0	0	0
<b>B. Investerings in materiële vaste activa</b>	0	2.500	0	0	0	0
1. Gemeenschapsgoederen en bedrijfsmatige materiële vaste activa	0	2.500	0	0	0	0
b. Wegen en andere infrastructuur	0	2.500	0	0	0	0

**PRIO Kruispunt N2: Herinrichting Kruispunt N2  
AC000123: Herinrichting Kruispunt N2**

	Reeds gerealiseerd		Nog te realiseren			Totaal	
	2020		2021		2022		
	Voor MJP	In MJP	Voor MJP	In MJP	Voor MJP		In MJP
<b>I. UITGAVEN</b>	0	0	0	0	0	0	
<b>B. Investerings in materiële vaste activa</b>	0	0	0	0	0	0	
1. Gemeenschapsgoederen en bedrijfsmatige materiële vaste activa	0	0	0	0	0	0	
b. Wegen en andere infrastructuur	0	0	0	0	0	0	
					20.000	20.000	
					20.000	20.000	
					20.000	20.000	

**Jaarlijkse transacties**

	2020		2021		2022		2023		2024		2025	
	Gerealiseerd	Te realiseren	Te realiseren	Te realiseren	Te realiseren	Te realiseren	Te realiseren	Te realiseren	Te realiseren	Te realiseren	Te realiseren	
<b>I. UITGAVEN</b>	0	20.000	0	0	0	0	0	0	0	0	0	0
<b>B. Investerings in materiële vaste activa</b>	0	20.000	0	0	0	0	0	0	0	0	0	0
1. Gemeenschapsgoederen en bedrijfsmatige materiële vaste activa	0	20.000	0	0	0	0	0	0	0	0	0	0
b. Wegen en andere infrastructuur	0	20.000	0	0	0	0	0	0	0	0	0	0

**NIET-PRIO LDC: investeringen in het lokaal dienstencentrum  
AC000196: Er is een volwaardig dienstencentrum dat voldoet aan de wettelijke verplichtingen  
AC000200: De klapbus is onderhouden**

	Reeds gerealiseerd		Nog te realiseren			Totaal
	Voor MJP	In MJP	Voor MJP	In MJP	Na MJP	
<b>I. UITGAVEN</b>	0	0	0	52.500	0	52.500
<b>B. Investerings in materiële vaste activa</b>	0	0	0	52.500	0	52.500
1. Gemeenschapsgoederen en bedrijfsmatige materiële vaste activa	0	0	0	52.500	0	52.500
a. Terreinen en gebouwen	0	0	0	50.000	0	50.000
c. Roerende goederen	0	0	0	2.500	0	2.500

**Jaarlijkse transacties**

	2020	2021	2022	2023	2024	2025
	Gerealiseerd	Te realiseren	Te realiseren	Te realiseren	Te realiseren	Te realiseren
<b>I. UITGAVEN</b>	0	2.500	50.000	0	0	0
<b>B. Investerings in materiële vaste activa</b>	0	2.500	50.000	0	0	0
1. Gemeenschapsgoederen en bedrijfsmatige materiële vaste activa	0	2.500	50.000	0	0	0
a. Terreinen en gebouwen	0	0	50.000	0	0	0
c. Roerende goederen	0	2.500	0	0	0	0

**PRIO Lindestraat: Het dossier betreffende de Lindestraat is opgestart  
AC000122: Het dossier betreffende de Lindestraat is opgestart**

	Reeds gerealiseerd		Nog te realiseren			Totaal
	Voor MJP	In MJP	Voor MJP	In MJP	Na MJP	
<b>I. UITGAVEN</b>	0	0	0	330.000	0	<b>330.000</b>
<b>B. Investerings in materiële vaste activa</b>	0	0	0	330.000	0	<b>330.000</b>
1. Gemeenschapsgoederen en bedrijfsmatige materiële vaste activa	0	0	0	330.000	0	330.000
b. Wegen en andere infrastructuur	0	0	0	330.000	0	330.000

**Jaarlijkse transacties**

	2020	2021	2022	2023	2024	2025
	Gerealiseerd	Te realiseren	Te realiseren	Te realiseren	Te realiseren	Te realiseren
<b>I. UITGAVEN</b>	0	10.000	120.000	200.000	0	0
<b>B. Investerings in materiële vaste activa</b>	0	10.000	120.000	200.000	0	0
1. Gemeenschapsgoederen en bedrijfsmatige materiële vaste activa	0	10.000	120.000	200.000	0	0
b. Wegen en andere infrastructuur	0	10.000	120.000	200.000	0	0

**PRIO Markt: De markt is heraangelegd  
AC000125: De markt is heraangelegd**

	Reeds gerealiseerd		Nog te realiseren			Totaal
	Voor MJP	In MJP	Voor MJP	In MJP	Na MJP	
<b>I. UITGAVEN</b>	0	0	0	700.000	0	700.000
<b>B. Investerings in materiële vaste activa</b>	0	0	0	700.000	0	700.000
1. Gemeenschapsgoederen en bedrijfsmatige materiële vaste activa	0	0	0	700.000	0	700.000
b. Wegen en andere infrastructuur	0	0	0	700.000	0	700.000

**Jaarlijkse transacties**

	2020	2021	2022	2023	2024	2025
	Gerealiseerd	Te realiseren	Te realiseren	Te realiseren	Te realiseren	Te realiseren
<b>I. UITGAVEN</b>	0	0	0	250.000	350.000	100.000
<b>B. Investerings in materiële vaste activa</b>	0	0	0	250.000	350.000	100.000
1. Gemeenschapsgoederen en bedrijfsmatige materiële vaste activa	0	0	0	250.000	350.000	100.000
b. Wegen en andere infrastructuur	0	0	0	250.000	350.000	100.000

**PRIO Mosstraat: Fietspad in de Mosstraat is heraangelegd  
AC000120: Fietspad in de Mosstraat is heraangelegd**

	Reeds gerealiseerd		Nog te realiseren			Totaal
	Voor MJP	In MJP	Voor MJP	In MJP	Na MJP	
<b>I. UITGAVEN</b>	0	17.142	0	782.858	0	800.000
<b>B. Investeren in materiële vaste activa</b>	0	17.142	0	782.858	0	800.000
1. Gemeenschapsgoederen en bedrijfsmatige materiële vaste activa	0	17.142	0	782.858	0	800.000
b. Wegen en andere infrastructuur	0	17.142	0	782.858	0	800.000
<b>II. ONTVANGSTEN</b>	0	0	0	665.000	0	665.000
<b>B. Verkoop van materiële vaste activa</b>	0	0	0	665.000	0	665.000
1. Gemeenschapsgoederen en bedrijfsmatige materiële vaste activa	0	0	0	665.000	0	665.000
b. Wegen en andere infrastructuur	0	0	0	665.000	0	665.000

**Jaarlijkse transacties**

	2020	2021	2022	2023	2024	2025
	Gerealiseerd	Te realiseren	Te realiseren	Te realiseren	Te realiseren	Te realiseren
<b>I. UITGAVEN</b>	17.142	782.858	0	0	0	0
<b>B. Investeren in materiële vaste activa</b>	17.142	782.858	0	0	0	0
1. Gemeenschapsgoederen en bedrijfsmatige materiële vaste activa	17.142	782.858	0	0	0	0
b. Wegen en andere infrastructuur	17.142	782.858	0	0	0	0
<b>II. ONTVANGSTEN</b>	0	525.000	140.000	0	0	0
<b>B. Verkoop van materiële vaste activa</b>	0	525.000	140.000	0	0	0
1. Gemeenschapsgoederen en bedrijfsmatige materiële vaste activa	0	525.000	140.000	0	0	0
b. Wegen en andere infrastructuur	0	525.000	140.000	0	0	0

**NIET-PRIO OCMW: Investerings binnen het OCMW**

**AC000214: organiseren van Lokaal Opvang Initiatieven voor kandidaat politiek vluchtelingen (LOI)**

**AC000232: De infrastructuur is onderhouden en aangepast**

**AC000235: De nodige ICT middelen zijn voorzien zowel naar software, onderhoud, licenties als hardware**

	Reeds gerealiseerd		Nog te realiseren			Totaal
	Voor MJP	In MJP	Voor MJP	In MJP	Na MJP	
<b>I. UITGAVEN</b>	0	0	0	12.500	0	12.500
<b>B. Investerings in materiële vaste activa</b>	0	0	0	12.500	0	12.500
1. Gemeenschapsgoederen en bedrijfsmatige materiële vaste activa	0	0	0	12.500	0	12.500
a. Terreinen en gebouwen	0	0	0	10.000	0	10.000
c. Roerende goederen	0	0	0	2.500	0	2.500

**Jaarlijkse transacties**

	2020	2021	2022	2023	2024	2025
	Gerealiseerd	Te realiseren	Te realiseren	Te realiseren	Te realiseren	Te realiseren
<b>I. UITGAVEN</b>	0	12.500	0	0	0	0
<b>B. Investerings in materiële vaste activa</b>	0	12.500	0	0	0	0
1. Gemeenschapsgoederen en bedrijfsmatige materiële vaste activa	0	12.500	0	0	0	0
a. Terreinen en gebouwen	0	10.000	0	0	0	0
c. Roerende goederen	0	2.500	0	0	0	0

**NIET-PRIO PATR:** Investerings aan het gemeentelijk patrimonium  
**AC000073:** De Bestaande RUP's en BPA's worden aangepast of opgemaakt indien nodig  
**AC000097:** Het bestaand patrimonium wordt in kaart gebracht  
**AC000098:** Het bestaande wagenpark wordt op een efficiënte manier onderhouden en vervangen  
**AC000099:** De kerkhoven zijn onderhouden  
**AC000103:** Het onderhoud van de waterlopen en bermen gebeurt op een adequate manier  
**AC000105:** De benodigde fietsenstallingen worden geplaatst  
**AC000108:** Het project Kolenbergstraat worden opgestart met oog voor de zwakke weggebruiker  
**AC000109:** De nodige werken aan de Liebroekstraat werden uitgevoerd  
**AC000110:** Het dossier betreffende het Begijnhofplein is opgestart  
**AC000113:** Het dossier betreffende de werken aan de Stationsstraat is opgestart  
**AC000116:** De trage wegen worden als alternatief worden onderzocht  
**AC000127:** Erosiebestrijdende maatregelen nemen op openbaar domein en waar nodig privé-domein  
**AC000131:** Inspelen op nieuwe ontwikkelingen qua duurzaamheid afhankelijk van het beschikbare budget  
**AC000183:** Het onderhoud van de schoolgebouwen wordt uitgevoerd  
**AC000232:** De infrastructuur is onderhouden en aangepast  
**AC000241:** Herinrichting Stationsstraat

	Reeds gerealiseerd		Nog te realiseren			Totaal
	Voor MJP	In MJP	Voor MJP	In MJP	Na MJP	
<b>I. UITGAVEN</b>	0	52.626	0	2.965.874	0	3.018.500
<b>B. Investerings in materiële vaste activa</b>	0	52.626	0	2.753.374	0	2.806.000
1. Gemeenschapsgoederen en bedrijfsmatige materiële vaste activa	0	52.626	0	2.753.374	0	2.806.000
a. Terreinen en gebouwen		25.469		2.215.531		2.241.000
b. Wegen en andere infrastructuur		27.157		372.843		400.000
c. Roerende goederen		0		165.000		165.000
<b>C. Investerings in immateriële vaste activa</b>	0	0	0	212.500	0	212.500
<b>II. ONTVANGSTEN</b>	0	0	0	4.232.500	0	4.232.500
<b>B. Verkoop van materiële vaste activa</b>	0	0	0	4.066.500	0	4.066.500
1. Gemeenschapsgoederen en bedrijfsmatige materiële vaste activa	0	0	0	4.066.500	0	4.066.500
a. Terreinen en gebouwen		0		4.049.000		4.049.000
c. Roerende goederen		0		17.500		17.500
<b>D. Investeringssubsidies en -schenkingen</b>	0	0	0	166.000	0	166.000



Jaarlijkse transacties

	2020	2021	2022	2023	2024	2025
	Gerealiseerd	Te realiseren	Te realiseren	Te realiseren	Te realiseren	Te realiseren
<b>I. UITGAVEN</b>	<b>52.626</b>	<b>2.494.874</b>	<b>391.500</b>	<b>41.500</b>	<b>21.500</b>	<b>16.500</b>
<b>B. Investerings in materiële vaste activa</b>	<b>52.626</b>	<b>2.302.374</b>	<b>391.500</b>	<b>21.500</b>	<b>21.500</b>	<b>16.500</b>
1. Gemeenschapsgoederen en bedrijfsmatige materiële vaste activa	52.626	2.302.374	391.500	21.500	21.500	16.500
a. Terreinen en gebouwen	25.469	1.868.531	313.000	13.000	13.000	8.000
b. Wegen en andere infrastructuur	27.157	302.843	70.000	0	0	0
c. Roerende goederen	0	131.000	8.500	8.500	8.500	8.500
<b>C. Investerings in immateriële vaste activa</b>	<b>0</b>	<b>192.500</b>	<b>0</b>	<b>20.000</b>	<b>0</b>	<b>0</b>
<b>II. ONTVANGSTEN</b>	<b>0</b>	<b>3.766.500</b>	<b>109.000</b>	<b>19.000</b>	<b>319.000</b>	<b>19.000</b>
<b>B. Verkoop van materiële vaste activa</b>	<b>0</b>	<b>3.640.500</b>	<b>69.000</b>	<b>19.000</b>	<b>319.000</b>	<b>19.000</b>
1. Gemeenschapsgoederen en bedrijfsmatige materiële vaste activa	0	3.640.500	69.000	19.000	319.000	19.000
a. Terreinen en gebouwen	0	3.633.000	66.500	16.500	316.500	16.500
c. Roerende goederen	0	7.500	2.500	2.500	2.500	2.500
<b>D. Investeringssubsidies en -schenkingen</b>	<b>0</b>	<b>126.000</b>	<b>40.000</b>	<b>0</b>	<b>0</b>	<b>0</b>

**PRIO Panoven: Er is een lange termijn visie over de Panoven site**  
**AC000089: Er is een lange termijn visie over de Panoven site**

	Reeds gerealiseerd		Nog te realiseren			Totaal
	Voor MJP	In MJP	Voor MJP	In MJP	Na MJP	
		0	0	0	290.000	
<b>I. UITGAVEN</b>	0	0	0	290.000	0	290.000
<b>B. Investerings in materiële vaste activa</b>	0	0	0	290.000	0	290.000
1. Gemeenschapsgoederen en bedrijfsmatige materiële vaste activa	0	0	0	290.000	0	290.000
a. Terreinen en gebouwen				270.000		270.000
b. Wegen en andere infrastructuur				20.000		20.000
<b>II. ONTVANGSTEN</b>	0	0	0	160.000	0	160.000
<b>D. Investeringssubsidies en -schenkingen</b>	0	0	0	160.000	0	160.000

**Jaarlijkse transacties**

	2020	2021	2022	2023	2024	2025
	Gerealiseerd	Te realiseren	Te realiseren	Te realiseren	Te realiseren	Te realiseren
		0	240.000	0	50.000	0
<b>I. UITGAVEN</b>	0	240.000	0	50.000	0	0
<b>B. Investerings in materiële vaste activa</b>	0	240.000	0	50.000	0	0
1. Gemeenschapsgoederen en bedrijfsmatige materiële vaste activa	0	240.000	0	50.000	0	0
a. Terreinen en gebouwen	0	220.000	0	50.000	0	0
b. Wegen en andere infrastructuur	0	20.000	0	0	0	0
<b>II. ONTVANGSTEN</b>	0	160.000	0	0	0	0
<b>D. Investeringssubsidies en -schenkingen</b>	0	160.000	0	0	0	0

**PRIO Raubrandplein: Het Raubrandplein is heraangelegd  
AC000126: Het Raubrandplein is heraangelegd**

	Reeds gerealiseerd		Nog te realiseren			Totaal
	Voor MJP	In MJP	Voor MJP	In MJP	Na MJP	
<b>I. UITGAVEN</b>	0	0	0	100.000	0	100.000
<b>B. Investerings in materiële vaste activa</b>	0	0	0	100.000	0	100.000
1. Gemeenschapsgoederen en bedrijfsmatige materiële vaste activa	0	0	0	100.000	0	100.000
b. Wegen en andere infrastructuur	0	0	0	100.000	0	100.000

**Jaarlijkse transacties**

	2020	2021	2022	2023	2024	2025
	Gerealiseerd	Te realiseren	Te realiseren	Te realiseren	Te realiseren	Te realiseren
<b>I. UITGAVEN</b>	0	100.000	0	0	0	0
<b>B. Investerings in materiële vaste activa</b>	0	100.000	0	0	0	0
1. Gemeenschapsgoederen en bedrijfsmatige materiële vaste activa	0	100.000	0	0	0	0
b. Wegen en andere infrastructuur	0	100.000	0	0	0	0

**PRIO School: De school is een moderne school met oog voor ieders behoeften  
AC000087: De school is een moderne school met oog voor ieders behoeften**

	Reeds gerealiseerd		Nog te realiseren			Totaal
	Voor MJP	In MJP	Voor MJP	In MJP	Na MJP	
<b>I. UITGAVEN</b>	0	913.526	0	3.664.974	0	4.578.500
<b>B. Investerings in materiële vaste activa</b>	0	913.526	0	3.664.974	0	4.578.500
1. Gemeenschapsgoederen en bedrijfsmatige materiële vaste activa	0	913.526	0	3.664.974	0	4.578.500
a. Terreinen en gebouwen		913.526		3.604.974		4.518.500
b. Wegen en andere infrastructuur		0		60.000		60.000
<b>II. ONTVANGSTEN</b>	0	0	0	2.567.967	0	2.567.967
<b>B. Verkoop van materiële vaste activa</b>	0	0	0	125.000	0	125.000
1. Gemeenschapsgoederen en bedrijfsmatige materiële vaste activa	0	0	0	125.000	0	125.000
a. Terreinen en gebouwen	0	0	0	125.000	0	125.000
<b>D. Investeringssubsidies en -schenkingen</b>	0	0	0	2.442.967	0	2.442.967

**Jaarlijkse transacties**

	2020		2021		2022		2023		2024		2025	
	Gerealiseerd	Te realiseren	Te realiseren	Te realiseren	Te realiseren	Te realiseren	Te realiseren	Te realiseren	Te realiseren	Te realiseren	Te realiseren	Te realiseren
<b>I. UITGAVEN</b>	913.526	3.264.974	400.000	400.000	0	0	0	0	0	0	0	0
<b>B. Investerings in materiële vaste activa</b>	913.526	3.264.974	400.000	400.000	0	0	0	0	0	0	0	0
1. Gemeenschapsgoederen en bedrijfsmatige materiële vaste activa	913.526	3.264.974	400.000	400.000	0	0	0	0	0	0	0	0
a. Terreinen en gebouwen	0	3.204.974	0	400.000	0	0	0	0	0	0	0	0
b. Wegen en andere infrastructuur	0	60.000	0	0	0	0	0	0	0	0	0	0
<b>II. ONTVANGSTEN</b>	0	2.567.967	0	0	0	0	0	0	0	0	0	0
<b>B. Verkoop van materiële vaste activa</b>	0	125.000	0	0	0	0	0	0	0	0	0	0
1. Gemeenschapsgoederen en bedrijfsmatige materiële vaste activa	0	125.000	0	0	0	0	0	0	0	0	0	0
a. Terreinen en gebouwen	0	125.000	0	0	0	0	0	0	0	0	0	0
<b>D. Investeringssubsidies en -schenkingen</b>	0	2.442.967	0	0	0	0	0	0	0	0	0	0

**PRIO Stadhuis: De gemeentelijke diensten zijn geïntegreerd qua organisatie en gebouw  
AC000085: De gemeentelijke diensten zijn geïntegreerd qua organisatie en gebouw**

	Reeds gerealiseerd		Nog te realiseren			Totaal
	Voor MJP	In MJP	Voor MJP	In MJP	Na MJP	
<b>I. UITGAVEN</b>	0	0	0	1.600.000	0	1.600.000
<b>B. Investerings in materiële vaste activa</b>	0	0	0	1.600.000	0	1.600.000
1. Gemeenschapsgoederen en bedrijfsmatige materiële vaste activa	0	0	0	1.600.000	0	1.600.000
a. Terreinen en gebouwen	0	0	0	800.000	0	800.000
c. Roerende goederen	0	0	0	800.000	0	800.000

**Jaarlijkse transacties**

	2020	2021	2022	2023	2024	2025
	Gerealiseerd	Te realiseren	Te realiseren	Te realiseren	Te realiseren	Te realiseren
<b>I. UITGAVEN</b>	0	900.000	700.000	0	0	0
<b>B. Investerings in materiële vaste activa</b>	0	900.000	700.000	0	0	0
1. Gemeenschapsgoederen en bedrijfsmatige materiële vaste activa	0	900.000	700.000	0	0	0
a. Terreinen en gebouwen	0	800.000	0	0	0	0
c. Roerende goederen	0	100.000	700.000	0	0	0

**PRIO Streefbeeld: Investerings voor prioritaire actie Streefbeeld  
AC000084: Halen maakt een streefbeeld op voor het centrum**

	Reeds gerealiseerd		Nog te realiseren			Totaal
	Voor MJP	In MJP	Voor MJP	In MJP	Na MJP	
I. UITGAVEN	0	21.511	0	13.489	0	35.000
C. Investerings in immateriële vaste activa		21.511		13.489		35.000

**Jaarlijkse transacties**

	2020		2021		2022		2023		2024		2025	
	Gerealiseerd	Te realiseren	Te realiseren	Te realiseren	Te realiseren	Te realiseren	Te realiseren	Te realiseren	Te realiseren	Te realiseren	Te realiseren	Te realiseren
I. UITGAVEN	21.511	13.489	13.489	0	0	0	0	0	0	0	0	0
C. Investerings in immateriële vaste activa	21.511	13.489	13.489	0	0	0	0	0	0	0	0	0

**PRIO Veilige School: Er is een visie rond veiligheid, inplanting, ... met betrekking tot de vrije scholen ontwikkeld**  
**AC00088: Er is een visie rond veiligheid, inplanting, ... met betrekking tot de vrije scholen ontwikkeld**

	Reeds gerealiseerd		Nog te realiseren				Totaal
	Voor MJP	In MJP	Voor MJP	In MJP	Na MJP		
<b>I. UITGAVEN</b>	0	1.162	0	48.838	0	50.000	
<b>B. Investerings in materiële vaste activa</b>	0	1.162	0	48.838	0	50.000	
1. Gemeenschapsgoederen en bedrijfsmatige materiële vaste activa	0	1.162	0	48.838	0	50.000	
b. Wegen en andere infrastructuur	0	1.162	0	48.838	0	50.000	
<b>II. ONTVANGSTEN</b>	0	0	0	25.000	0	25.000	
<b>D. Investeringssubsidies en -schenkingen</b>	0	0	0	25.000	0	25.000	

**Jaarlijkse transacties**

	2020	2021	2022	2023	2024	2025
	Gerealiseerd	Te realiseren	Te realiseren	Te realiseren	Te realiseren	Te realiseren
<b>I. UITGAVEN</b>	1.162	48.838	0	0	0	0
<b>B. Investerings in materiële vaste activa</b>	1.162	48.838	0	0	0	0
1. Gemeenschapsgoederen en bedrijfsmatige materiële vaste activa	1.162	48.838	0	0	0	0
b. Wegen en andere infrastructuur	1.162	48.838	0	0	0	0
<b>II. ONTVANGSTEN</b>	0	25.000	0	0	0	0
<b>D. Investeringssubsidies en -schenkingen</b>	0	25.000	0	0	0	0

**Andere gebruikte dossiers op dit rapport:**

Meerjarenplan:

MJP\_HERZIENING\_5\_2021 2021: Alg. 15244

Jaarrekeningen:

JR\_ORIGINEEL\_2020 2020: Budg. 30968 Alg. 4040034649



## **Boekjaar 2020 in grafiek**

**Exploitatie-uitgaven boekjaar 2020 in evolutie en grafiek**

**Exploitatie-ontvangsten boekjaar 2020 in evolutie en grafiek**

**Investeringsuitgaven boekjaar 2020 in evolutie en grafiek**

**Investeringsontvangsten boekjaar 2020 in evolutie en grafiek**

## EXPLOITATIEVERRICHTINGEN PER BELEIDSVELD

31/12/2020

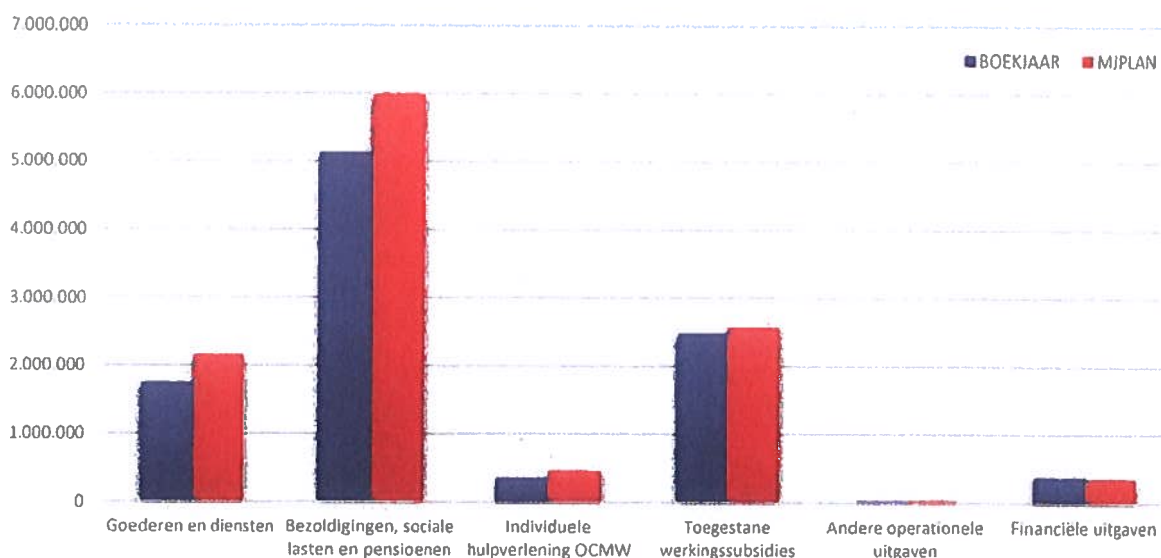
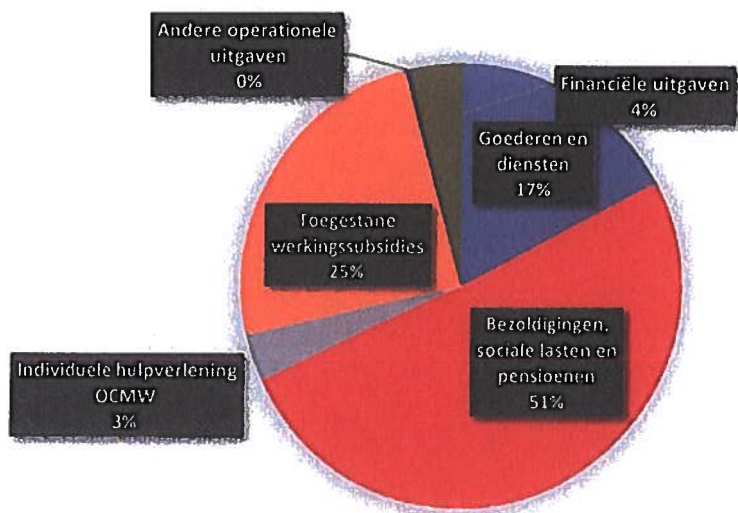
31/12/2019

<b>I. EXPLOITATIE-UITGAVEN</b>	<b>Code</b>	<b>11.315.340</b>	<b>11.363.405</b>
<b>A. Operationele uitgaven</b>	<b>60/4</b>	<b>10.941.715</b>	<b>10.961.127</b>
<b>1. Goederen en diensten</b>	<b>60/1</b>	<b>1.745.242</b>	<b>1.904.978</b>
0119 Overige algemene diensten		639.324	577.964
0800 Gewoon basisonderwijs		229.769	145.021
0200 Wegen		127.391	144.116
0670 Straatverlichting		97.538	86.108
0112 Personeelsdienst en vorming		69.781	62.377
0430 Civiele bescherming		64.067	
0530 Land-, tuin- & bosbouw		57.552	39.649
0680 Groene ruimte		46.639	51.722
0951 Dienstencentra		35.921	77.616
**** Overige beleidsvelden		377.260	720.405
<b>2. Bezoldigingen, sociale lasten en pensioenen</b>	<b>62</b>	<b>6.332.170</b>	<b>6.426.425</b>
0119 Overige algemene diensten		1.519.737	1.550.662
0800 Gewoon basisonderwijs		1.208.879	1.195.487
0945 Kinderopvang		568.761	570.348
0110 Secretariaat		544.836	578.398
0100 Politieke organen		389.813	398.339
0740 Sportsector- en verenigingsondersteuning		389.429	361.798
0111 Fiscale en financiële diensten		313.758	292.180
0900 Sociale bijstand		210.894	227.118
0951 Dienstencentra		194.625	221.306
**** Overige beleidsvelden		991.438	1.030.790
<b>3. Individuele hulpverlening door het O.C.M.W.</b>	<b>648</b>	<b>349.381</b>	<b>353.511</b>
<b>4. Toegestane werkingsubsidies</b>	<b>649</b>	<b>2.480.814</b>	<b>2.232.865</b>
0400 Politiediensten		989.600	959.916
0300 Ophalen en verwerken van huishoudelijk afval		460.421	423.253
0410 Brandweer		306.900	341.772
0989 Overige dienstverlening inzake volksgezondheid		275.553	
0190 Overig algemeen bestuur		152.005	
0010 Algemene overdrachten tussen de verschillende bestuurlijke niveaus		120.000	
0948 Poetsdienst		65.383	45.100
0521 Toerisme - Sectorondersteuning		21.333	34.752
0750 Jeugdsector- en verenigingsondersteuning		13.712	32.428
**** Overige beleidsvelden		75.907	395.643
<b>5. Andere operationele uitgaven</b>	<b>640/7</b>	<b>34.108</b>	<b>43.348</b>
0020 Fiscale aangelegenheden		26.801	
0030 Financiële aangelegenheden		4.995	16.555
0050 Patrimonium zonder maatschappelijk doel		1.333	25.246
**** Overige beleidsvelden		979	1.546
<b>B. Financiële uitgaven</b>	<b>65</b>	<b>373.625</b>	<b>402.278</b>
0040 Transacties in verband met de openbare schuld		369.005	401.333
0951 Dienstencentra		3.707	
0030 Financiële aangelegenheden		754	453
0111 Fiscale en financiële diensten		160	491
<b>C. Rechthebbenden uit het overschot van het boekjaar</b>	<b>694</b>		

EXPLOITATIEUITGAVEN BOEKJAAR 2020 IN EVOLUTIE EN GRAFIEK

1. Samenstelling van de exploitatie-uitgaven 2020 - Vergelijking jaarrekening-meerjarenplan

	BOEKJAAR		MJPLAN		REAL%
<b>Exploitatie-uitgaven</b>	<b>11.315.340</b>	100%	<b>12.751.713</b>	100%	<b>89%</b>
Goederen en diensten	1.745.242	15%	2.150.548	17%	81%
Bezoldigingen, sociale lasten en pensioenen	5.126.170	45%	5.977.736	47%	86%
<i>Onderwijzend personeel ten laste van hogere overheid</i>	<i>1.206.000</i>	<i>11%</i>	<i>1.206.000</i>	<i>9%</i>	<i>100%</i>
Individuele hulpverlening OCMW	349.381	3%	457.324	4%	76%
Toegestane werkingssubsidies	2.480.814	22%	2.566.098	20%	97%
Andere operationele uitgaven	34.108	0%	38.605	0%	88%
Financiële uitgaven	373.625	3%	355.402	3%	105%
Rechtshabbenden uit het overschot van het boekjaar					



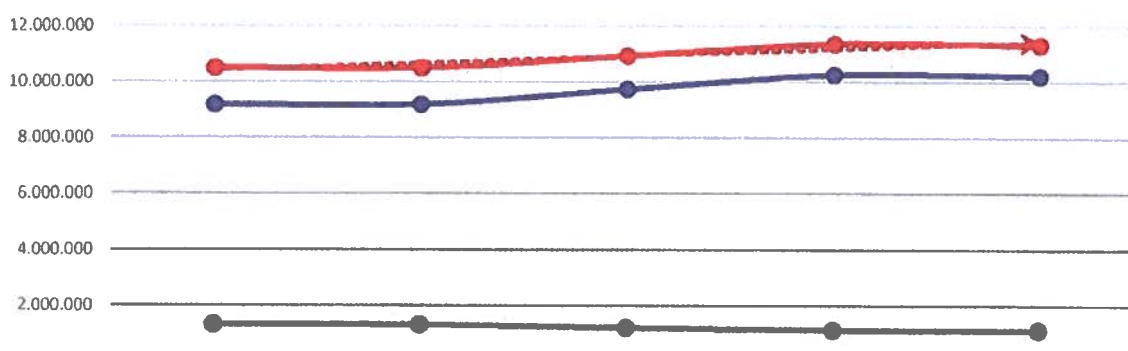
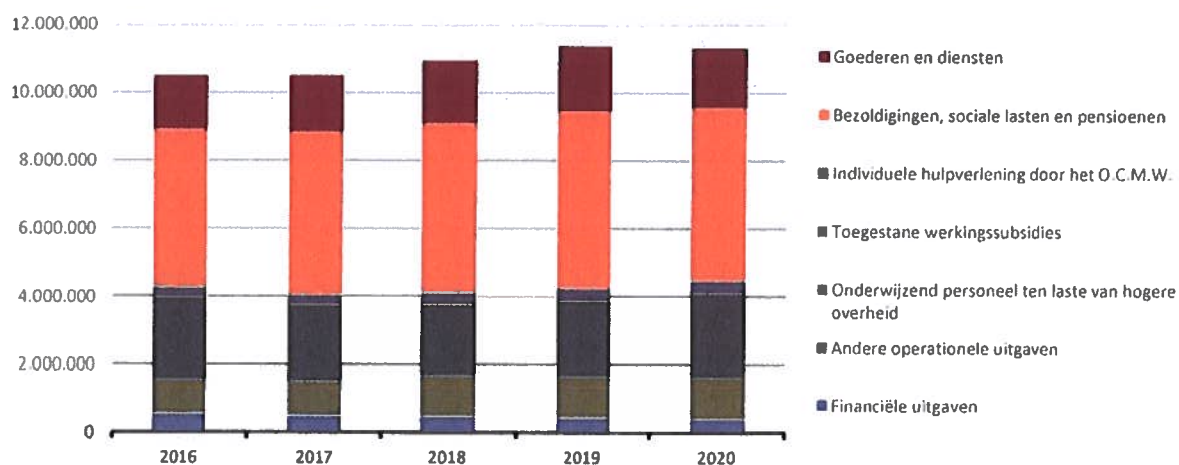
## EXPLOITATIEUITGAVEN BOEKJAAR 2020 IN EVOLUTIE EN GRAFIEK

## 2. Evolutie van de exploitatie-uitgaven 2020-2016

▲ stijging ▼ daling

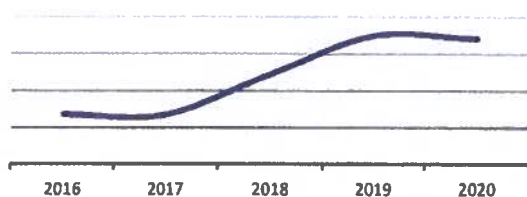
	2020		2019		2018	
▼ <b>Exploitatie-uitgaven</b>	<b>11.315.340</b>	100%	<b>11.363.405</b>	100%	<b>10.927.269</b>	100%
▼ Goederen en diensten	1.745.242	15%	1.904.978	17%	1.829.218	17%
▼ Bezoldigingen, sociale lasten en pensioenen	5.126.170	45%	5.230.957	46%	5.009.077	46%
▲ <i>Onderwijzend personeel ten laste van hogere overheid</i>	<i>1.206.000</i>	<i>11%</i>	<i>1.195.468</i>	<i>11%</i>	<i>1.183.630</i>	<i>11%</i>
▼ Individuele hulpverlening door het O.C.M.W.	349.381	3%	353.511	3%	311.648	3%
▲ Toegestane werkingssubsidies *	2.480.814	22%	2.232.865	20%	2.113.210	19%
▼ Andere operationele uitgaven	34.108	0%	43.348	0%	33.179	0%
▼ Financiële uitgaven	373.625	3%	402.278	4%	447.307	4%

\* Exclusief de 'gemeentelijke bijdrage in het tekort van het OCMW'

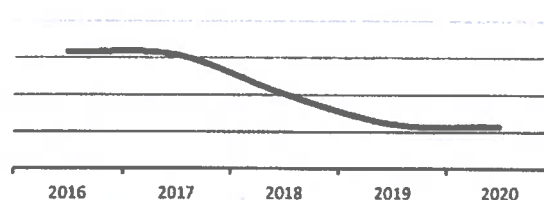


	2016	2017	2018	2019	2020
—●— Totaal	10.496.893	10.482.543	10.927.269	11.363.405	11.315.340
—●— Stad	9.180.975	9.175.089	9.725.402	10.243.037	10.201.360
—●— OCMW	1.315.917	1.307.454	1.201.866	1.120.368	1.113.980

## Gemeente



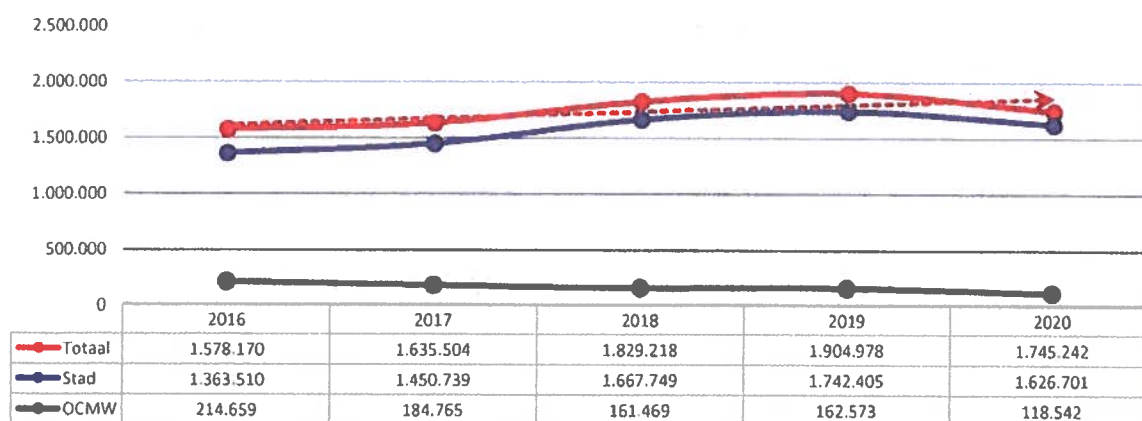
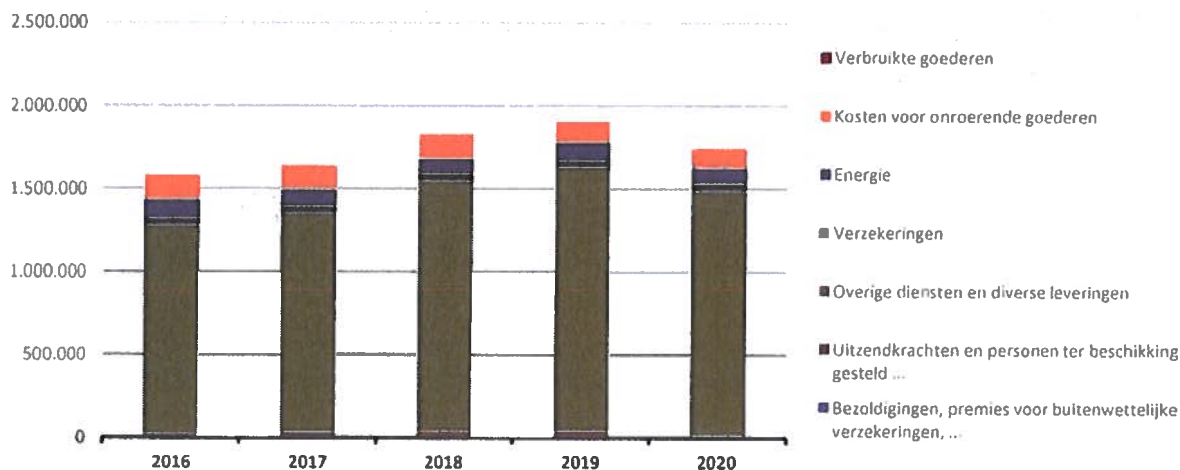
## OCMW



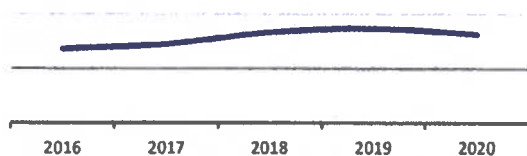
## EXPLOITATIEUITGAVEN BOEKJAAR 2020 IN EVOLUTIE EN GRAFIEK

## 3. Evolutie van de 'goederen en diensten' 2020-2016


	2020		2019		2018	
▲ stijging ▼ daling						
▼ Goederen en diensten	<b>1.745.242</b>	100%	<b>1.904.978</b>	100%	<b>1.829.218</b>	100%
▶ Verbruikte goederen						
▼ Kosten voor onroerende goederen	118.765	7%	126.181	7%	148.179	8%
▼ Energie	96.044	6%	109.171	6%	91.487	5%
▼ Elektriciteit	56.583		60.815		54.444	
▼ Gas	35.908		41.766		31.897	
▼ Aardolieproducten	3.553		6.590		5.147	
▲ Verzekeringen	41.115	2%	37.596	2%	40.217	2%
▼ Overige diensten en diverse leveringen	1.475.746	85%	1.590.323	83%	1.511.745	83%
▼ Uitzendkrachten en personen ter beschikking gesteld ...	13.573	1%	41.707	2%	37.589	2%
▶ Bezoldigingen, premies voor buitenwettelijke verzekeringen, ...						



## Gemeente



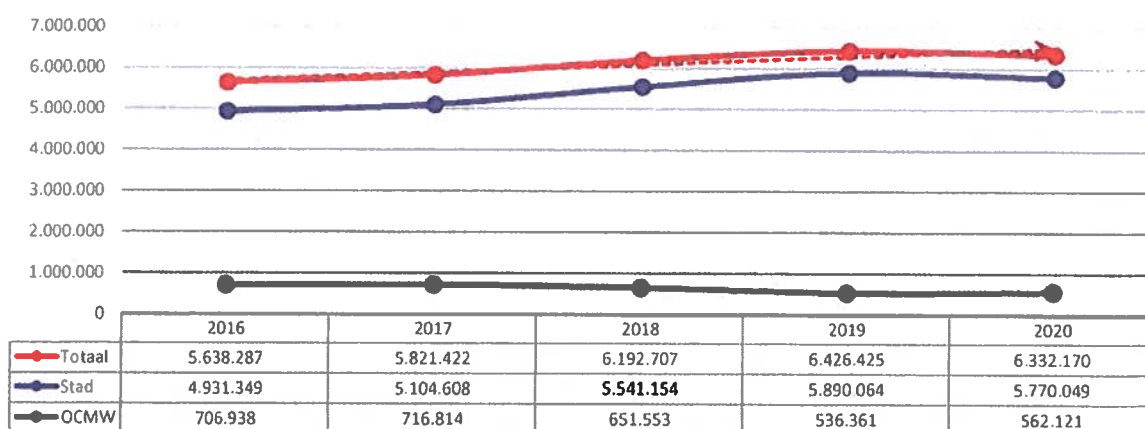
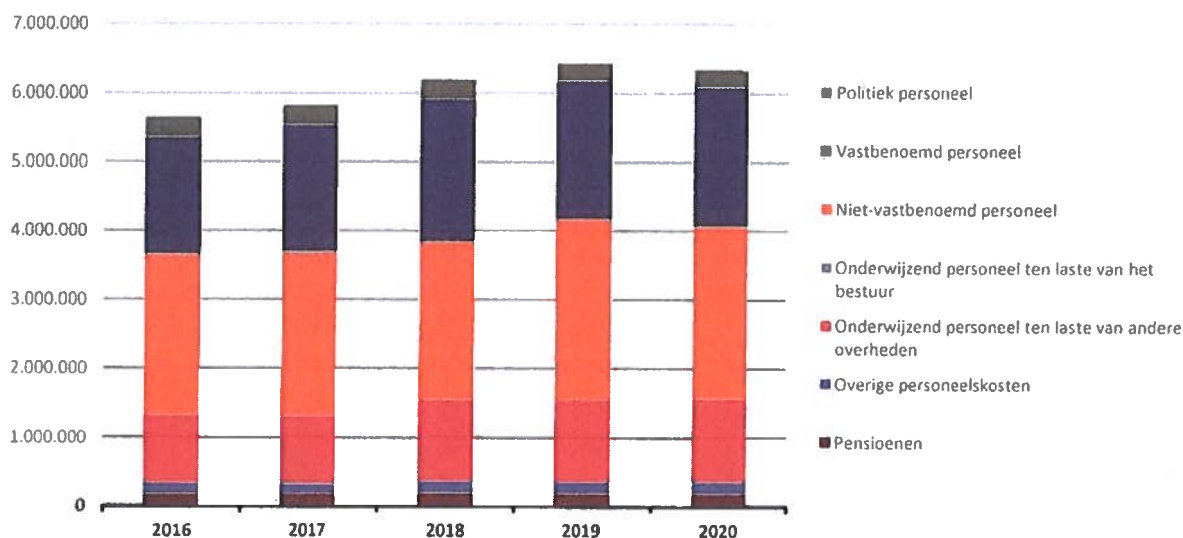
## OCMW



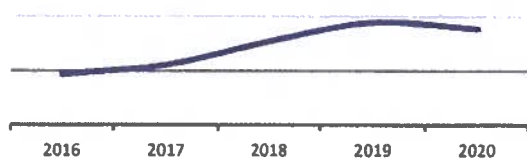
## EXPLOITATIEUITGAVEN BOEKJAAR 2020 IN EVOLUTIE EN GRAFIEK

## 4. Evolutie van de personeelskosten 2020-2016


	2020		2019		2018	
▲ stijging ▼ daling						
▼ <b>Personeelskosten</b>	<b>6.332.170</b>		<b>6.426.425</b>		<b>6.192.707</b>	
▼ <b>Bezoldigingen en werkgeversbijdragen</b>	<b>4.769.357</b>	100%	<b>4.877.870</b>	100%	<b>4.648.493</b>	100%
▼ <b>Politiek personeel</b>	<b>251.195</b>	5%	<b>256.822</b>	5%	<b>287.569</b>	6%
▲ <b>Vastbenoemd personeel</b>	<b>2.014.109</b>	42%	<b>1.996.567</b>	41%	<b>2.058.381</b>	41%
▼ <b>Niet-vastbenoemd personeel</b>	<b>2.504.054</b>	53%	<b>2.624.482</b>	54%	<b>2.302.543</b>	50%
▶ <b>Onderwijzend personeel ten laste van het bestuur</b>						
▲ <b>Onderwijzend personeel ten laste van andere overheden</b>	<b>1.206.000</b>		<b>1.195.468</b>		<b>1.183.630</b>	
▲ <b>Overige personeelskosten</b>	<b>173.194</b>		<b>170.179</b>		<b>168.673</b>	
▲ <b>Pensioenen</b>	<b>183.618</b>		<b>182.908</b>		<b>191.910</b>	



## Gemeente



## OCMW

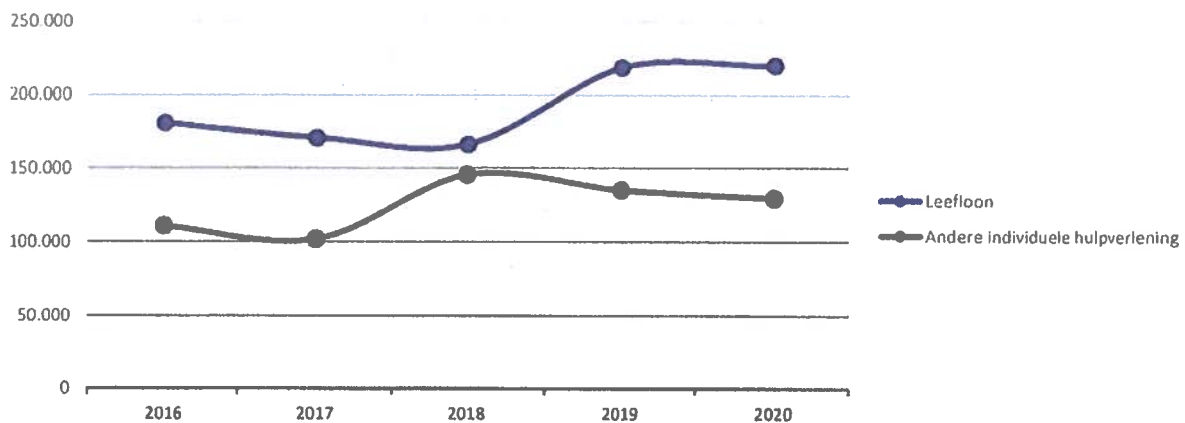
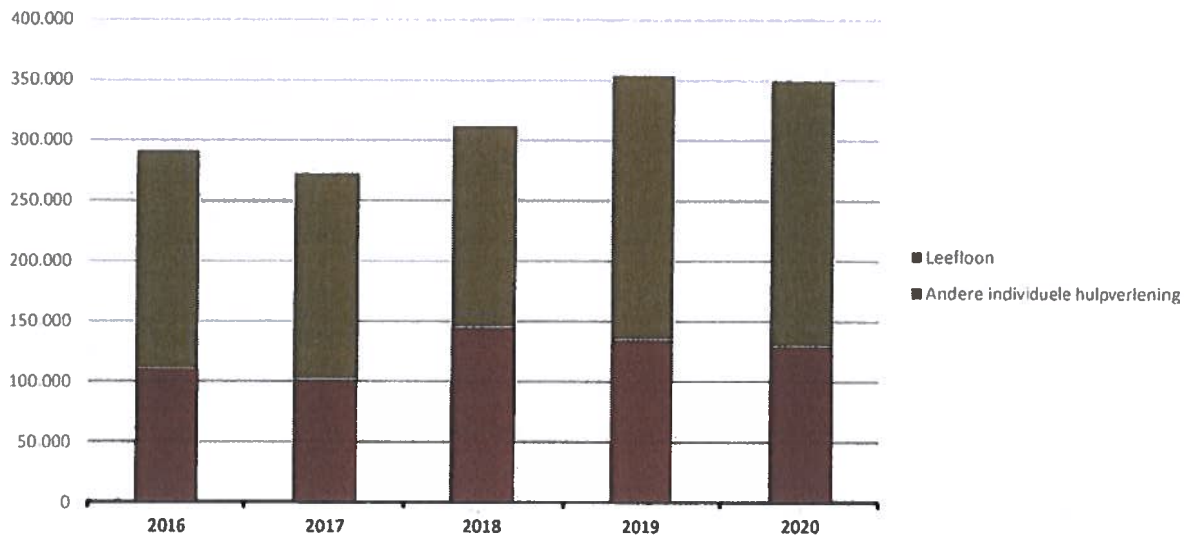


## EXPLOITATIEUITGAVEN BOEKJAAR 2020 IN EVOLUTIE EN GRAFIEK

## 5. Evolutie van de individuele hulpverlening door het OCMW 2020-2016

▲ stijging ▼ daling

	2020		2019		2018	
▼ <b>Individuele hulpverlening door het OCMW</b>	<b>349.381</b>	100%	<b>353.511</b>	100%	<b>311.648</b>	100%
▲ <b>Leefloon</b>	<b>219.905</b>	63%	<b>218.561</b>	62%	<b>166.258</b>	53%
▼ <b>Andere individuele hulpverlening</b>	<b>129.476</b>	37%	<b>134.950</b>	38%	<b>145.390</b>	47%

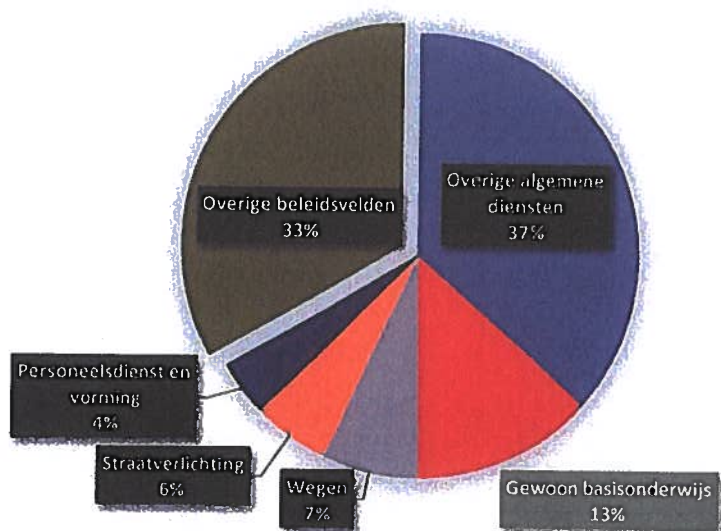


## EXPLOITATIEUITGAVEN BOEKJAAR 2020 IN EVOLUTIE EN GRAFIEK

## 6. Verdeling van de 'goederen en diensten' per beleidsveld 2020-2019 / meerjarenplan 2020

▲ stijging ▼ daling

	2020		2019		MJPLAN	
▼ Goederen en diensten	<b>1.745.242</b>	100%	<b>1.904.978</b>	100%	<b>2.150.548</b>	100%
▲ 0119 Overige algemene diensten	639.324	37%	577.964	30%	728.026	34%
▲ 0800 Gewoon basisonderwijs	229.769	13%	145.021	8%	256.250	12%
▼ 0200 Wegen	127.391	7%	144.116	8%	127.800	6%
▲ 0670 Straatverlichting	97.538	6%	86.108	5%	78.800	4%
▲ 0112 Personeelsdienst en vorming	69.781	4%	62.377	3%	55.710	3%
▲ 0430 Civiele bescherming	64.067	4%			58.625	3%
▲ 0530 Land-, tuin- & bosbouw	57.552	3%	39.649	2%	38.250	2%
▼ 0680 Groene ruimte	46.639	3%	51.722	3%	98.750	5%
▼ 0951 Dienstencentra	35.921	2%	77.616	4%	78.175	4%
▲ 0114 Organisatiebeheersing	33.535	2%			17.309	1%
▼ 0020 Fiscale aangelegenheden	33.508	2%	79.107	4%	33.330	2%
▼ 0903 Lokale opvanginitiatieven voor asielzoekers	31.727	2%	61.149	3%	45.090	2%
▼ 0110 Secretariaat	29.377	2%	60.872	3%	40.666	2%
▼ 0945 Kinderopvang	29.153	2%	42.200	2%	49.545	2%
▲ 0946 Thuisbezorgde maaltijden	28.804	2%	26.961	1%	30.000	1%
▼ 0300 Ophalen en verwerken van huishoudelijk afval	26.264	2%	58.073	3%	68.250	3%
▼ 0750 Jeugdsector- en verenigingsondersteuning	20.645	1%	22.603	1%	32.450	2%
▲ 0790 Erediensten	16.056	1%	5.688	0%	15.795	1%
▲ 0742 Sportinfrastructuur	15.682	1%			25.350	1%
▲ 0905 Dienst voor juridische informatie en advies	13.573	1%	13.220	1%	15.000	1%
▼ **** Overige beleidsvelden	98.936	6%	350.532	18%	257.377	12%

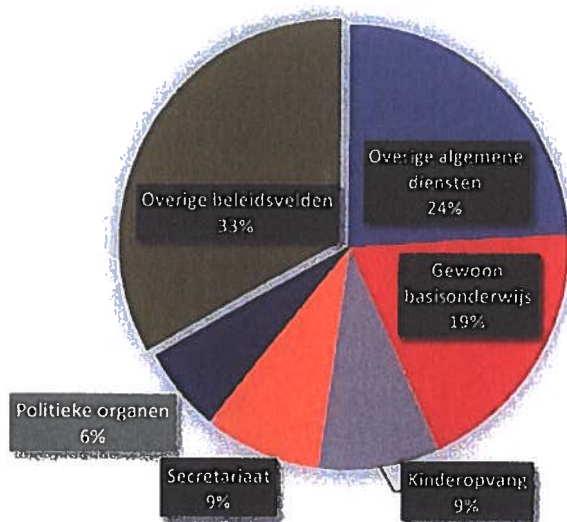




## EXPLOITATIEUITGAVEN BOEKJAAR 2020 IN EVOLUTIE EN GRAFIEK

## 7. Verdeling van de personeelskosten per beleidsveld 2020-2019 / meerjarenplan 2020

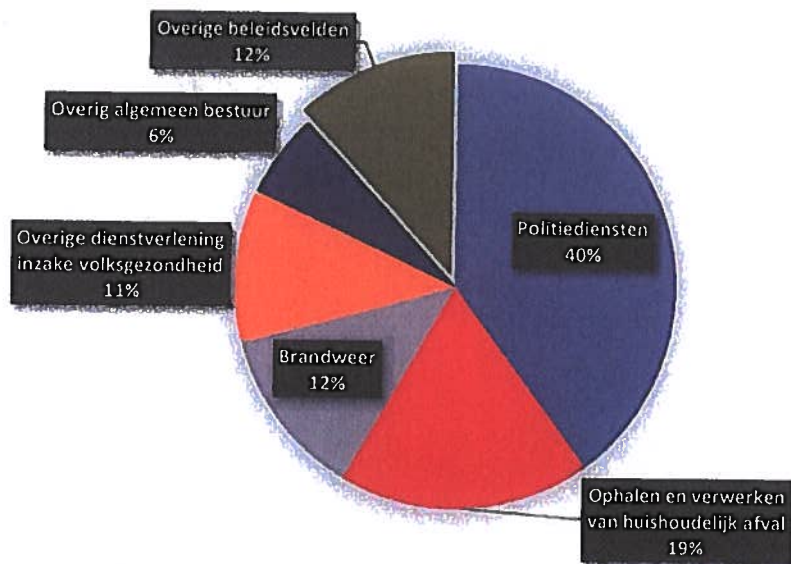
		2020		2019		MJPLAN	
▲ stijging ▼ daling							
▼	<b>Personeelskosten</b>	<b>6.332.170</b>	<b>100%</b>	<b>6.426.425</b>	<b>100%</b>	<b>7.183.736</b>	<b>100%</b>
▼	0119 Overige algemene diensten	1.519.737	24%	1.550.662	24%	1.910.559	27%
▲	0800 Gewoon basisonderwijs	1.208.879	19%	1.195.487	19%	1.212.425	17%
▼	0945 Kinderopvang	568.761	9%	570.348	9%	633.500	9%
▼	0110 Secretariaat	544.836	9%	578.398	9%	553.513	8%
▼	0100 Politieke organen	389.813	6%	398.339	6%	395.380	6%
▲	0740 Sportsector- en verenigingsondersteuning	389.429	6%	361.798	6%	444.500	6%
▲	0111 Fiscale en financiële diensten	313.758	5%	292.180	5%	343.804	5%
▼	0900 Sociale bijstand	210.894	3%	227.118	4%	207.093	3%
▼	0951 Dienstencentra	194.625	3%	221.306	3%	243.540	3%
▼	0705 Gemeenschapscentrum	191.755	3%	195.762	3%	223.350	3%
▲	0130 Administratieve dienstverlening	175.647	3%	167.397	3%	189.860	3%
▲	0112 Personeelsdienst en vorming	175.385	3%	136.122	2%	210.405	3%
▼	0600 Ruimtelijke planning	168.857	3%	214.151	3%	205.825	3%
▼	0703 Openbare bibliotheken	105.646	2%	120.752	2%	120.920	2%
▲	0947 Klusjesdienst	50.436	1%	47.949	1%	73.554	1%
▲	0903 Lokale opvanginitiatieven voor asielzoekers	43.156	1%	27.817	0%	45.485	1%
▼	0904 Activering van tewerkstelling	36.090	1%	56.813	1%	119.623	2%
▼	0190 Overig algemeen bestuur	23.018	0%	40.243	1%	23.800	0%
▲	0750 Jeugdsector- en verenigingsondersteuning	21.447	0%	21.087	0%	26.525	0%
▼	0871			2.697	0%		
▶	**** Overige beleidsvelden					75	0%



## 8. Verdeling van de toegestane subsidies per beleidsveld 2020-2019 / meerjarenplan 2020

▲ stijging ▼ daling

	2020		2019		MJPLAN	
<b>▲ Toegestane subsidies</b>	<b>2.480.814</b>	<b>100%</b>	<b>2.232.865</b>	<b>100%</b>	<b>2.566.098</b>	<b>100%</b>
▲ 0400 Politiediensten	989.600	40%	959.916	43%	1.071.115	42%
▲ 0300 Ophalen en verwerken van huishoudelijk afval	460.421	19%	423.253	19%	472.882	18%
▼ 0410 Brandweer	306.900	12%	341.772	15%	334.661	13%
▲ 0989 Overige dienstverlening inzake volksgezondheid	275.553	11%			227.410	9%
▲ 0190 Overig algemeen bestuur	152.005	6%			155.000	6%
▲ 0010 Algemene overdrachten tussen de verschillende best	120.000	5%				
▲ 0948 Poetsdienst	65.383	3%	45.100	2%	70.445	3%
▼ 0521 Toerisme - Sectorondersteuning	21.333	1%	34.752	2%	21.500	1%
▼ 0750 Jeugdsector- en verenigingsondersteuning	13.712	1%	32.428	1%	42.310	2%
▲ 0800 Gewoon basisonderwijs	11.330	0%			20.450	1%
▲ 0119 Overige algemene diensten	10.000	0%				
▲ 0986 Eerstelijnsgezondheidszorg	7.613	0%	6.440	0%	8.990	0%
▲ 0680 Groene ruimte	7.608	0%	2.386	0%	7.750	0%
▼ 0820 Deeltijds kunstonderwijs	6.649	0%	10.767	0%	14.000	1%
▼ 0943 Gezins hulp	4.630	0%	8.700	0%	50.000	2%
▲ 0944 Preventieve gezinsondersteuning	4.572	0%	3.512	0%	4.600	0%
▼ 0341 Erosiebestrijding	4.236	0%	4.678	0%	4.500	0%
▼ 0160 Hulp aan het buitenland	4.000	0%	4.100	0%	4.880	0%
▲ 0470 Dierenbescherming	3.299	0%	3.298	0%	3.300	0%
▲ 0930 Sociale huisvesting	2.372	0%	2.357	0%	2.375	0%
▼ **** Overige beleidsvelden	9.599	0%	349.407	16%	49.930	2%



## EXPLOITATIEVERRICHTINGEN PER BELEIDSVELD

31/12/2020

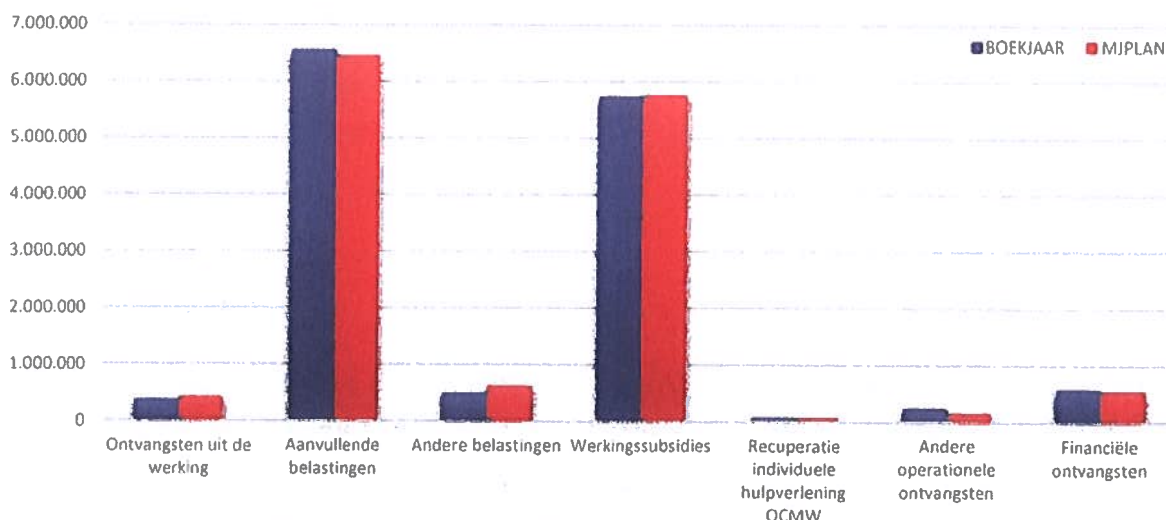
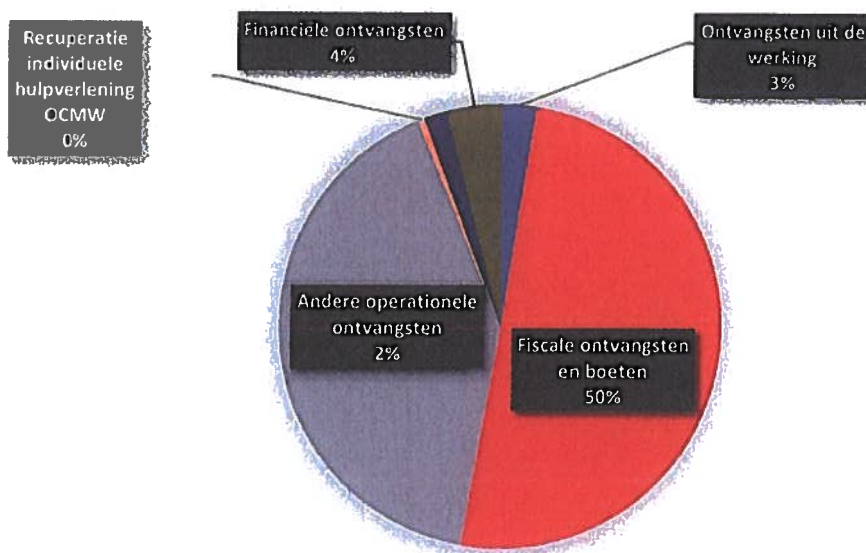
31/12/2019

<b>II. EXPLOITATIE-ONTVANGSTEN</b>	<b>Code</b>	<b>14.001.889</b>	<b>13.465.946</b>
<b>A. Operationele ontvangsten</b>	<b>70/4</b>	<b>13.431.050</b>	<b>12.957.455</b>
<b>1. Ontvangsten uit de werking</b>	<b>70</b>	<b>358.645</b>	<b>405.055</b>
0119 Overige algemene diensten		97.559	8.855
0945 Kinderopvang		72.367	127.395
0300 Ophalen en verwerken van huishoudelijk afval		66.894	84.361
0946 Thuisbezorgde maaltijden		31.362	28.857
0790 Erediensten		31.260	480
0400 Politiediensten		16.568	16.384
0947 Klusjesdienst		10.325	15.174
**** Overige beleidsvelden		32.310	123.550
<b>2. Fiscale ontvangsten en boeten</b>	<b>73</b>	<b>7.039.411</b>	<b>6.983.285</b>
<b>a. Aanvullende belastingen</b>		<b>6.549.198</b>	<b>6.513.087</b>
Opcentiemen op de onroerende voorheffing	7300	3.040.716	2.906.665
Aanvullende belasting op de personenbelasting	7301	3.350.755	3.445.858
Andere aanvullende belastingen	7302/9	157.726	160.564
<b>b. Andere belastingen en boetes</b>	<b>731/9</b>	<b>490.213</b>	<b>470.198</b>
Jaarlijkse huisvuilbelasting	73320	285.695	280.545
Drijfkracht	73402	35.216	43.856
Verspreiding kosteloos reclamedrukwerk	73424	33.373	54.152
Afgifte identiteitsbewijzen, paspoorten, trouwboekjes, uittreksels	7315	32.738	56.882
Aanvragen omgevingsvergunningen	7316	30.150	15.026
Overige belastingen	****	73.041	19.738
<b>3. Werkingssubsidies</b>		<b>5.731.858</b>	<b>5.300.982</b>
<b>a. Algemene werkingssubsidies</b>		<b>3.460.351</b>	<b>3.085.687</b>
Gemeentefonds (basis- en aanvullende dotatie)	7400	2.515.274	2.206.690
Andere algemene werkingssubsidies	7401/4	945.077	878.997
<b>b. Specifieke werkingssubsidies</b>	<b>7405/9</b>	<b>2.271.507</b>	<b>2.215.295</b>
0800 Gewoon basisonderwijs		1.449.731	1.415.417
0900 Sociale bijstand		366.555	222.675
0989 Overige dienstverlening inzake volksgezondheid		92.410	
0945 Kinderopvang		78.612	154.630
0703 Openbare bibliotheken		48.788	31.858
0903 Lokale opvanginitiatieven voor asielzoekers		48.501	90.684
0951 Dienstencentra		35.549	79.447
**** Overige beleidsvelden		151.361	220.583
<b>4. Recuperatie individuele hulpverlening</b>	<b>748</b>	<b>65.656</b>	<b>62.899</b>
<b>5. Andere operationele ontvangsten</b>	<b>742/7</b>	<b>235.480</b>	<b>205.234</b>
0310 Beheer van regen- en afvalwater		158.319	
0119 Overige algemene diensten		25.150	10.388
0100 Politieke organen		15.154	14.032
**** Overige beleidsvelden		36.858	180.814
<b>B. Financiële ontvangsten</b>	<b>75</b>	<b>570.839</b>	<b>508.492</b>
0640 Elektriciteitsvoorziening		336.901	362.574
0660 Communicatievoorzieningen		98.494	106.568
0650 Gasvoorziening		61.445	25.490
0742 Sportinfrastructuur		37.753	
**** Overige beleidsvelden		36.247	13.859
<b>C. Tussenkost door derden in het tekort van het boekjaar</b>	<b>794</b>		

EXPLOITATIEONTVANGSTEN BOEKJAAR 2020 IN EVOLUTIE EN GRAFIEK

1. Samenstelling van de exploitatieontvangsten 2020 - Vergelijking rekening-meerjarenplan

	BOEKJAAR		MJPLAN		REAL%
<b>Exploitatieontvangsten</b>	<b>14.001.889</b>	100%	<b>13.973.710</b>	100%	<b>100%</b>
Ontvangsten uit de werking	358.645	3%	410.690	3%	87%
Fiscale ontvangsten en boeten	7.039.411	50%	7.050.599	50%	100%
<i>Aanvullende belastingen</i>	<i>6.549.198</i>		<i>6.439.099</i>		102%
<i>Andere belastingen</i>	<i>490.213</i>		<i>611.500</i>		80%
Werkingsubsidies	5.731.858	41%	5.751.588	41%	100%
Recuperatie individuele hulpverlening OCMW	65.656	0%	66.154	0%	99%
Andere operationele ontvangsten	235.480	2%	152.046	1%	155%
Financiële ontvangsten	570.839	4%	542.634	4%	105%
Tussenkomst door derden in het tekort van het boekjaar					



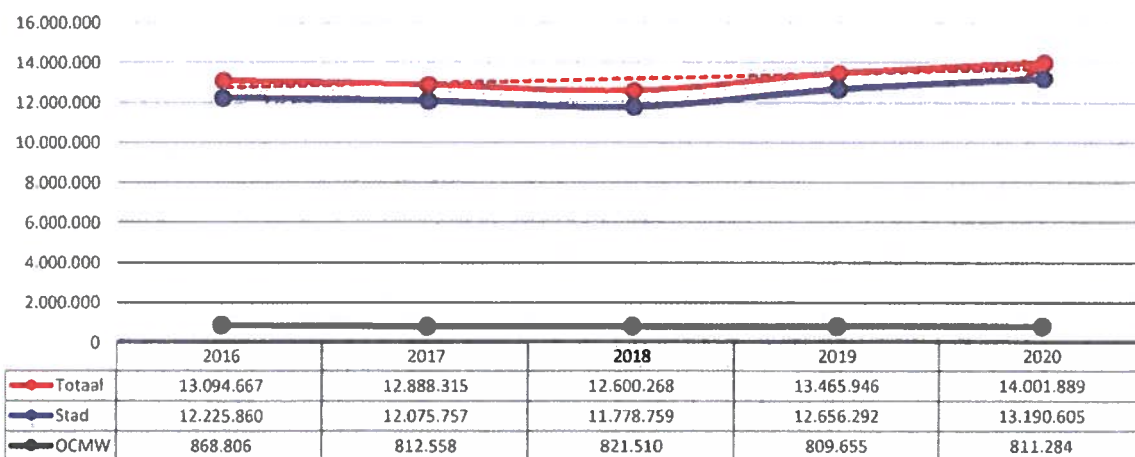
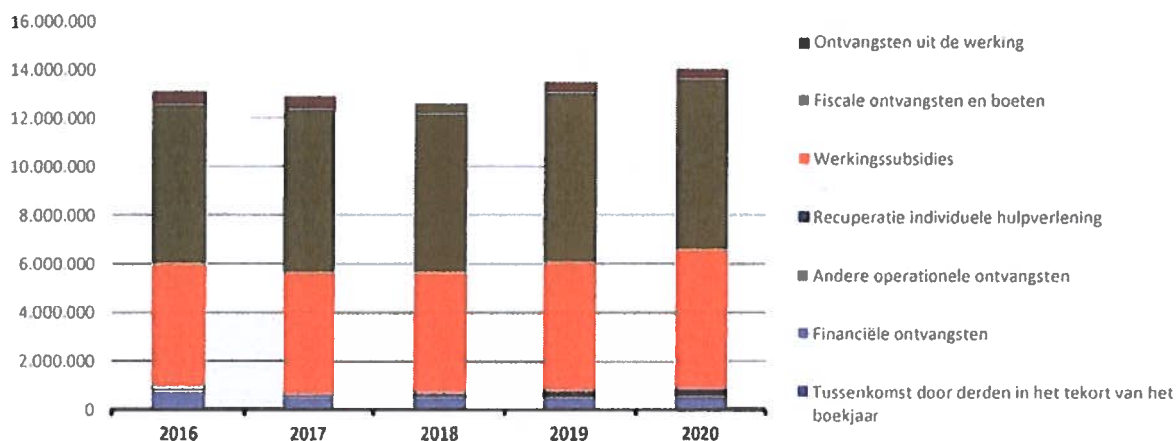
## EXPLOITATIEONTVANGSTEN BOEKJAAR 2020 IN EVOLUTIE EN GRAFIEK

## 2. Evolutie van de exploitatie-ontvangsten 2020-2016

▲ stijging ▼ daling

	2020		2019		2018	
▲ Exploitatie-ontvangsten	14.001.889	100%	13.465.946	100%	12.600.268	100%
▼ Ontvangsten uit de werking	358.645	3%	405.055	3%	411.016	3%
▲ Fiscale ontvangsten en boeten	7.039.411	50%	6.983.285	52%	6.541.399	52%
▲ Aanvullende belastingen	6.549.198		6.513.087		6.013.827	
▲ Andere belastingen en boeten	490.213		470.198		527.572	
▲ Werkingssubsidies *	5.731.858	41%	5.300.982	39%	4.950.674	39%
▲ Recuperatie individuele hulpverlening	65.656	0%	62.899	0%	55.467	0%
▲ Andere operationele ontvangsten	235.480	2%	205.234	2%	133.451	1%
▲ Financiële ontvangsten	570.839	4%	508.492	4%	508.262	4%
Tussenkomst door derden in het tekort van het boekjaar						

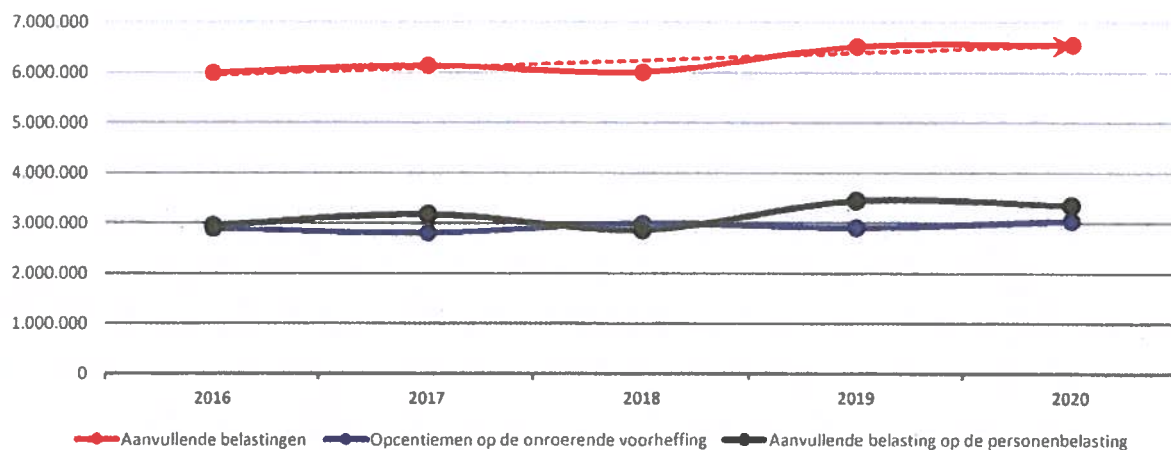
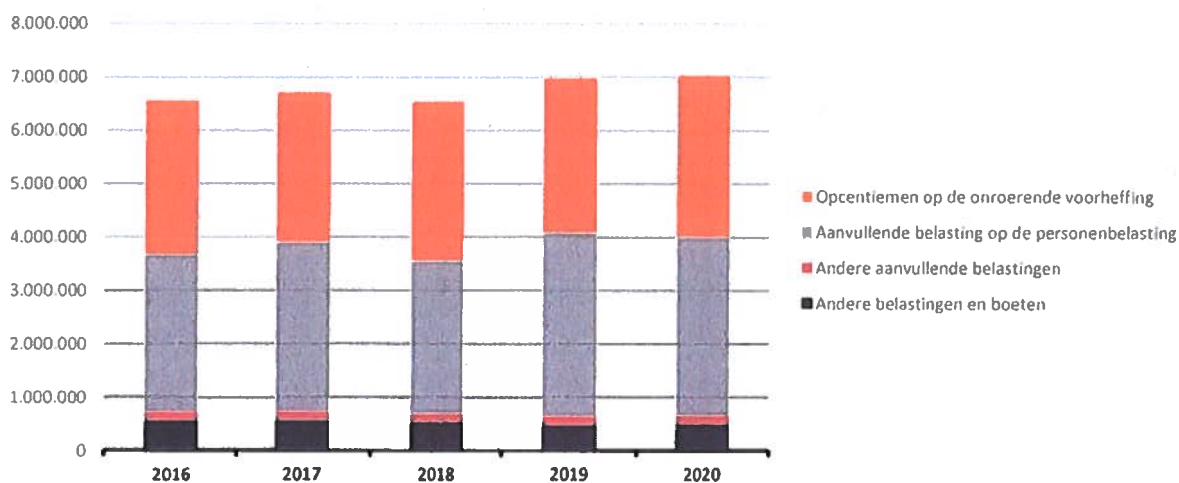
\* Exclusief de 'gemeentelijke bijdrage in het tekort van het OCMW'



## EXPLOITATIEONTVANGSTEN BOEKJAAR 2020 IN EVOLUTIE EN GRAFIEK

## 3. Evolutie van de fiscale ontvangsten en boeten 2020-2016

▲ stijging ▼ daling	2020		2019		2018	
▲ Fiscale ontvangsten	<b>7.039.411</b>		<b>6.983.285</b>		<b>6.541.399</b>	
▲ Aanvullende belastingen	6.549.198	100%	6.513.087	100%	6.013.827	100%
▲ <i>Opcentiemen op de onroerende voorheffing</i>	3.040.716	46%	2.906.665	45%	2.990.232	50%
▼ <i>Aanvullende belasting op de personenbelasting</i>	3.350.755	51%	3.445.858	53%	2.862.190	48%
▼ <i>Andere aanvullende belastingen</i>	157.726	2%	160.564	2%	161.405	3%
▲ <i>Andere belastingen en boeten</i>	490.213	100%	470.198	100%	527.572	100%
▲ <i>Jaarlijkse huilsvuilbelasting</i>	285.695	58%	280.545	60%	280.618	53%
▼ <i>Drijfkracht</i>	35.216	7%	43.856	9%	42.312	8%
▼ <i>Verspreiding kosteloos reclamedrukwerk</i>	33.373	7%	54.152	12%	65.842	12%
▼ <i>Afgifte identiteitsbewijzen, paspoorten, trouwboekjes, uit</i>	32.738	7%	56.882	12%	77.626	15%
▲ <i>Aanvragen omgevingsvergunningen</i>	30.150	6%	15.026	3%	14.800	3%
▲ <i>Leegstaande woningen en gebouwen</i>	26.040	5%			18.700	4%
▲ <i>Andere belastingen op het gebruik van het openbaar domein</i>	24.021	5%				
▲ <i>Andere inname openbaar domein</i>	10.312	2%	8.913	2%	8.752	2%
▶ <i>Tweede verblijven</i>	8.750	2%	8.750	2%	8.750	2%
▲ <i>Andere belastingen op de afgifte van administratieve stukke</i>	3.919	1%				
▼ <i>Overige belastingen</i>	0	0%	2.075	0%	10.173	2%

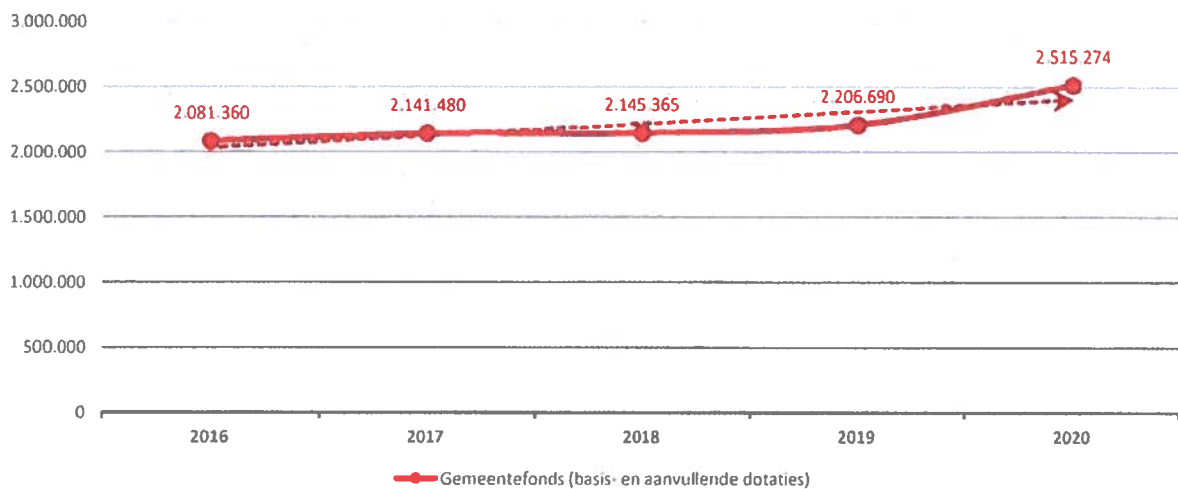
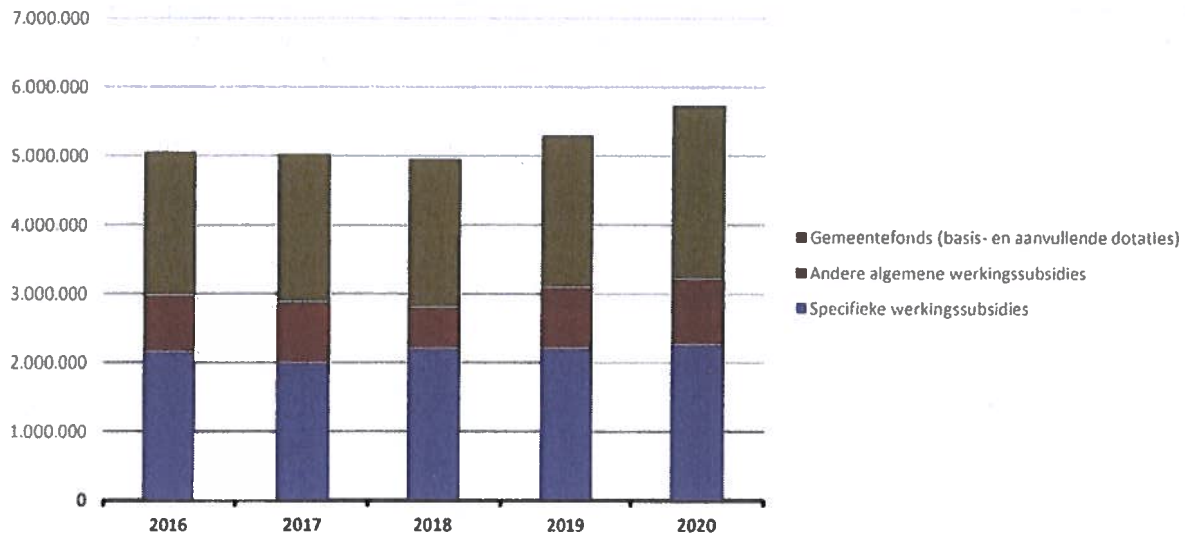


## EXPLOITATIEONTVANGSTEN BOEKJAAR 2020 IN EVOLUTIE EN GRAFIEK

## 4. Evolutie van de werkingssubsidies 2020-2016

▲ stijging ▼ daling

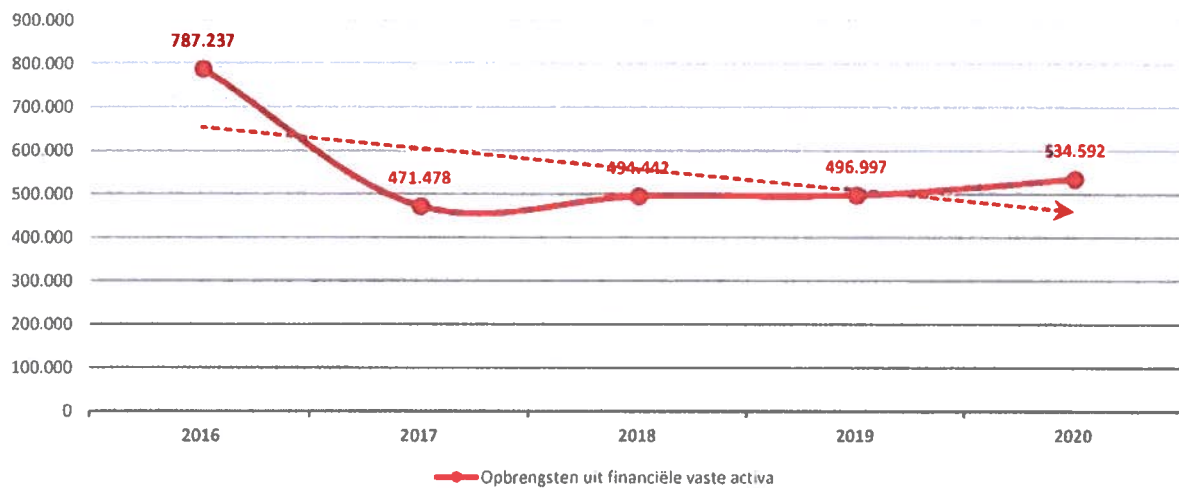
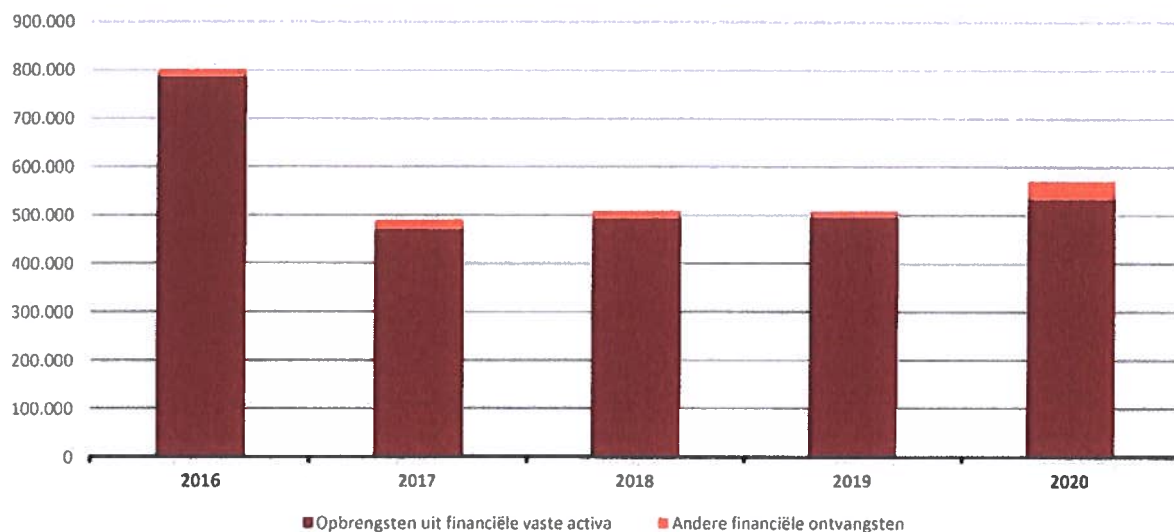
	2020		2019		2018	
▲ <b>Werkingsubsidies</b>	<b>5.731.858</b>	100%	<b>5.300.982</b>	100%	<b>4.950.674</b>	100%
▲ Gemeentefonds (basis- en aanvullende dotaties)	2.515.274	44%	2.206.690	42%	2.145.365	43%
▲ Andere algemene werkingssubsidies *	945.077	16%	878.997	17%	590.213	12%
▲ Specifieke werkingssubsidies	2.271.507	40%	2.215.295	42%	2.215.096	45%



EXPLOITATIEONTVANGSTEN BOEKJAAR 2020 IN EVOLUTIE EN GRAFIEK

5. Evolutie van de financiële ontvangsten 2020-2016

	2020		2019		2018	
▲ Financiële ontvangsten	570.839	100%	508.492	100%	508.262	100%
▲ Opbrengsten uit financiële vaste activa	534.592	94%	496.997	98%	494.442	97%
▲ Andere financiële ontvangsten	36.247	6%	11.494	2%	13.819	3%



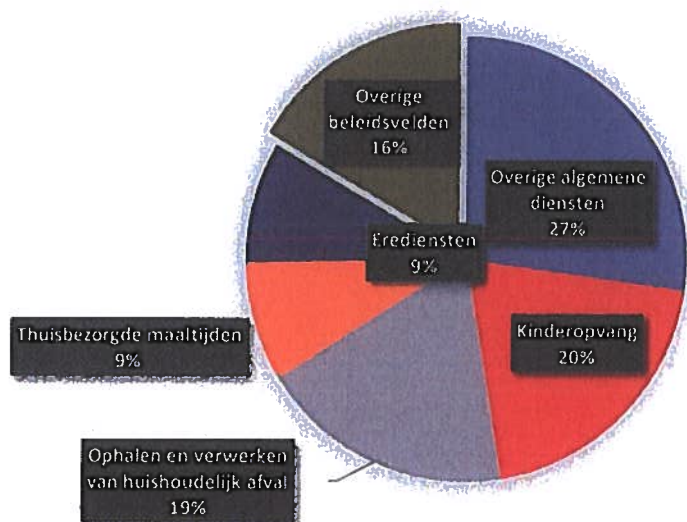


## EXPLOITATIEONTVANGSTEN BOEKJAAR 2020 IN EVOLUTIE EN GRAFIEK

## 6. Verdeling van de ontvangsten uit de werking per beleidsveld 2020-2019 / meerjarenplan 2020

▲ stijging ▼ daling

	2020		2019		MJPLAN	
▼ <b>Ontvangsten uit de werking</b>	<b>358.645</b>	100%	<b>405.055</b>	100%	<b>410.690</b>	100%
▲ 0119 Overige algemene diensten	97.559	27%	8.855	2%	5.500	1%
▼ 0945 Kinderopvang	72.367	20%	127.395	31%	111.500	27%
▼ 0300 Ophalen en verwerken van huishoudelijk afval	66.894	19%	84.361	21%	76.500	19%
▲ 0946 Thuisbezorgde maaltijden	31.362	9%	28.857	7%	34.000	8%
▲ 0790 Erediensten	31.260	9%	480	0%	28.230	7%
▲ 0400 Politiediensten	16.568	5%	16.384	4%		
▼ 0947 Klusjesdienst	10.325	3%	15.174	4%	18.500	5%
▼ 0951 Dienstencentra	9.952	3%	33.963	8%	31.300	8%
▲ 0050 Patrimonium zonder maatschappelijk doel	7.747	2%	7.679	2%	7.750	2%
▲ 0742 Sportinfrastructuur	4.195	1%			6.100	1%
▼ **** Overige beleidsvelden	10.416	3%	81.908	20%	91.310	22%

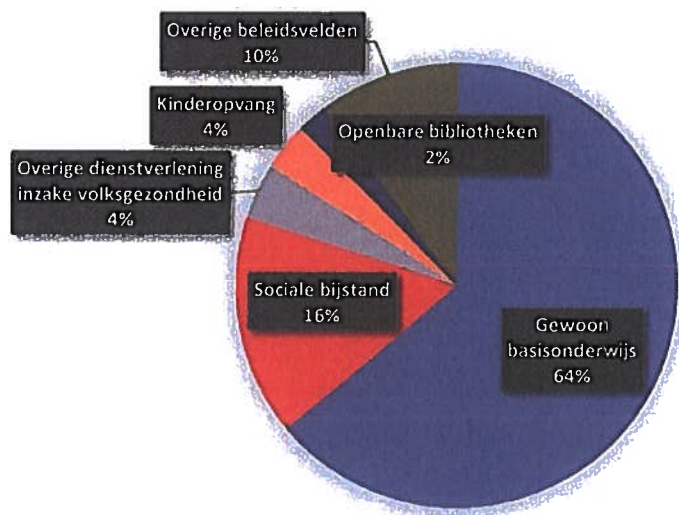


## EXPLOITATIEONTVANGSTEN BOEKJAAR 2020 IN EVOLUTIE EN GRAFIEK

## 7. Verdeling van de specifieke werkingssubsidies per beleidsveld 2020-2019 / meerjarenplan 2020

▲ stijging ▼ daling

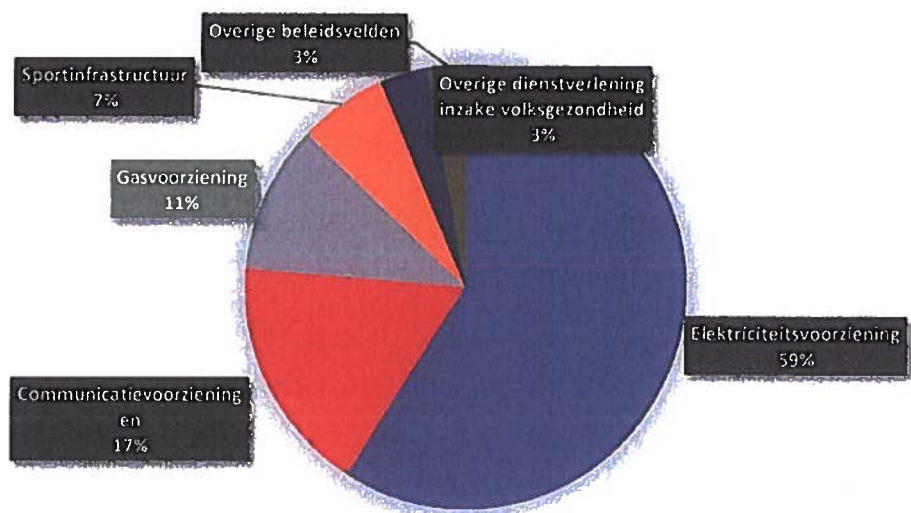
	2020		2019		MJPLAN	
▲ Specifieke werkingssubsidies	2.271.507	100%	2.215.295	100%	2.469.102	100%
▲ 0800 Gewoon basisonderwijs	1.449.731	64%	1.415.417	64%	1.261.975	51%
▲ 0900 Sociale bijstand	366.555	16%	222.675	10%	369.123	15%
▲ 0989 Overige dienstverlening inzake volksgezondheid	92.410	4%			92.410	4%
▼ 0945 Kinderopvang	78.612	3%	154.630	7%	168.310	7%
▲ 0703 Openbare bibliotheken	48.788	2%	31.858	1%	30.300	1%
▼ 0903 Lokale opvanginitiatieven voor asielzoekers	48.501	2%	90.684	4%	95.440	4%
▼ 0951 Dienstencentra	35.549	2%	79.447	4%	36.000	1%
▲ 0390 Overige milieubescherming	32.865	1%	316	0%	12.000	0%
▲ 0112 Personeelsdienst en vorming	32.858	1%			14.450	1%
▲ 0111 Fiscale en financiële diensten	32.436	1%	19.441	1%	14.270	1%
▼ **** Overige beleidsvelden	53.201	2%	200.826	9%	374.824	15%



## 8. Verdeling van de financiële ontvangsten per beleidsveld 2020-2019 / meerjarenplan 2020

▲ stijging ▼ daling

	2020		2019		MJPLAN	
▲ <b>Financiële ontvangsten</b>	<b>570.839</b>	100%	<b>508.492</b>	100%	<b>542.634</b>	100%
▼ 0640 Elektriciteitsvoorziening	336.901	59%	362.574	71%	361.000	67%
▼ 0660 Communicatievoorzieningen	98.494	17%	106.568	21%	110.000	20%
▲ 0650 Gasvoorziening	61.445	11%	25.490	5%	52.000	10%
▲ 0742 Sportinfrastructuur	37.753	7%				
▲ 0989 Overige dienstverlening inzake volksgezondheid	19.941	3%			7.650	1%
▲ 0030 Financiële aangelegenheden	10.085	2%	8.921	2%	3.850	1%
▲ 0090 Overige algemene financiering	3.842	1%			6.000	1%
▲ 0040 Transacties in verband met de openbare schuld	2.362	0%			2.134	0%
▼ 0111 Fiscale en financiële diensten	17	0%	29	0%		
▼ 0300 Ophalen en verwerken van huishoudelijk afval			2.340	0%		
▼ **** Overige beleidsvelden			2.570	1%		



## INVESTERINGSVERRICHTINGEN PER BELEIDSVELD

31/12/2020

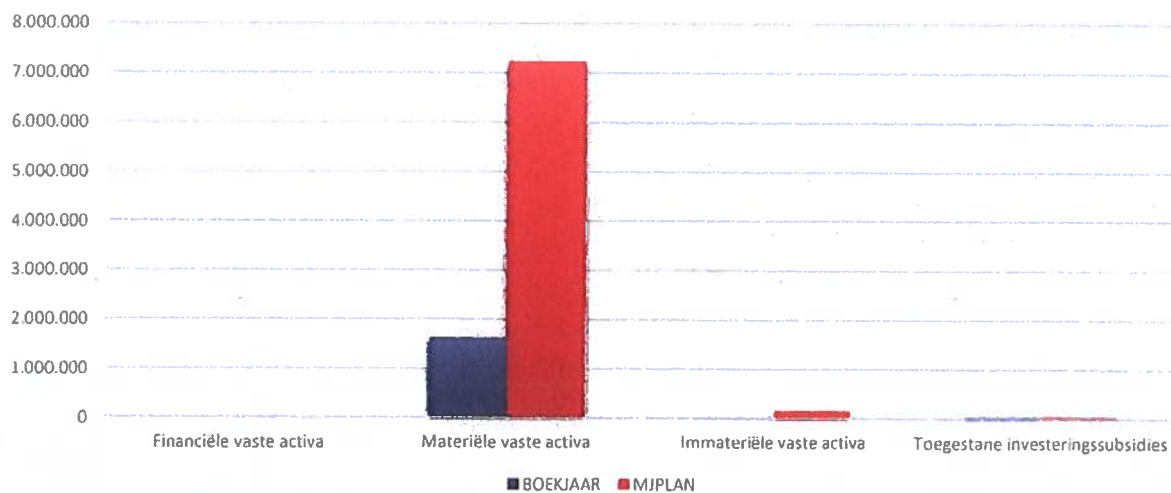
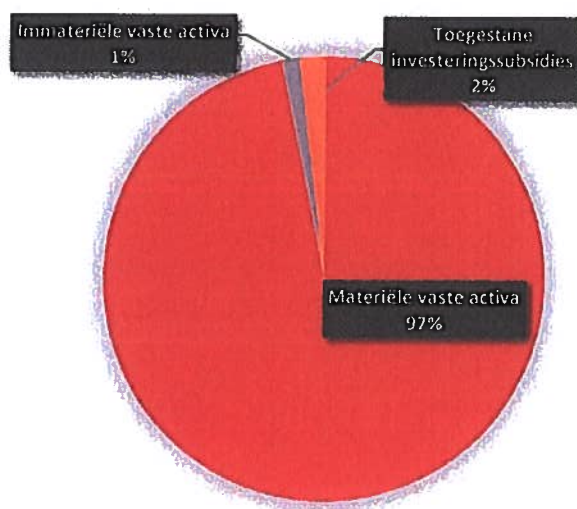
31/12/2019

UITGAVEN		Code	1.666.562	1.858.229
<b>I. Investerings in financiële vaste activa</b>		28		2.340
0300	Ophalen en verwerken van huishoudelijk afval			2.340
<b>II. Investerings in materiële vaste activa</b>			1.612.403	1.801.081
Onroerende goederen			1.509.307	1.770.479
0800	Gewoon basisonderwijs		913.526	24.836
0190	Overig algemeen bestuur		368.171	
0200	Wegen		134.617	1.316.272
0290	Overige mobiliteit en verkeer		36.981	
0945	Kinderopvang		29.726	388.917
0119	Overige algemene diensten		20.857	13.173
0729	Overig beleid inzake het erfgoed		4.612	270
0750	Jeugdsector- en verenigingsondersteuning		818	6.261
****	Overige beleidsvelden			20.750
Roerende goederen			103.095	30.603
0119	Overige algemene diensten		55.154	24.217
0190	Overig algemeen bestuur		42.857	
0945	Kinderopvang		3.708	600
0750	Jeugdsector- en verenigingsondersteuning		1.376	
0800	Gewoon basisonderwijs			2.457
0820	Deeltijds kunstonderwijs			1.446
****	Overige beleidsvelden			1.883
Vooruitbetalingen op investeringen in materiële vaste activa		2906		
<b>III. Investerings in immateriële vaste activa</b>		21	21.511	10.337
0290	Overige mobiliteit en verkeer		21.511	
****	Overige beleidsvelden			10.337
<b>IV. Toegestane investeringssubsidies</b>		664	32.648	44.470
0740	Sportsector- en verenigingsondersteuning		21.949	28.568
0750	Jeugdsector- en verenigingsondersteuning		10.700	10.902
0800	Gewoon basisonderwijs			5.000

INVESTERINGSUITGAVEN BOEKJAAR 2020 IN EVOLUTIE EN GRAFIEK

1. Samenstelling van de investeringsuitgaven 2020 - Vergelijking rekening-meerjarenplan

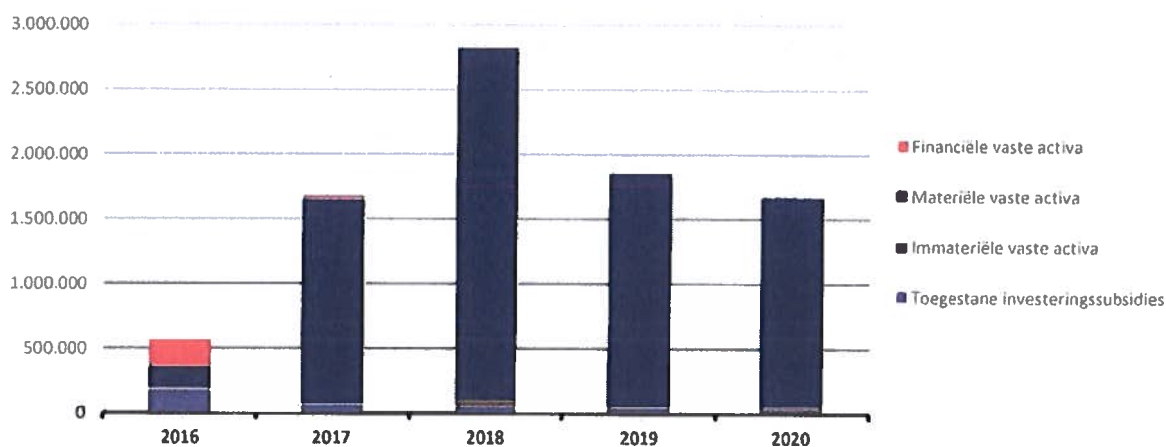
	BOEKJAAR		MJPLAN		REAL%
<b>Investeringsuitgaven</b>	<b>1.666.562</b>	100%	<b>7.422.850</b>	100%	<b>22%</b>
Financiële vaste activa					
Materiële vaste activa	1.612.403	97%	7.235.500	97%	22%
Gemeenschapsgoederen en bedrijfsmatige MVA	1.612.403		7.235.500		22%
<i>Terreinen en gebouwen</i>	1.285.595		5.683.000		23%
<i>Wegen en overige infrastructuur</i>	223.713		900.200		25%
<i>Roerende goederen</i>	103.095		652.300		16%
<i>Leasing en soortgelijke rechten</i>					
<i>Erfgoed</i>					
Andere materiële vaste activa					
<i>Terreinen en gebouwen</i>					
<i>Roerende goederen</i>					
Immateriële vaste activa	21.511	1%	147.500	2%	15%
Toegestane investeringssubsidies	32.648	2%	39.850	1%	82%



## INVESTERINGSUITGAVEN BOEKJAAR 2020 IN EVOLUTIE EN GRAFIEK

## 2. Evolutie van de investeringsuitgaven 2020-2016

	2020		2019		2018	
<b>Investeringsuitgaven</b>	<b>1.666.562</b>	100%	<b>1.858.229</b>	100%	<b>2.815.350</b>	100%
Financiële vaste activa			<b>2.340</b>	0%		
Materiële vaste activa	<b>1.612.403</b>	97%	<b>1.801.081</b>	97%	<b>2.717.757</b>	97%
Gemeenschapsgoederen en bedrijfsmatige MVA	<b>1.612.403</b>		<b>1.801.081</b>		<b>2.717.757</b>	
<i>Terreinen en gebouwen</i>	<b>1.285.595</b>		<b>451.337</b>		<b>1.277.459</b>	
<i>Wegen en overige infrastructuur</i>	<b>223.713</b>		<b>1.316.272</b>		<b>1.312.399</b>	
<i>Roerende goederen</i>	<b>103.095</b>		<b>30.603</b>		<b>127.409</b>	
<i>Leasing en soortgelijke rechten</i>						
<i>Erfgoed</i>			<b>2.870</b>		<b>490</b>	
Overige materiële vaste activa						
<i>Onroerende goederen</i>						
<i>Roerende goederen</i>						
Immateriële vaste activa	<b>21.511</b>	1%	<b>10.337</b>	1%	<b>41.853</b>	1%
Toegestane investeringssubsidies	<b>32.648</b>	2%	<b>44.470</b>	2%	<b>55.741</b>	2%



## INVESTERINGSUITGAVEN BOEKJAAR 2020 IN EVOLUTIE EN GRAFIEK

## 3. Verdeling van de investeringsuitgaven per beleidsveld 2020-2019 / meerjarenplan 2020

	2020		2019		MJPLAN	
<b>Financiële vaste activa</b>			<b>2.340</b>	100%		
0300 Ophalen en verwerken van huishoudelijk afval			2.340	100%		
0030 Financiële aangelegenheden						
<b>Materiële vaste activa</b>	<b>1.612.403</b>	100%	<b>1.801.081</b>	100%	<b>7.235.500</b>	100%
0800 Gewoon basisonderwijs	913.526	57%	27.293	2%	3.161.000	44%
0190 Overig algemeen bestuur	411.028	25%			695.150	10%
0200 Wegen	134.617	8%	1.316.272		1.014.200	14%
0119 Overige algemene diensten	76.011	5%	37.390		233.650	3%
0290 Overige mobiliteit en verkeer	36.981	2%			34.000	0%
0945 Kinderopvang	33.434	2%	389.517	22%	67.500	1%
0729 Overig beleid inzake het erfgoed	4.612	0%			7.500	0%
0750 Jeugdsector- en verenigingsondersteuning	2.194	0%	6.261	0%	90.000	1%
0329 Overige vermindering van milieuverontreiniging					15.000	0%
0341 Erosiebestrijding					75.000	1%
0319 Overig waterbeheer						
0350 Klimaat en energie					80.000	1%
0739 Overig kunst- en cultuurbeleid					2.500	0%
**** Overige beleidsvelden			24.348	1%	1.760.000	24%
<b>Imateriële vaste activa</b>	<b>21.511</b>	100%	<b>10.337</b>	100%	<b>147.500</b>	100%
0290 Overige mobiliteit en verkeer	21.511	100%			35.000	24%
0600 Ruimtelijke planning					90.000	61%
0200 Wegen						
0742 Sportinfrastructuur					10.000	7%
0945 Kinderopvang						
**** Overige beleidsvelden			10.337	100%	12.500	8%
<b>Toegestane investeringssubsidies</b>	<b>32.648</b>	100%	<b>44.470</b>	100%	<b>39.850</b>	100%
0740 Sportsector- en verenigingsondersteuning	21.949	67%	28.568	64%	29.850	75%
0750 Jeugdsector- en verenigingsondersteuning	10.700	33%	10.902	25%	10.000	25%
0800 Gewoon basisonderwijs			5.000	11%		
0600 Ruimtelijke planning						
0200 Wegen						

## INVESTERINGSVERRICHTINGEN PER BELEIDSVELD

31/12/2020

31/12/2019

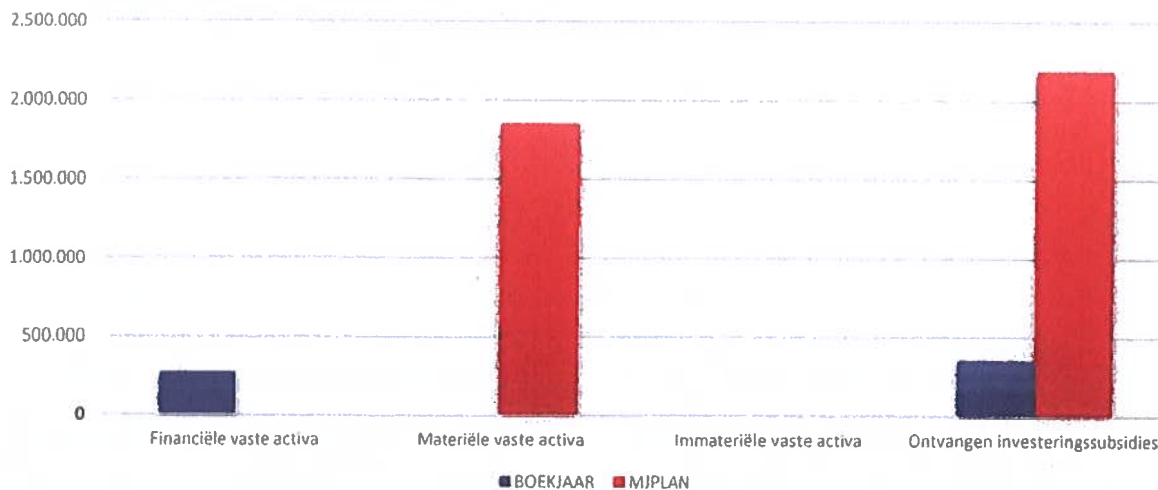
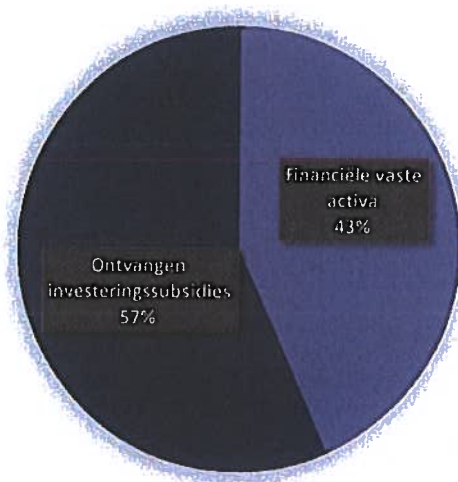
<b>ONTVANGSTEN</b>	<b>Code</b>	<b>624.044</b>	<b>1.011.328</b>
<b>I. Verkoop van financiële vaste activa</b>	<b>28</b>	<b>270.805</b>	
0670 Straatverlichting		260.805	
0119 Overige algemene diensten		10.000	
<b>II. Verkoop van materiële vaste activa</b>			
<b>Onroerende goederen</b>			
<b>Roerende goederen</b>			
<b>Vooruitbetalingen op investeringen in materiële vaste activa</b>	<b>176</b>		
<b>III. Verkoop van immateriële vaste activa</b>	<b>21</b>		
<b>IV. Investeringsubsidies en -schenkingen</b>	<b>150-18-4951/2</b>	<b>353.239</b>	<b>1.011.328</b>
0800 Gewoon basisonderwijs		357.033	
<b>**** Overige beleidsvelden</b>		<b>-3.794</b>	<b>1.011.328</b>



**INVESTERINGSONTVANGSTEN BOEKJAAR 2020 IN EVOLUTIE EN GRAFIEK**

**1. Samenstelling van de investeringsontvangsten 2020 - Vergelijking rekening-meerjarenplan**

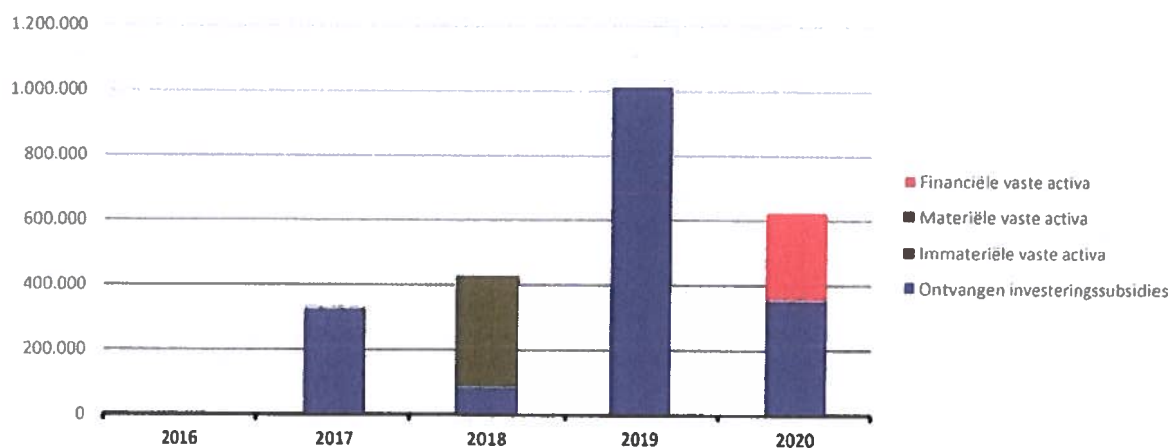
	BOEKJAAR		MJPLAN		REAL%
<b>Investeringsontvangsten</b>	<b>624.044</b>	100%	<b>4.032.789</b>	100%	<b>15%</b>
Financiële vaste activa	270.805	43%			
Materiële vaste activa			<b>1.846.500</b>	46%	
Gemeenschapsgoederen en bedrijfsmatige MVA			<i>1.846.500</i>		
<i>Terreinen en gebouwen</i>			<i>1.841.500</i>		
<i>Wegen en overige infrastructuur</i>					
<i>Roerende goederen</i>			<i>5.000</i>		
<i>Leasing en soortgelijke rechten</i>					
<i>Erfgoed</i>					
Andere materiële vaste activa					
<i>Onroerende goederen</i>					
<i>Roerende goederen</i>					
Immateriële vaste activa					
Ontvangen investeringssubsidies	<b>353.239</b>	57%	<b>2.186.289</b>	54%	<b>16%</b>



**INVESTERINGSONTVANGSTEN BOEKJAAR 2020 IN EVOLUTIE EN GRAFIEK**

**2. Evolutie van de investeringsontvangsten 2020-2016**

	2020		2019		2018	
<b>Investeringsontvangsten</b>	<b>624.044</b>	100%	<b>1.011.328</b>	100%	<b>427.843</b>	100%
Financiële vaste activa	270.805	43%				
Materiële vaste activa					<b>342.871</b>	80%
Gemeenschapsgoederen en bedrijfsmatige MVA					342.871	
<i>Terreinen en gebouwen</i>					327.625	
<i>Wegen en overige infrastructuur</i>						
<i>Roerende goederen</i>					15.246	
<i>Leasing en soortgelijke rechten</i>						
<i>Erfgoed</i>						
Overige materiële vaste activa						
<i>Onroerende goederen</i>						
<i>Roerende goederen</i>						
Immateriële vaste activa						
Ontvangen investeringssubsidies	353.239	57%	1.011.328	100%	84.972	20%



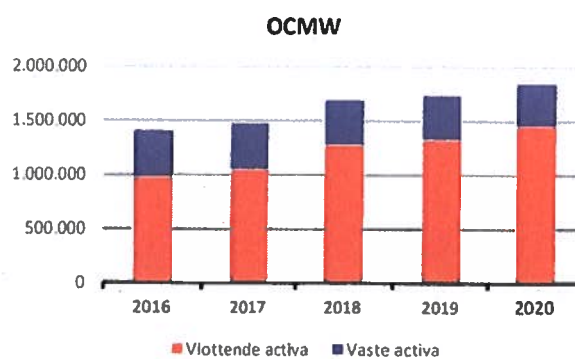
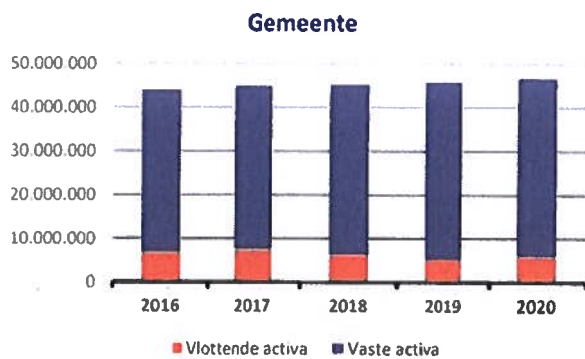
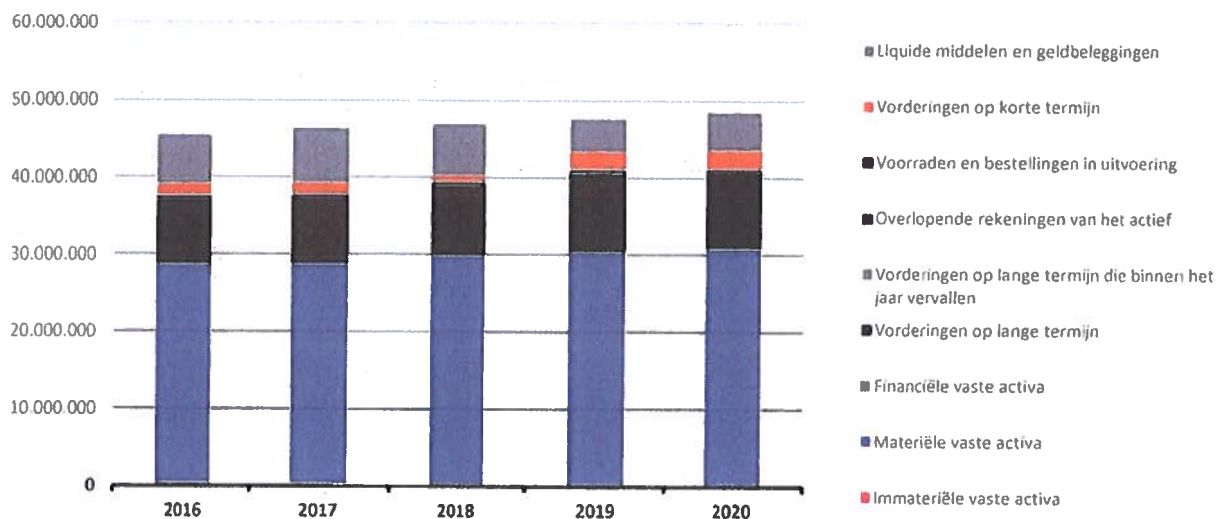
## INVESTERINGSONTVANGSTEN BOEKJAAR 2020 IN EVOLUTIE EN GRAFIEK

## 3. Verdeling van de investeringsontvangsten per beleidsveld 2020-2019 / meerjarenplan 2020

	2020		2019		MJPLAN	
<b>Financiële vaste activa</b>	<b>270.805</b>	100%				
0670 Straatverlichting	260.805	96%				
0119 Overige algemene diensten	10.000	4%				
<b>Materiële vaste activa</b>					<b>1.846.500</b>	100%
0610 Gebiedsontwikkeling					1.700.000	92%
0800 Gewoon basisonderwijs					125.000	7%
0190 Overig algemeen bestuur					21.500	1%
<b>Imateriële vaste activa</b>						
<b>Ontvangen investeringssubsidies</b>	<b>353.239</b>	100%	<b>1.011.328</b>	100%	<b>2.186.289</b>	100%
0800 Gewoon basisonderwijs	357.033	101%			2.000.000	91%
0729 Overig beleid inzake het erfgoed					10.000	0%
0030 Financiële aangelegenheden					94.977	4%
**** Overige beleidsvelden	-3.794	-1%	1.011.328	100%	81.312	4%

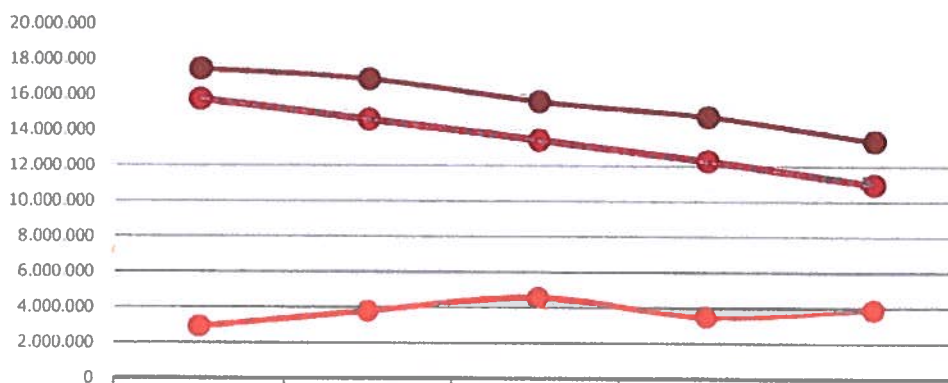
## 1. Samenstelling van de activa

	2020		2019		2018	
<b>ACTIVA</b>	<b>48.445.165</b>	<b>100%</b>	<b>47.558.922</b>	<b>100%</b>	<b>46.893.296</b>	<b>100%</b>
<b>Viottende activa</b>	<b>7.382.540</b>	<b>15%</b>	<b>6.597.383</b>	<b>14%</b>	<b>7.564.499</b>	<b>16%</b>
Liquide middelen en geldbeleggingen	4.910.552	10%	4.262.062	9%	6.656.544	14%
Vorderingen op korte termijn	2.431.087	5%	2.296.696	5%	872.918	2%
<i>Vorderingen uit ruiltransacties</i>	<i>1.303.154</i>		<i>451.488</i>		<i>342.599</i>	
<i>Vorderingen uit niet-ruiltransacties</i>	<i>1.127.933</i>		<i>1.845.208</i>		<i>530.320</i>	
Vorraden en bestellingen in uitvoering						
Overlopende rekeningen van het actief	15	0%	415	0%	15	0%
Vorderingen op lange termijn die binnen het jaar vervallen	40.886	0%	38.210	0%	35.021	0%
<b>Vaste activa</b>	<b>41.062.625</b>	<b>85%</b>	<b>40.961.539</b>	<b>86%</b>	<b>39.328.797</b>	<b>84%</b>
Vorderingen op lange termijn	267.486	1%	359.113	1%	371.821	1%
Financiële vaste activa	9.980.251	21%	10.214.030	21%	9.068.403	19%
Materiële vaste activa	30.772.007	64%	30.283.363	64%	29.707.691	63%
Immateriële vaste activa	42.882	0%	105.032	0%	180.882	0%



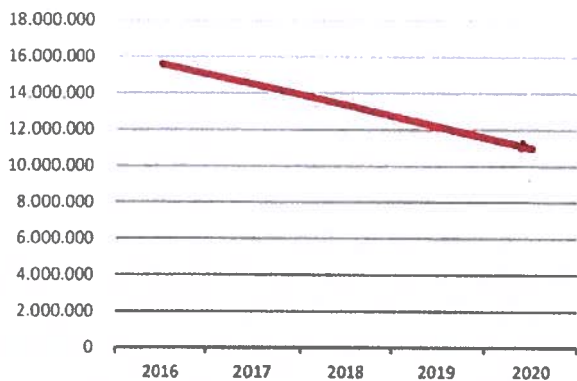
2. Samenstelling van de passiva

	2020		2019		2018	
<b>PASSIVA</b>	<b>48.445.165</b>	100%	<b>47.558.922</b>	100%	<b>46.893.296</b>	100%
<b>Schulden op korte termijn</b>	<b>3.881.629</b>	8%	<b>3.491.957</b>	7%	<b>4.565.263</b>	10%
Schulden uit ruiltransacties	2.187.289	5%	1.704.040	4%	2.836.831	6%
Voorzieningen voor risico's en kosten	353.139		315.929		316.922	
Financiële schulden						
Diverse schulden op korte termijn uit ruiltransacties	1.834.150		1.388.111		2.519.909	
Schulden uit niet-ruiltransacties	484.412	1%	620.059	1%	583.025	1%
Overlopende rekeningen van het passief			133	0%	133	0%
Schulden op lange termijn die binnen het jaar vervallen	1.209.928	2%	1.167.725	2%	1.145.273	2%
<b>Schulden op lange termijn</b>	<b>13.413.206</b>	28%	<b>14.780.716</b>	31%	<b>15.623.681</b>	33%
Schulden uit ruiltransacties	13.413.206	28%	14.711.146	31%	15.547.250	33%
Voorzieningen voor risico's en kosten	2.445.675		2.433.687		2.102.062	
Financiële schulden	10.967.531		12.277.459		13.445.189	
Niet-financiële schulden uit ruiltransacties						
Schulden uit niet-ruiltransacties			69.570	0%	76.431	0%
<b>Nettoactief</b>	<b>31.150.330</b>	64%	<b>29.286.250</b>	62%	<b>26.704.352</b>	57%

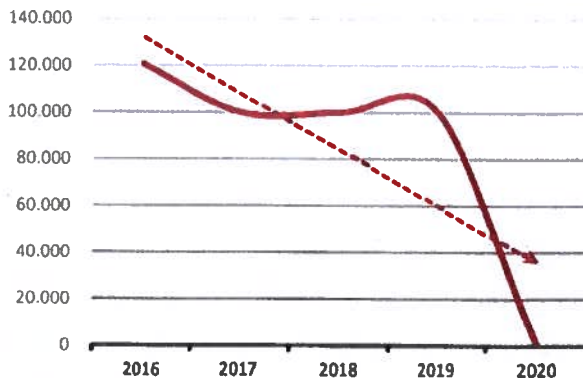


	2016	2017	2018	2019	2020
Schulden op korte termijn	2.894.586	3.771.765	4.565.263	3.491.957	3.881.629
Financiële schulden op lange termijn	15.734.856	14.590.489	13.445.189	12.277.459	10.967.531
Schulden op lange termijn	17.440.261	16.868.682	15.623.681	14.780.716	13.413.206

Financiële schulden  
Gemeente



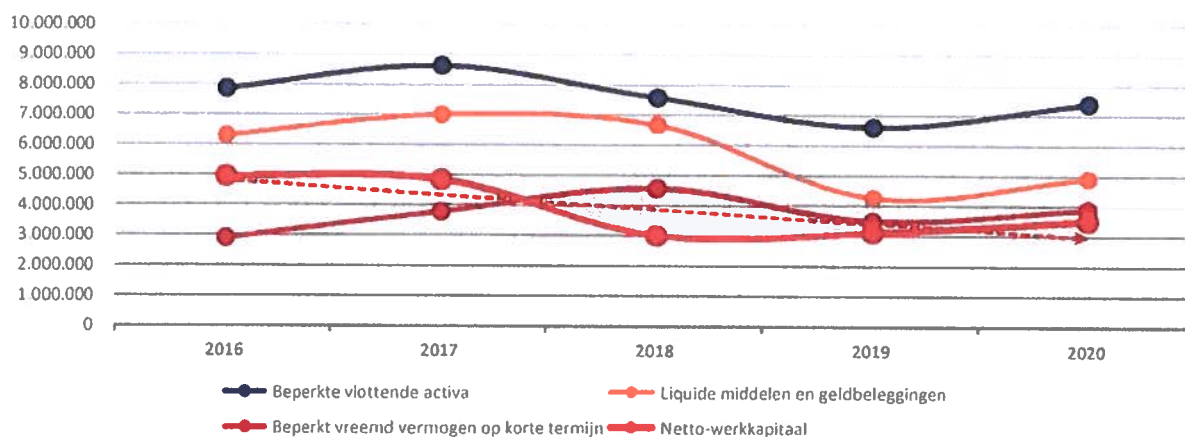
Financiële schulden  
OCMW



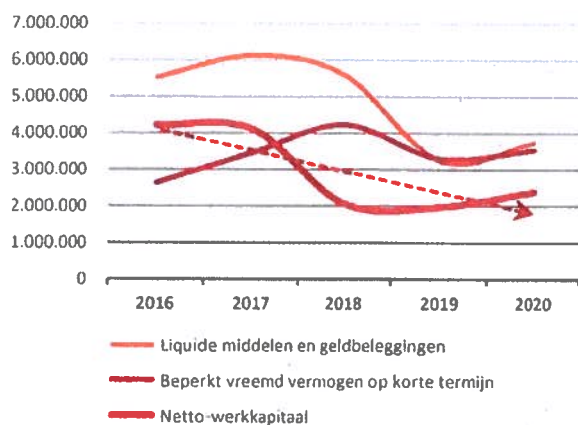
BEKNOPT RATIO-ANALYSE

1. Liquiditeit

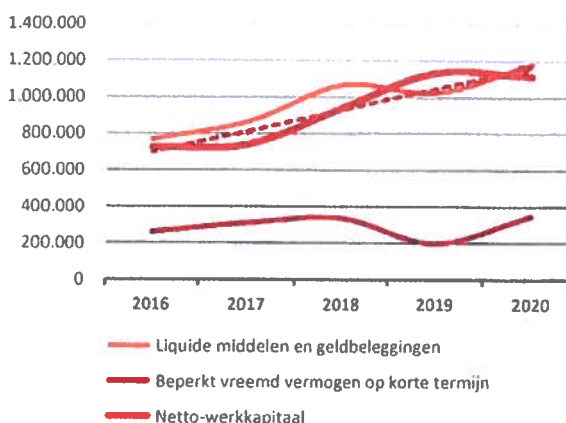
	2020	2019	2018	2017
<b>Beperkte vlottende activa</b>	<b>7.382.525</b>	<b>6.596.968</b>	<b>7.564.484</b>	<b>8.616.522</b>
Liquide middelen en geldbeleggingen	4.910.552	4.262.062	6.656.544	6.994.223
Vorderingen op korte termijn	2.431.087	2.296.696	872.918	1.591.195
<i>Vorderingen uit ruiltransacties</i>	<i>1.303.154</i>	<i>451.488</i>	<i>342.599</i>	<i>288.992</i>
<i>Vorderingen uit niet-ruiltransacties</i>	<i>1.127.933</i>	<i>1.845.208</i>	<i>530.320</i>	<i>1.302.203</i>
Vorderingen op lange termijn die < 1jr vervallen	40.886	38.210	35.021	31.104
<b>Beperkt vreemd vermogen op korte termijn</b>	<b>3.881.629</b>	<b>3.491.824</b>	<b>4.565.130</b>	<b>3.771.765</b>
Schulden uit ruiltransacties	2.187.289	1.704.040	2.836.831	2.042.002
Schulden uit niet-ruiltransacties	484.412	620.059	583.025	585.528
Schulden op lange termijn die binnen het jaar vervallen	1.209.928	1.167.725	1.145.273	1.144.235
<b>Netto-werkkapitaal</b>	<b>3.500.896</b>	<b>3.105.145</b>	<b>2.999.354</b>	<b>4.844.757</b>



Liquiditeit  
Gemeente



Liquiditeit  
OCMW



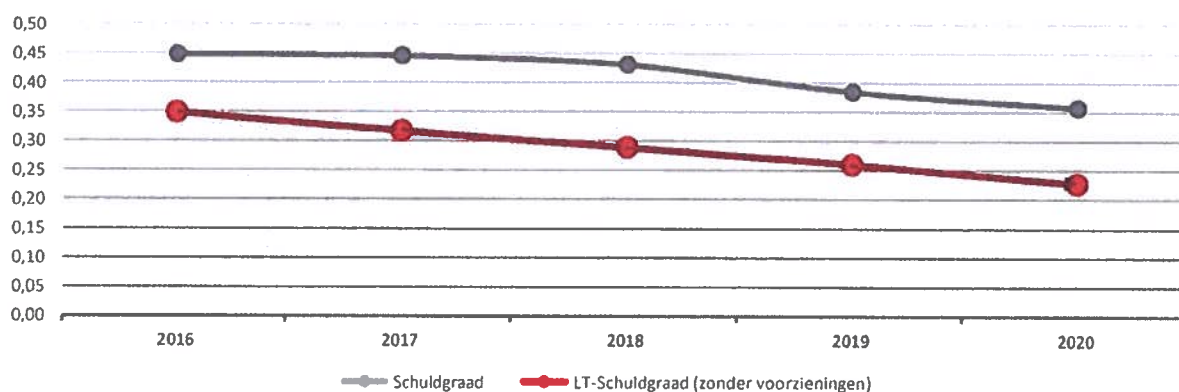
**BEKNOPTE RATIO-ANALYSE**

**2. Solvabiliteit**

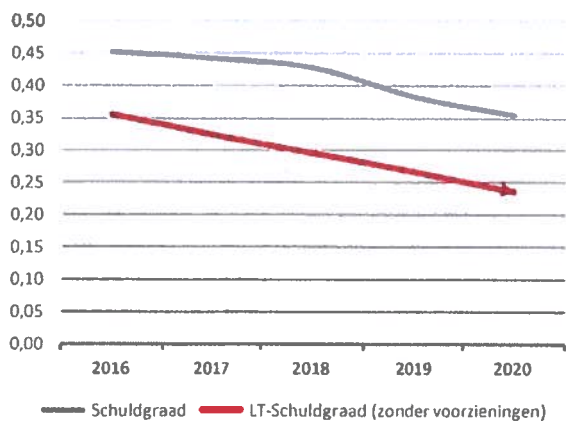
	2020	2019	2018	2017
Vreemdvermogen	17.294.835	18.272.672	20.188.944	20.640.447
Totaal vermogen	48.445.165	47.558.922	46.893.296	46.297.683
Schuldgraad	0,36	0,38	0,43	0,45

	2020	2019	2018	2017
Schulden op lange termijn (zonder voorzieningen)	10.967.531	12.347.029	13.521.620	14.660.285
Totaal vermogen	48.445.165	47.558.922	46.893.296	46.297.683
LT-Schuldgraad (zonder voorzieningen)	0,23	0,26	0,29	0,32



**Solvabiliteit  
Gemeente**



**Solvabiliteit  
OCMW**

